

**KEMENTERIAN DALAM NEGERI  
REPUBLIK INDONESIA**



**PELAKSANAAN PROYEK PERUBAHAN  
PELATIHAN KEPEMIMPINAN NASIONAL TINGKAT II**

**OPTIMALISASI PENERAPAN STANDAR PELAYANAN MINIMAL (SPM)  
PELAYANAN DASAR DI KABUPATEN SUMBAWA**

**Bala Loka (Istana Dalam Loka)  
Istana Sultan Sumbawa**

**Air Terjun Mata Jitu  
Pulau Moyo**

**Pantai Leppu Labangka III  
Kecamatan Labangka**

**Jembatan Samota Lab. Sumbawa  
Kecamatan Lab. Badas**

**LEMBAR PERSETUJUAN  
PELAKSANAAN PROYEK PERUBAHAN**

JUDUL : **OPTIMALISASI PENERAPAN STANDAR PELAYANAN  
MINIMAL PELAYANAN (SPM) DASAR DI  
KABUPATEN SUMBAWA**

NAMA : VARIAN BINTORO, S.Sos., M.Si

NIP : 19720123 199211 1 001

PANGKAT/GOLONGAN : IV.c/Pembina Utama Muda

INSTANSI : Sekretariat Daerah Kabupaten Sumbawa

JABATAN : Asisten Pemerintahan dan Kesejahteraan  
Rakyat Sekretaris Daerah Kabupaten Sumbawa

KELAS/KELOMPOK : A/2

NOMOR DAFTAR HADIR : 46

Disetujui diseminarkan pada Seminar Pelaksanaan Proyek Perubahan Pelatihan Kepemimpinan Nasional Tingkat II Tahun 2022 Angkatan XXVIII pada tanggal 7 Desember 2022 di Badan Pengembangan Sumber Daya Manusia Kementerian Dalam Negeri.

Jakarta, Desember 2022

**Coach**



**Dr. Ir. BUDUR LATIF, M.T.**

Pembina Utama Muda/IV.c  
Widyaiswara Ahli Utama  
NIP. 19621004 199303 2 002

**Mentor**



**Drs. H. HASAN BASRI, MM.**

Pembina Utama Madya/IV.d  
NIP. 19631228 199003 1 010

Mengetahui:

Kepala Pusat Pengembangan Kompetensi  
Kepamongprajaan dan Manajemen Kepemimpinan



**Mohammad Rizal, S.E., M.Si**

Pembina Utama Madya/IV.d  
NIP. 196408171993031001

## BERITA ACARA SEMINAR PELAKSANAAN PROYEK PERUBAHAN

Pada hari : Rabu  
Tanggal : 7 Desember 2022  
Pukul : 09.00 WIB – Selesai  
Tempat : BPSDM Kemendagri RI

Telah diseminarkan Pelaksanaan Proyek Perubahan Pelatihan Kepemimpinan Nasional Tingkat II Tahun 2022 Angkatan XXVIII

JUDUL : **Optimalisasi Penerapan Standar Pelayanan Minimal (SPM) Pelayanan Dasar di Kabupaten Sumbawa**

DISUSUN OLEH : Varian Bintoro, S.Sos.,M.Si

JABATAN : Asisten Pemerintahan dan Kesejahteraan Rakyat  
Sekretaris Daerah Kabupaten Sumbawa

KELAS/KELOMPOK : A/2

NOMOR DAFTAR HADIR : 46

Dan telah mendapatkan pengujian/saran/masukan/komentar dari Penguji, Mentor, dan Coach.

**Coach**



**Dr. Ir. BUDUR LATIF, M.T.**

Pembina Utama Muda/IV.c  
Widyaiswara Ahli Utama  
NIP. 19621004 199303 2 002

**Peserta**



**VARIAN BINTORO, S.Sos., M.Si**

Pembina Utama Muda/IV.c  
NIP. 19720123 199211 1 001

**Penguji**



**Dr. TUMPAK HAPOSAN SIMANJUNTAK, MA.**

Pembina Utama/IV.e  
NIP. 19621109 198902 1 001

**Mentor**



**Drs. H. HASAN BASRI, MM.**

Pembina Utama Madya/IV.d  
NIP. 19631228 199003 1 010

Mengetahui:

Kepala Pusat Pengembangan Kompetensi  
Kepamongprajaan dan Manajemen Kepemimpinan



**Mohammad Rizal, S.E., M.Si**

Pembina Utama Madya/IV.d  
NIP. 196408171993031001

## KATA PENGANTAR

**Bismillahirrahmanirrohim.**

**Assalamu'alaikum Warahmatullahi Wabarakatuh**

Puji syukur kehadirat Allah S.W.T, karena atas limpahan karunia-Nya kami dapat menyelesaikan Pelaksanaan Proyek Perubahan dengan judul “Optimalisasi Penerapan Standar Pelayanan Minimal (SPM) Pelayanan Dasar di Kabupaten Sumbawa”, hasil dari Pelaksanaan Proyek Perubahan yang telah kami susun dalam bentuk laporan, sebagai wujud tanggung jawab sebagai peserta Pelatihan Kepemimpinan Nasional Tingkat II pada Tahun 2022.

Pelatihan Kepemimpinan Nasional Angkatan XXVIII tahun 2022 yang dilaksanakan oleh Badan Pengembangan Sumber Daya Manusia Kementerian Dalam Negeri Republik Indonesia bertujuan agar peserta pelatihan mampu membaca masalah melalui *diagnostic reading* dan menerapkannya kedalam pola perubahan yang inovatif serta peserta dituntut untuk mampu membaca masalah tersebut, menguraikan dan kemudian mendiagnosis untuk menemukan jawaban pemecahan atas masalah tersebut yang disebut dengan Rancangan Proyek Perubahan yang diharapkan inovatif.

Dokumen ini dapat terwujud atas kerjasama banyak pihak. Untuk itu kami ucapkan terimakasih kepada *Coach*, *Mentor*, para Widya Iswara, LAN-RI Penyelenggara Badan Pengembangan Sumber Daya Manusia Kementerian Dalam Negeri Republik Indonesia, Tim Pelaksana Proyek Perubahan, seluruh peserta Pelatihan Kepemimpinan Nasional Tingkat II Angkatan XXVIII tahun 2022 dan semua pihak yang telah ikut serta berkontribusi dalam penyelesaian dokumen Implementasi Proyek Perubahan ini.

Penulis berharap dokumen ini dapat menjadi sumbangsih yang bermanfaat bagi Pemerintah Daerah dan Masyarakat, khususnya dalam rangka Optimalisasi Standar Pelayanan Minimal (SPM). Namun demikian, penyusunan dokumen ini tidak luput dari segala kekurangan, sehingga kritik dan saran sangat diharapkan

demi membantu penyempurnaan dan untuk kegiatan pada tataran implementasi maupun optimalisasi selanjutnya.

***Billahi Taufik Wal Hidayah***

***Wassalamu'alaikum Warahmatullahi Wabarakatuh***

Sumbawa Besar, Desember 2022

Peserta,



**Varian Bintoro, S.Sos., M.Si.**

Pembina Utama Muda/IV.c

NIP. 19720123 199211 1 001

## DAFTAR ISI

LEMBAR PERSETUJUAN PELAKSANAAN PROYEK PERUBAHAN .....	i
BERITA ACARA SEMINAR PELAKSANAAN PROYEK PERUBAHAN .....	ii
KATA PENGANTAR .....	iii
DAFTAR ISI .....	iv
DAFTAR GAMBAR .....	vi
DAFTAR TABEL .....	vii
<b>BAB I RENCANA PROYEK PERUBAHAN .....</b>	<b>1</b>
<b>A. PENDAHULUAN .....</b>	<b>1</b>
<b>B. TUJUAN DAN MANFAAT PROYEK PERUBAHAN .....</b>	<b>4</b>
1. Tujuan .....	4
2. Manfaat .....	5
<b>C. OUTPUT DAN OUTCOME .....</b>	<b>6</b>
<b>D. TAHAPAN PERUBAHAN RENCANA STRATEGIS .....</b>	<b>9</b>
1. Analisa Lingkungan Strategis .....	9
2. Tahapan Pelaksanaan Kegiatan ( <i>Milestone</i> ) .....	11
a. Identifikasi Potensi Kendala dan Solusi .....	12
1) Identifikasi Kendala dan Masalah .....	12
2) Resiko Yang Harus Diantisipasi .....	14
3) Mengatasi Kendala .....	14
b. Faktor Kunci Keberhasilan Proyek Perubahan .....	15
c. Tata Kelola Proyek Perubahan .....	16
1) Pembentukan Tim Kerja .....	16
2) Struktur Organisasi Pelaksana dan Tim Efektif .....	16
3) Struktur Tata Kelola Perubahan .....	19
4) Tugas dan Kewenangan Tim Efektif .....	23
5) Masa Berlaku dan Etika Serta Mekanisme Tim Efektif ....	25
6) Monitoring dan Evaluasi .....	25
<b>BAB II PELAKSANAAN PROYEK PERUBAHAN .....</b>	<b>26</b>
A. Capaian Tahapan Rencana Strategis .....	26
B. Implementasi Strategi Marketing .....	40

C. Desain Content Marketing/Marketing Mix .....	43
1. <i>Product</i> .....	43
2. <i>Place</i> .....	45
3. <i>Price</i> .....	46
4. <i>Promotion</i> .....	46
a. Segmentasi .....	46
b. Komunikasi .....	49
D. Pemberdayaan Organisasi Pembelajaran .....	49
<b>BAB III PENUTUP .....</b>	<b>56</b>
<b>A. <i>Lesson Learn</i> .....</b>	<b>56</b>
<b>B. Kesimpulan .....</b>	<b>59</b>
<b>C. Saran .....</b>	<b>60</b>
<b>LAMPIRAN-LAMPIRAN</b>	

## DAFTAR GAMBAR

<b>Gambar 1</b>	<b>Struktur Organisasi Pelaksana dan Tim Efektif .....</b>	<b>14</b>
<b>Gambar 2</b>	<b>Mekanisme Tata Kelola Perubahan .....</b>	<b>21</b>
<b>Gambar 3</b>	<b>Peta Proses Bisnis Penerapan SPM Kabupaten Sumbawa .....</b>	<b>27</b>
<b>Gambar 4</b>	<b>Peta Bisnis Penerapan SPM Urusan Pendidikan .....</b>	<b>29</b>
<b>Dokumentasi Pertemuan Pembahasan Penghitungan Kebutuhan</b>		
<b>Penerapan SPM yang telah Dilaksanakan .....</b>		
<b>a.</b>	<b>Rapat Tim SPM (4 November 2022) .....</b>	<b>30</b>
<b>b.</b>	<b>Pembahasan Rencana Aksi SPM Urusan PU-PR (5 November 2022) .....</b>	<b>33</b>
<b>c.</b>	<b>Pembahasan Rencana Aksi SPM Urusan Kesehatan (6 November 2022) .....</b>	<b>34</b>
<b>d.</b>	<b>Pembahasan Rencana Aksi SPM Urusan Pendidikan (7 November 2022) .....</b>	<b>35</b>
<b>e.</b>	<b>Pembahasan Rencana Aksi SPM Urusan Trantibum linmas (BPBD dan Satpol-PP) (8 November 2022) .....</b>	<b>36</b>
<b>f.</b>	<b>Finalisasi Penyusunan Rencana Aksi Daerah SPM Kabupaten Sumbawa Tahun 2021-2026 .....</b>	<b>37</b>



## DAFTAR TABEL

Tabel 1	<i>Output dan Outcome</i> .....	6
Tabel 2	<b>Analisa Lingkungan Strategis</b> .....	10
Tabel 3	<i>Milestone</i> Proyek Perubahan .....	11
Tabel 4	Tugas Komponen Tim Proyek Perubahan .....	15
Tabel 5	Pelaksanaan Kegiatan Tahapan Rencana Strategis Proyek Perubahan .....	24
Tabel 6	Pertemuan Pembahasan penghitungan kebutuhan penerapan SPM yang telah dilaksanakan .....	26
Tabel 7	Tahapan Pencapaian Target Jangka Pendek Proyek Perubahan .....	40

# BAB I

## RENCANA PROYEK PERUBAHAN

### A. PENDAHULUAN

Standar Pelayanan Minimal (SPM) adalah ketentuan dan mutu pelayanan dasar minimal sebagai urusan pemerintah untuk memenuhi hak setiap warga negara. Sesuai dengan ketentuan yang sudah ditetapkan pemerintah untuk memenuhi setiap SPM yang berlaku diharapkan target dapat mencapai 100% untuk memenuhi kesejahteraan masyarakat sesuai dengan amanat Undang-Undang 23 Tahun 2014 tentang Pemerintahan Daerah.

Peraturan Pemerintah Nomor 2 Tahun 2018 tentang Standar Pelayanan Minimal dan Peraturan Menteri Dalam Negeri Nomor 59 Tahun 2021 tentang Penerapan Standar Pelayanan Minimal, mengandung tiga elemen dasar, yaitu: (1) indikator seperti jenis dan cakupan layanan itu harus dilaksanakan oleh masing-masing daerah, (2) persentase target harus dicapai untuk masing-masing jenis pelayanan dalam batas waktu tertentu, (3) bagaimana mengukur target indikator yang telah didefinisikan. Keberhasilan kebijakan SPM dapat dilihat dari target kinerja setiap indikator yang telah didefinisikan layanan minimum standar oleh kementerian / lembaga.

Dalam rangka pemenuhan capaian layanan dan mutu pelaksanaan Standar Pelayanan Minimal (SPM) di Kabupaten Sumbawa, pada rancangan Proyek Perubahan Pelatihan Kepemimpinan Nasional Tingkat II angkatan XXVIII dengan judul **“Optimalisasi Penerapan Standar Pelayanan Minimal (SPM) Pelayanan Dasar di Kabupaten Sumbawa”**.

Secara filosofis pembangunan diartikan sebagai proses yang sistemik dan berkesinambungan untuk menciptakan keadaan yang dapat menyediakan berbagai alternatif yang sah bagi pencapaian aspirasi setiap

warga yang paling *humanistic*. Michael Todaro (1961) mengisyaratkan tiga poin penting tentang pembangunan:

1. Menunjang Kelangsungan Hidup; kemampuan untuk memenuhi kebutuhan-kebutuhan dasar. Semua orang mempunyai kebutuhan-kebutuhan dasar tertentu untuk memungkinkan kehidupan. Kebutuhan-kebutuhan penunjang kelangsungan hidup ini meliputi pangan, papan, Kesehatan, dan rasa aman.
2. Harga diri; kemampuan untuk menjadi seorang manusia sebagai suatu pribadi. Komponen universal kedua dari suatu kehidupan yang lebih baik ialah harga diri, perasaan layak dan menghormati diri sendiri, tidak menjadi alat dari orang-orang lain demi tujuan orang lain semata-mata.
3. Kemerdekaan dari penjajahan dan perbudakan; kemampuan untuk memilih. Nilai universal ketiga yang harus menjadi bagian dari makna pembangunan adalah kebebasan. Kebebasan di sini hendaknya dipahami tidak hanya dalam makna politik dan ideologi, melainkan pengertian yang lebih mendasar mengenai kebebasan dan emansipasi dari perampasan kondisi materi kehidupan, dari penjajahan sosial dari manusia atas alam, kebodohan, orang-orang lain, penderitaan, Lembaga-lembaga dan keyakinan-keyakinan *dogmatic*.

Pembangunan dan hasil-hasilnya belum mencapai tujuan sebagaimana diharapkan oleh banyak pihak. Fenomena yang muncul adalah paradoks pembangunan yaitu suatu kondisi dimana apa yang ditargetkan atau diinginkan dalam pembangunan justru tidak sebagaimana yang diinginkan dan malah timbul masalah yang menyertainya. Proyek perubahan ini dimaksudkan untuk optimalisasi pencapaian penerapan Standar Pelayanan Minimal di Kabupaten Sumbawa. Optimalisasi adalah sebuah proses menemukan praktik terbaik yang dilakukan untuk mencapai

hasil yang maksimal dan ideal dengan memanfaatkan sumber daya yang ada sebaik mungkin.

Proyek perubahan ini disusun dalam rangka mendesain langkah strategis pemerintah daerah Kabupaten Sumbawa agar mampu beradaptasi dengan perubahan dinamis regulasi pemerintah tentang SPM layanan dasar. Strategi yang dikembangkan dalam proyek perubahan ini adalah pengembangan terapan *collaborative governance* dengan merangkul kapasitas bergabung dari *stakeholder*/jejaring masyarakat dan pihak berkepentingan lainnya.

Proyek perubahan ini dimaksudkan untuk mengefektifkan usaha-usaha dan penggunaan sumber daya dalam rangka penerapan SPM di Kabupaten Sumbawa sesuai tahapan penerapan SPM yaitu:

- Pengumpulan data
- Penghitungan kebutuhan pemenuhan pelayanan dasar
- Pelaksanaan pemenuhan pelayanan dasar

Nilai tambah yang ditawarkan adalah *output* kegiatan-kegiatan dalam proyek perubahan dapat berdampak pada terbentuknya *outcome* (hasil) peningkatan/optimalisasi capaian penerapan SPM layanan dasar di Kabupaten Sumbawa. *Benefit* bagi pemerintah daerah adalah terbentuknya kepercayaan proses produksi layanan dasar dan pada akhirnya berdampak pada citra/reputasi positif kinerja pemerintah daerah dalam kedudukan dan perannya sebagai pelayan masyarakat.

Beberapa perkembangan regulasi yang menuntut adanya penyesuaian dalam proses bisnis penerapan SPM di daerah adalah sebagai berikut :

- Permendagri 59 tahun 2021 tentang Penerapan Standar Pelayanan Minimal sebagai pengganti Permendagri 100 tahun 2018 tentang Penerapan Standar Pelayanan Minimal.
- Pencapaian Penerapan SPM mempengaruhi indikator yang berkembang dalam Laporan Penyelenggaraan Pemerintahan

Daerah sesuai amanat permendagri 18 tahun 2020 tentang Peraturan Pelaksanaan Peraturan Pemerintah Nomor 13 tahun 2019 Tentang Laporan dan Evaluasi Penyelenggaraan Pemerintahan Daerah.

- Kualitas Laporan LPPD dan Penerapan SPM berpengaruh terhadap besaran Insentif Fiskal pemerintah pusat kepada daerah atas pencapaian kinerja berdasarkan kriteria tertentu. Pemberian insentif fiskal pemerintah kepada daerah sebagaimana diatur dalam pasal 135 UU 1 tahun 2022 tentang Hubungan Keuangan antara Pemerintah Pusat dan Pemerintahan Daerah.

Manajemen perubahan adalah suatu proses yang sistematis dengan menerapkan pengetahuan, sarana dan sumber daya yang diperlukan organisasi untuk bergeser dari kondisi sekarang menuju pada kondisi yang diinginkan. Kondisi yang diinginkan dalam hal ini adalah menuju ke arah kinerja yang lebih baik dan untuk mengelola individu yang akan terkena dampak dari proses perubahan tersebut. Untuk memperlancar perubahan maka diperlukan adanya agen perubahan yaitu individu/kelompok yang terlibat dalam merencanakan perubahan dan mengimplementasikannya dalam sebuah proses perubahan.

## **B. TUJUAN DAN MANFAAT PROYEK PERUBAHAN**

### **1. Tujuan**

Tujuan umum dari proyek perubahan ini adalah ;

1. Melindungi hak warga negara yang memiliki hak atas pelayanan dasar
2. Adanya perbaikan pada manajemen penerapan Standar Pelayanan Minimal (SPM) oleh Pemerintah Daerah Kabupaten Sumbawa.
3. Mengoptimalkan partisipasi *stakeholder* dalam implementasi kebijakan Standar Pelayanan Minimal (SPM) di Kabupaten Sumbawa

Tujuan khusus dari proyek perubahan ini adalah :

1. Tersusunnya dokumen Rencana Aksi Daerah tentang Penerapan Standar Pelayanan Minimal (SPM) di Kabupaten Sumbawa yang sesuai dengan dinamika perubahan regulasi terkait SPM.
2. Tersusunnya dokumen Rencana Pencapaian SPM pada tiap-tiap perangkat daerah pengampu urusan Standar Pelayanan Minimal (SPM).
3. Terpenuhinya kebutuhan anggaran operasional yang cukup untuk pencapaian Standar Pelayanan Minimal (SPM) yang optimal pada APBD Kabupaten Sumbawa tahun anggaran 2023.
4. Menjadi input bagi penyusunan Rencana Pembangunan Jangka Panjang Daerah Kabupaten Sumbawa tahun 2024-2049, untuk pemenuhan layanan dasar yang optimal dan berkelanjutan.

## **2. Manfaat**

Manfaat dari pelaksanaan proyek perubahan ini secara umum adalah adanya perubahan kondisi penerapan Standar Pelayanan Minimal (SPM) di Kabupaten Sumbawa dari posisi kinerja pencapaian yang belum memenuhi target regulasi menjadi dapat terpenuhi sesuai ketentuan regulasi. Hal ini sekaligus menggambarkan adanya peningkatan kualitas penyelenggaraan pelayanan publik dan reformasi birokrasi di kabupaten Sumbawa.

1. Manfaat bagi pemerintah daerah : proyek perubahan ini memberi manfaat terselesaikannya kewajiban pemerintah daerah sebagaimana diamanatkan oleh peraturan perundang-undangan (sebagai produk kebijakan) tentang Standar Pelayanan Minimal pada Urusan Wajib Pemerintahan Pelayanan Dasar untuk menyusun rencana aksi daerah penerapan SPM sebagai pedoman penerapan SPM di daerah.

2. Manfaat bagi masyarakat : proyek ini memberikan manfaat bagi peningkatan kualitas penyelenggaraan layanan dasar yang diterima oleh masyarakat.

### **C. OUTPUT DAN OUTCOME**

Kinerja dalam hal ini adalah keluaran atau hasil yang didapat dari serangkaian aktifitas untuk mencapai tujuan. Kinerja yang dimaksud dalam proyek perubahan ini adalah peningkatan penerapan SPM baik dalam cakupan sasaran pada tiap urusan yang terlayani maupun peningkatan kualitas layanan pada tiap jenis layanan. Penerapan SPM adalah pelaksanaan SPM yang dimulai dari tahapan pengumpulan data, penghitungan kebutuhan pemenuhan pelayanan dasar, penyusunan rencana pemenuhan pelayanan dasar dan pelaksanaan pemenuhan pelayanan dasar.

**Tabel 1. Output dan Outcome Proyek Bagi Optimalisasi Penerapan SPM**

<b>Tahapan</b>	<b>Output</b>	<b>Outcome pada Tiap-Tiap Urusan (Outcome Antara/Intermediate Outcome)</b>	<b>Outcome Daerah</b>
Pengumpulan data	Daftar sasaran yang telah tervalidasi dan terverifikasi	Meningkatnya optimalisasi Kinerja Penerapan Standar Pelayanan Minimal (SPM) pada tiap Urusan SPM	Optimalnya Kinerja Penerapan SPM Daerah
Penghitungan kebutuhan pemenuhan pelayanan dasar	Daftar kebutuhan pemenuhan pelayanan dasar		
Penyusunan rencana pemenuhan pelayanan dasar	Dokumen rencana pemenuhan pelayanan dasar		
Pelaksanaan pemenuhan pelayanan	Laporan pelaksanaan kegiatan		

<b>Tahapan</b>	<b>Output</b>	<b>Outcome pada Tiap-Tiap Urusan Antara/Intermediate Outcome)</b>	<b>Outcome Daerah</b>
dasar	pelayanan dasar		

*Output* (keluaran) adalah sesuatu yang diperoleh atau dicapai dari pelaksanaan kegiatan/sub kegiatan. Kinerja pemanfaatan output-output kegiatan akan menentukan kualitas *outcome* (hasil). *Outcome* adalah segala sesuatu yang mencerminkan berfungsinya *output*. Tahapan-tahapan penerapan SPM menunjukkan adanya pola siklikal yang berlaku. *output* pada tahapan pengumpulan data akan menjadi *input* utama bagi tahapan penghitungan kebutuhan pemenuhan pelayanan dasar.

Optimalisasi adalah proses mengidentifikasi dan mengimplementasikan metode yang baru yang menciptakan sebuah proses bisnis lebih efisien dan efektif termasuk di dalamnya adalah :

1. Pengenalan metode baru, praktik dan sistem yang dapat mengurangi pemborosan waktu
2. Mengurangi biaya dalam upaya meningkatkan kinerja
3. Otomatisasi dari tugas yang berulang-ulang
4. Penggunaan aplikasi yang meningkatkan operasi
5. Meningkatkan pemasaran layanan melalui peningkatan tingkat kepuasan pelanggan

Kualitas *output* pada tiap tahapan tidak hanya menjadi tanggungjawab perangkat daerah pengampu urusan. Dalam menjaga kualitas *output* terutama dalam keterkaitannya dengan tuntutan akuntabilitas kinerja maupun akuntabilitas pengelolaan keuangan, maka beberapa perangkat daerah yang menjadi anggota tim penerapan SPM daerah juga dilibatkan. Hal ini dilakukan dalam rangka menjaga fokus pelayanan pada kelompok sasaran pelayanan, kemudahan dalam melakukan pengukuran, kedisiplinan pada komitmen dan kemudahan dalam melakukan deteksi dini dan perbaikan berkelanjutan.



Perubahan komposisi Tim Penerapan SPM yang diatur di dalam Permendagri 59 tahun 2021, yaitu dengan memasukkan beberapa dinas non pengampu SPM menjadi kekuatan baru dalam rangka menjaga kualitas *output*. Beberapa terapan yang dapat dilakukan adalah sebagai berikut

- a. Terhadap *output* data hasil tahapan pengumpulan data sasaran pada tiap jenis layanan dilakukan konsolidasi data oleh dinas pengampu bersama Dinas Kependudukan dan Pencatatan Sipil untuk menjaga validitas data kependudukan dari warga yang menjadi anggota kelompok sasaran. Dengan eksistingnya beberapa program oleh *stakeholder* pada tiap-tiap jenis sasaran maka mekanisme rekonsiliasi data bersama beberapa *stakeholder* juga menjadi bagian penting dalam rangka menjaga kualitas *output* (validitas) data sasaran.
- b. Terhadap *output* Daftar Pemenuhan Kebutuhan, salah satu faktor yang berpengaruh adalah perhitungan atas kebutuhan pemenuhan mutu SPM yang harus terpenuhi secara kuantitatif maupun kualitatif. Maka mekanisme konsolidasi terhadap penetapan harga satuan yang berlaku di daerah harus dilakukan. Timbangan formulasi perhitungan yang tepat akan menjadi dasar advokasi kecukupan anggaran bagi pemenuhan kebutuhan penerapan SPM.
- c. Terhadap terbentuknya *output* dalam bentuk Dokumen Rencana Pemenuhan Pelayanan Dasar pada tiap-tiap urusan layanan dasar SPM sangat ditentukan oleh kualitas *output* daftar data sasaran dan *output* daftar kebutuhan pemenuhan layanan dasar yang terhitung dengan baik. Dokumen Rencana Pemenuhan Pelayanan Dasar adalah dokumen yang disusun oleh perangkat daerah pengampu. Dalam rangka menjaga keselarasan program dan kegiatan yang diskenariokan sebagai *template* pelaksanaan SPM sekaligus sebagai bagian dari pelaksanaan urusan pemerintahan, maka mekanisme asistensi bersama bappeda sebagai penanggungjawab keselarasan

perencanaan daerah dan perangkat daerah wajib untuk dilakukan. Rancangan Dokumen Rencana Pemenuhan Kebutuhan Penerapan SPM yang disusun oleh perangkat daerah selanjutnya dianalisa dan dihimpun sebagai bahan pembentukan Rencana Aksi daerah penerapan SPM.

- d. Dokumen Rencana Aksi Daerah dan Dokumen Rencana Pemenuhan SPM Perangkat Daerah Pengampu SPM menjadi dasar pelaksanaan penyelenggaraan pelayanan dasar.

## **D. TAHAPAN PERUBAHAN RENCANA STRATEGIS**

### **1. Analisa Lingkungan Strategis**

Analisis lingkungan strategis merupakan bagian dari tindakan perencanaan strategis. Perencanaan strategis dilakukan untuk menempatkan organisasi penerapan SPM dalam posisi strategis, sehingga dalam perkembangannya akan senantiasa berada posisi yang menguntungkan.

Objek sasaran analisa lingkungan strategis terdiri dari lingkungan internal dan lingkungan eksternal. Lingkungan internal adalah pihak yang berada di dalam organisasi atau lembaga, dan memiliki kecenderungan untuk mempengaruhi manajemen, personil dan budaya organisasi. Lingkungan eksternal adalah pihak taupun kejadian yang berada di luar organisasi atau lembaga, memiliki potensi untuk mempengaruhi organisasi atau lembaga, dan memiliki kecenderungan sulit untuk dikendalikan. Informasi yang objektif mengenai kondisi lingkungan strategis baik internal maupun eksternal, akan memudahkan pengambilan keputusan strategis secara subjektif. Hal ini untuk menentukan tindakan yang terbaik untuk mewujudkan tujuan yang telah ditetapkan. Penilaian yang tepat mengenai kondisi lingkungan internal akan memungkinkan organisasi untuk melakukan tindakan yang terukur dalam pengampilan keputusan. Dinamika lingkungan eksternal yang berkembang dinamis, mendorong

organisasi untuk menentukan keputusan strategis yang membuatnya senantiasa *survive* dan kompetitif.

**Tabel 2. Analisa Lingkungan Strategis**

<b>INTERNAL</b>	<b>EKSTERNAL</b>
<b>STRENGTH</b>	<b>THREATS</b>
<ol style="list-style-type: none"> <li>1. Komitmen Bupati dan Wakil Bupati</li> <li>2. RPJMD telah berbasis SPM (SPM sebagai sasaran RPJMD)</li> <li>3. Sumber daya manusia tim pelaporan SPM</li> <li>4. Branding pencapaian penerapan SPM yang mengangkat posisi reputasi daerah dalam pembangunan manusia</li> </ol>	<ol style="list-style-type: none"> <li>1. Kebijakan sanksi pemerintah daerah jika SPM tidak terpenuhi/tidak optimal</li> <li>2. Kondisi darurat keuangan negara yang menekan ruang fiskal daerah</li> <li>3. Ketidakkonsistenan DPRD dalam hal komitmen pemenuhan SPM</li> </ol>
<b>WEAKNESSES</b>	<b>OPPORTUNITIES</b>
<ol style="list-style-type: none"> <li>1. Belum ada Rencana Aksi Daerah</li> <li>2. Belum ada Rencana Pemenuhan SPM yang disusun oleh perangkat daerah pengampu</li> <li>3. Masih rendahnya kompetensi SDM pejabat struktural dan fungsional yang terlibat dalam operasi penerapan SPM</li> </ol>	<ol style="list-style-type: none"> <li>1. Perubahan beberapa regulasi yang memperkuat kedudukan afirmasi SPM (<i>trending</i>)</li> <li>2. Adanya jejaring program dan kegiatan yang berorientasi SPM pada <i>stakeholder</i> eksternal</li> <li>3. Tuntutan masyarakat terhadap pemenuhan SPM</li> </ol>

Berdasarkan analisa lingkungan strategis, maka pilihan strategi pada proyek perubahan adalah strategi **Strength – Opportunities (Agresive Strategy)** yaitu strategi mengoptimalkan kekuatan untuk meraih keuntungan dari peluang /kesempatan yang ada di luar. Komitmen bupati dan wakil Bupati, dokumen RJMD yang telah berbasis SPM, dan

pencapaian positif kinerja penerapan SPM yang unggul di tingkat regional akan memudahkan pemanfaatan *trend issue* SPM sebagai daya Tarik partisipasi *stakeholder* serta memudahkan advokasi penganggaran pemenuhan SPM. Kesuksesan dalam advokasi penganggaran selanjutnya akan meningkatkan/mengoptimalkan penerapan SPM di Kabupaten Sumbawa.

## 2. Tahapan Pelaksanaan Kegiatan (*Milestone*)

**Tabel 3. *Milestone* Proyek Perubahan**

<b>Tujuan</b>	<b>Tahapan</b>	<b>Kegiatan</b>	<b>Rentang Waktu</b>
<b>Jangka Pendek</b>	<b>Penyusunan Rencana Aksi Daerah Penerapan SPM</b>	<ul style="list-style-type: none"> <li>▪ Pembentukan Tim penyusun Rencana Aksi Daerah</li> </ul>	September 2022
		<ul style="list-style-type: none"> <li>▪ Penyusunan Rencana Pemenuhan SPM oleh Perangkat Daerah Pengampu</li> </ul> <p>Agenda :</p> <ol style="list-style-type: none"> <li>1. Penyempurnaan proses bisnis dan SOP penyelenggaraan pelayanan pada tiap-tiap jenis pelayanan dasar.</li> <li>2. Verifikasi, validasi, rekonsiliasi data sasaran layanan dasar</li> </ol>	Oktober 2022 s/d November 2022
		<ul style="list-style-type: none"> <li>▪ Penyusunan Rencana Aksi Daerah</li> </ul>	Oktober 2022 s/d November 2022
		<ul style="list-style-type: none"> <li>▪ Sinkronisasi Rencana Aksi Daerah dengan program dan kegiatan sesuai kodefikasi perencanaan</li> </ul>	Oktober 2022 s/d November 2022

Tujuan	Tahapan	Kegiatan	Rentang Waktu
		pembangunan dan Penganggaran Daerah	
	<b>Pengendalian perencanaan penerapan SPM ke dalam Rencana Kerja perangkat daerah</b>	<ul style="list-style-type: none"> <li>▪ Asistensi Renja PD dan RKA PD pengampu tahun 2023 (Memastikan sinkronisasi perencanaan penerapan SPM pada tiap-tiap rencana kerja perangkat daerah pengampu)</li> </ul>	Desember 2022
		<ul style="list-style-type: none"> <li>▪ Harmonisasi perencanaan Bersama <i>stakeholder</i> lainnya (<i>stakeholder non perangkat daerah/pelaksana program</i>)</li> </ul>	November 2022
<b>Jangka Menengah</b>	<b>Pengendalian penganggaran dan pelaksanaan penerapan SPM</b>	<ul style="list-style-type: none"> <li>▪ Mengadvokasi penganggaran yang cukup dalam rencana kerja daerah tahun 2023 dan pembentukan APBD tahun 2023 yang sesuai dengan Dokumen Rencana Aksi Daerah</li> </ul>	Desember 2022

#### a. Identifikasi Potensi Kendala Dan Solusi

##### 1) Identifikasi Kendala dan Masalah

Beberapa masalah yang dihadapi antara lain :

1. Pada beberapa dinas pengampu masih belum optimal dalam memahami konstelasi data sasaran SPM
2. Minimnya pemahaman DPRD tentang SPM

3. Masih minimnya kebijakan penganggaran terhadap pemenuhan layanan dan standar mutu, seperti contoh di bawah ini:

### Realisasi SPM Bidang Kesehatan pada Jenis Layanan Kesehatan Pada Usia Pendidikan Dasar Tahun 2021

TABEL 5.2 PEMBIAYAAN PELAYANAN DAN PEMENUHAN MUTU SPM PELAYANAN DASAR

No.	Jenis Layanan	Indikator Kinerja Layanan dan Mutu	Satuan	Formulasi	Realisasi Pemenuhan Tahun 2021						Anggaran (Rp)	Sumber Pendanaan
					Pelayanan			Mutu Pelayanan				
					Target Penerima Layanan Dasar	Realisasi Penerima Layanan Dasar	Capaian (%)	Standar Mutu bagi Penerima Layanan Dasar	Realisasi Mutu bagi Penerima Layanan Dasar	Capaian (%)		
<b>SPM PELAYANAN DASAR KEWENANGAN DAERAH</b>										191,216,594,528		
<b>BIDANG KESEHATAN</b>										14,496,252,780		
5	Pelayanan kesehatan pada usia pendidikan dasar	Jumlah Warga Negara usia pendidikan dasar yang mendapatkan layanan kesehatan	Orang	Jumlah Warga Negara usia pendidikan dasar yang mendapatkan layanan kesehatan sesuai standar	71223	55665	78.16			67.34	227,800,000	
		Buku Raport Sehatanku	buku	1 buku/ siswa				55665	4530	8.14	226,500,000	APBD
		Buku Pemantauan Kesehatan	buku	1 buku/ siswa				55665	0	0.00	-	APBD
		Kuesioner Skrining Kesehatan	lembar	3 lembar/ siswa				55665	0	0.00	-	BLUD
		Formulir Rekapitulasi Hasil Pelayanan Kesehatan Usia Sekolah dan Remaja di Dalam Sekolah	eksemplar	1 eks/ puskesmas				26	26	100.00	1,300,000	BLUD
		Formulir Rekapitulasi Hasil Yankes Usia Sekolah dan Remaja di Luar Sekolah	eksemplar	1 eks/ puskesmas				26	0	0.00	-	BLUD
		Dokter/Dokter gigi	orang	2 orang/ puskesmas				52	52	100.00	-	
		Bidan	orang	2 orang/ puskesmas				26	26	100.00	-	
		Perawat	orang	1 orang/ puskesmas				26	26	100.00	-	
		Ahli Gizi	orang	1 orang/ puskesmas				26	26	100.00	-	
		Nakes Masyarakat	orang	1 orang/ puskesmas				26	26	100.00	-	
		Guru	orang	1 orang pembina UKS/ satuan penddas				541	541	100.00	-	
		Kader Kesehatan	orang	1 orang/ posyandu				737	737	100.00	-	

## 2) Resiko Yang Harus Diantisipasi

Resiko yang harus diantisipasi antara lain :

1. Penurunan kinerja penerapan SPM tahun 2023
2. Dampak jika terjadi penurunan kinerja penerapan SPM terhadap penilaian evaluasi Laporan Penyelenggaraan Pemerintahan Daerah
3. Dampak terhadap penerimaan daerah kabupaten Sumbawa terhadap penerimaan Dana Insentif Daerah
4. Dampak negatif publik terhadap kinerja kepemimpinan pemerintahan daerah

## 3) Mengatasi Kendala

Dalam rangka mengatasi kendala maka dapat dilakukan Langkah-langkah sebagai berikut :

1. Melakukan identifikasi data sasaran.
2. Melakukan verifikasi, validasi, dan rekonsiliasi data sasaran.
3. Segera Menyusun dokumen Rencana Aksi Daerah dan Dokumen Rencana Pemenuhan Penerapan SPM.
4. Memastikan pengisian data laporan penerapan SPM pada aplikasi E-SPM Kementerian Dalam Negeri.
5. **Menyusun rencana kebijakan penganggaran, seperti pada contoh dibawah ini:**

**Proyeksi Target Kinerja dan Pembiayaan untuk Pemenuhan Layanan dan Standar Mutu SPM Bidang Kesehatan pada Jenis Layanan Kesehatan Pada Usia Pendidikan Dasar Tahun 2023**

TABEL 5.2 PEMBIAYAAN PELAYANAN DAN PEMENUHAN MUTU SPM PELAYANAN DASAR											
No.	Jenis Layanan	Indikator Kinerja Layanan dan Mutu	Satuan	Formulasi	Pemenuhan Tahun 2023						Anggaran (Rp)
					Pelayanan			Mutu Pelayanan			
					Proyeksi Target Penerima Layanan Dasar	Realisasi Penerima Layanan Dasar	Capaian (%)	Standar Mutu bagi Penerima Layanan Dasar	Realisasi Mutu bagi Penerima Layanan Dasar	Capaian (%)	
SPM PELAYANAN DASAR KEWENANGAN DAERAH											
BIDANG KESEHATAN											33,419,417,840
5	Pelayanan kesehatan pada usia pendidikan dasar	Jumlah Warga Negara usia pendidikan dasar yang mendapatkan layanan kesehatan	Orang	Jumlah Warga Negara usia pendidikan dasar yang mendapatkan layanan kesehatan sesuai standar	72741	72741	100.00			100.00	3,705,116,900
		Buku Raport Kesehatan	buku	1 buku/ siswa				72741	72741	100.00	1,818,525,000
		Buku Pemantauan Kesehatan	buku	1 buku/ siswa				72741	72741	100.00	1,818,525,000
		Kuesioner Skrining Kesehatan	lembar	3 lembar/ siswa				218223	218223	100.00	65,466,900
		Formulir Rekapitulasi Hasil Pelayanan Kesehatan Usia Sekolah dan Remaja di Dalam Sekolah	eksemplar	1 eks/ puskesmas				26	26	100.00	1,300,000
		Formulir Rekapitulasi Hasil Pelayanan Kesehatan Usia Sekolah dan Remaja di Luar Sekolah	eksemplar	1 eks/ puskesmas				26	26	100.00	1,300,000
		Dokter/Dokter gigi	orang	2 orang/ puskesmas				52	52	100.00	-
		Bidan	orang	2 orang/ puskesmas				52	52	100.00	-
		Perawat	orang	1 orang/ puskesmas				26	26	100.00	-
		Ahli Gizi	orang	1 orang/ puskesmas				26	26	100.00	-
		Tenaga Kesehatan Masyarakat	orang	1 orang/ puskesmas				26	26	100.00	-
		Guru	orang	1 orang pembina UKS/ satuan penddas				547	547	100.00	-
		Kader Kesehatan	orang	1 orang/ posyandu				737	737	100.00	-

## b. Faktor Kunci Keberhasilan Proyek Perubahan

Beberapa faktor kunci keberhasilan proyek perubahan adalah :

1. Kepemimpinan dalam memobilisasi *stakeholder* kunci.



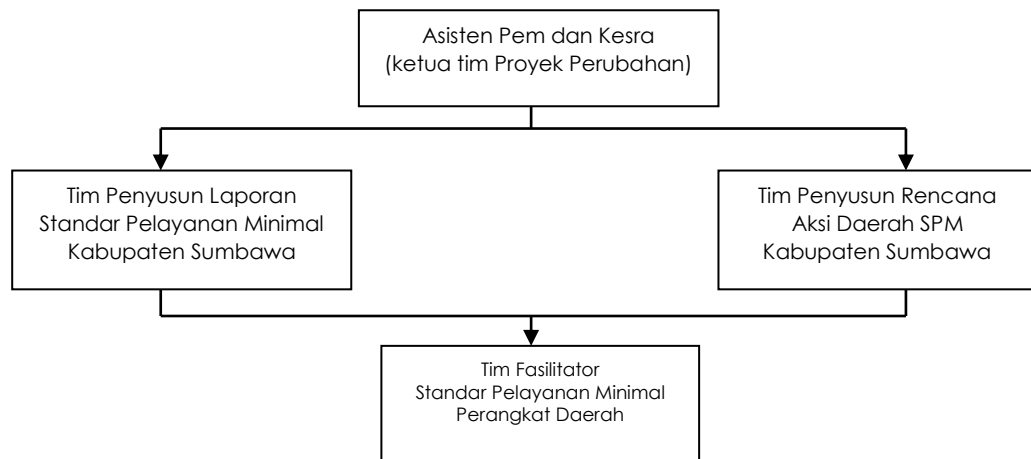
2. Peningkatan Kinerja Tim penerapan SPM Daerah dalam melaksanakan koordinasi penerapan SPM dalam pelaksanaan pelayanan dasar SPM tahun 2022
3. Kemampuan Tim Penerapan SPM Daerah untuk melakukan komunikasi efektif dalam upaya mengadvokasi penganggaran SPM kedalam APBD Kabupaten Sumbawa Tahun Anggaran 2023.

### c. Tata Kelola Proyek Perubahan

#### 1) Pembentukan Tim Kerja

Pembentukan Tim Kerja Proyek Perubahan bertujuan untuk menyusun rancangan proyek perubahan yang inovatif dan cara membangun tim yang efektif untuk melaksanakan perubahan terkait dengan Optimalisasi Penerapan Standar Pelayanan Minimal (SPM) di Kabupaten Sumbawa. Tim kerja proyek perubahan diharapkan mampu melaksanakan kerjasama tim secara optimal, melakukan identifikasi dan analisis, menghitung nilai dan *interest*, pemetaan, strategi komunikasi serta implementasi.

#### 2) Struktur Organisasi Pelaksana dan Tim Efektif



Struktur Organisasi Pelaksana dan Tim Efektif

**Tabel 4. Tugas Komponen Tim Proyek Perubahan**

<p><b>Tugas berdasarkan SK Bupati Sumbawa Nomor 195 Tahun 2022</b></p>	<p><b>Tugas berdasarkan SK Bupati Sumbawa Nomor 831 Tahun 2022</b></p>	<p><b>Tugas berdasarkan SK Bupati Sumbawa Nomor 53 Tahun 2022</b></p>
<p>a. Memfasilitasi kebutuhan data isian indikator capaian Standar Pelayanan Minimal (SPM) di bidang teknis perangkat daerah;</p> <p>b. Menganalisis, menghitung standar kebutuhan SPM kabupaten sumbawa;</p> <p>c. Melaporkan capaian SPM masing-masing jenis layanan dasar dan mengumpulkan bukti dukung untuk dilaporkan ke aplikasi SPM;</p> <p>d. Mengevaluasi integrasi SPM ke dalam dokumen perencanaan serta memastikan penerapan SPM terintegrasi ke dalam RKPD dan Renja Perangkat Daerah;</p> <p>e. Mengevaluasi integrasi SPM ke dalam dokumen</p>	<p>a. Mengkoordinasikan penyusunan Rancangan Peraturan Bupati tentang Rencana Aksi Penerapan Standar Pelayanan Minimal (SPM);</p> <p>b. Melakukan koordinasi penerapan Standar Pelayanan Minimal (SPM) dengan perangkat daerah pengampu pelaksana Standar Pelayanan Minimal (SPM);</p> <p>c. Mengkoordinasikan pendataan, pemutakhiran dan sinkronisasi terhadap data terkait kondisi penerapan Standar Pelayanan Minimal (SPM);</p> <p>d. Mengkoordinasikan integrasi Standar Pelayan Minimal (SPM) ke dalam dokumen</p>	<p>a. Menyampaikan format isian dan data pendukung Indikator Kinerja Kunci;</p> <p>b. Melakukan asistensi teknis data isian indikator IKK yang disampaikan ke Perangkat Daerah;</p> <p>c. Membantu tugas-tugas tim penyusun dokumen Laporan Penyelenggaraan Pemerintahan Daerah.</p>

<b>Tugas berdasarkan SK Bupati Sumbawa Nomor 195 Tahun 2022</b>	<b>Tugas berdasarkan SK Bupati Sumbawa Nomor 831 Tahun 2022</b>	<b>Tugas berdasarkan SK Bupati Sumbawa Nomor 53 Tahun 2022</b>
<p>penganggaran serta memastikan penerapan SPM terintegrasi ke dalam Anggaran Pendapatan dan Belanja Daerah;</p> <p>f. Merumuskan strategi pembinaan teknis Penerapan SPM;</p> <p>g. Mengevaluasi pola pengumpulan data, perhitungan kebutuhan, penyusunan rencana dan pelaksanaan pemenuhan layanan sebagai rekomendasi untuk laporan tahunan berikutnya;</p> <p>h. Membuat laporan SPM Perangkat Daerah dan Kabupaten Tahun 2021;</p> <p>i. Melakukan analisis indikator Standar Pelayanan Minimal (SPM) sebagai rekomendasi untuk pelaporan tahun berikutnya; dan</p> <p>j. Mengevaluasi proses pendataan, pemutakhiran dan sinkronisasi data terkait kondisi Penerapan SPM</p>	<p>perencanaan serta mengawal dan memastikan penerapan Standar Pelayanan Minimal (SPM) terintegrasi ke dalam Rencana Kerja Perangkat Daerah dan Renja Perangkat Daerah termasuk pembinaan umum dan teknisnya;</p> <p>e. Mengkoordinasikan integrasi Standar Pelayanan Minimal (SPM) ke dalam dokumen penganggaran serta mengawal dan memastikan penerapan Standar Pelayanan Minimal (SPM) terintegrasi ke dalam anggaran pendapatan dan belanja daerah;</p> <p>f. Mengkoordinasikan dan mengonsolidasikan sumber pendanaan dalam pemenuhan penganggaran untuk penerapan Standar Pelayanan Minimal (SPM);</p> <p>g. Mengkoordinasikan perumusan strategi</p>	

Tugas berdasarkan SK Bupati Sumbawa Nomor 195 Tahun 2022	Tugas berdasarkan SK Bupati Sumbawa Nomor 831 Tahun 2022	Tugas berdasarkan SK Bupati Sumbawa Nomor 53 Tahun 2022
yang dilaksanakan secara periodik.	pembinaan teknis penerapan Standar Pelayanan Minimal (SPM); h. Mengkoordinasikan pemantauan dan evaluasi Standar Pelayanan Minimal (SPM); i. Mengkoordinasikan pencapaian berdasarkan laporan penyelenggaraan pemerintahan daerah dan melakukan analisis sebagai rekomendasi untuk perencanaan tahun berikutnya; dan j. Melaporkan penerapan Standar Pelayanan Minimal (SPM) kepada sekretariat bersama melalui sistem pelaporan Standar Pelayanan Minimal (SPM) berbasis aplikasi.	

### 3) Struktur Tata Kelola Perubahan

Dalam rangka mencapai tujuan proyek perubahan maka harus dilakukan penanganan dalam hubungan antar komponen tim proyek perubahan. Prinsip tata kelola yang dikembangkan dalam rangka proyek perubahan penerapan SPM ini adalah melaksanakan

prinsip transparansi, akuntabilitas, responsibilitas, dan keadilan. Prinsip keterbukaan adalah terkait dengan keterbukaan terhadap kualitas data dan informasi terkait data yang akurat dan tepat waktu. Akuntabilitas adalah terkait dengan keseimbangan peran dalam hubungan antar komponen organisasi tim pada proyek perubahan. Akuntabilitas juga berkaitan dengan tugas dan tanggungjawab sesuai struktur yang dikembangkan antara lain dalam bentuk pola hubungan hirarki, horizontal maupun diagonal. Prinsip responsibilitas adalah menggambarkan semangat konsistensi dalam penegakan penegakan peraturan perundang-undangan dan kepekaan sosial terkait dengan kebutuhan warga negara sebagai kelompok sasaran. Prinsip keadilan atau *fairness* adalah prinsip yang berkaitan dengan nilai non diskriminasi terhadap individu maupun kelompok tertentu termasuk di dalamnya adalah prinsip penghindaran adanya praktek kecurangan oleh komponen tertentu dalam proyek perubahan.

Kondisi yang berkembang sebelum pelaksanaan proyek perubahan dapat digambarkan sebagai berikut:

1. Dinamika proses pengumpulan data yang berkembang melalui Tim Fasilitator Perangkat Daerah yang mempunyai fungsi penginputan. Fungsi Pengelolaan dan pengolahan data yang seharusnya dilakukan oleh Kepala Bidang (selaku Pejabat Pelaksana Teknis Kegiatan) dilakukan oleh anggota Tim Fasilitator, sehingga erat kaitan dengan mutu dari elemen data yang disajikan kepada Tim Penyusun Standar Pelayanan Minimal (SPM) Kabupaten Sumbawa. Hal ini adalah sebagai bentuk kurangnya akuntabilitas kepala bidang penanggungjawab kegiatan penerapan SPM. Maka pola hubungan kasubbag program dinas sebagai anggota tim fasilitator harus dapat diperbaiki melalui tata kelola yang dikembangkan dalam proyek perubahan;

2. Masih didapatkan sumber data yang tidak *cut off* berdasarkan pendekatan ketepatan waktu pelaporan (data yang *timely*). Hal ini dikategorikan sebagai masalah dalam akurasi data sehingga dapat dikategorikan sebagai masalah dalam penerapan prinsip keterbukaan. terutama dalam pelaksanaan SPM Bidang Pendidikan yang berakibat terhadap penyajian data yang berubah-ubah per bulan, per triwulan dan semester. Maka prinsip tata kelola organisasi proyek perubahan diagendakan untuk membenahi permasalahan pola hubungan antara komponen fasilitator data dengan pihak pemerlu data baik internal maupun eksternal perangkat daerah pengampu data harus dapat dibenahi;
3. Pelaksanaan pelayanan Standar Pelayanan Minimal (SPM), masih belum terstandarisasi berdasarkan Permendagri 59 Tahun 2021 yang telah berbasis *by name by address* dalam tahapan penginputan dan pelaporan. Maka prinsip tata kelola yang harus dilakukan adalah penertiban data administrasi kelompok sasaran mutu layanan SPM oleh perangkat daerah dan membuat kerjasama pemanfaatan data dengan perangkat daerah penyedia data administrasi kependudukan (Dinas Kependudukan dan Catatan Sipil);
4. Dokumen perencanaan di Kabupaten Sumbawa berbasis Standar Pelayanan Minimal (SPM) sesuai amanat Undang-Undang 23 Tahun 2014 tentang Pemerintahan Daerah, namun pada tataran pelaksanaan belum terkoordinasi dengan baik terhadap pemenuhan kebutuhan layanan. Maka prinsip tata kelola yang perlu dilakukan ialah melakukan perbaikan perubahan manajemen perencanaan dan penganggaran APBD;
5. Perangkat Daerah pengampu Standar Pelayanan Minimal (SPM), belum melakukan analisis pelaporan secara optimal yang

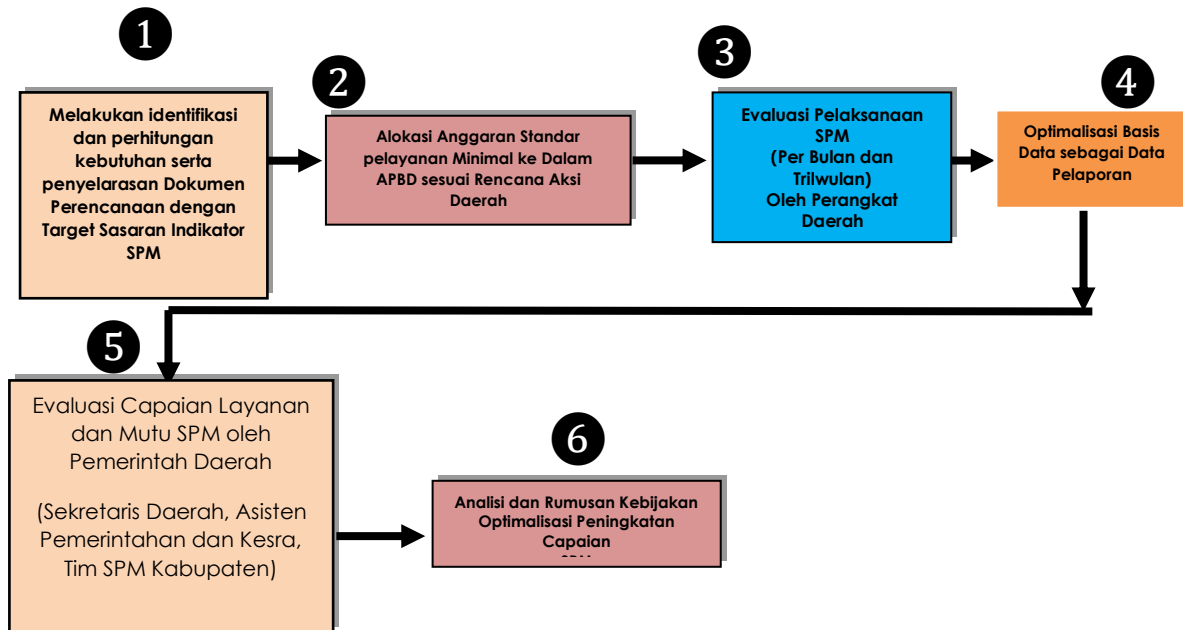
seharusnya dilakukan oleh Kepala Bidang untuk memudahkan dalam proses pelaporan serta evaluasi. Oleh karena itu, maka tata kelola yang perlu dilakukan yaitu penguatan kapasitas SDM dan koordinasi internal perangkat daerah pengampu SPM.

Terhadap fenomena tersebut, proyek Perubahan ini dapat menjadi wadah dalam optimalisasi pelaksanaan Standar Pelayanan Minimal (SPM) di Kabupaten Sumbawa, dengan tata kelola sebagai berikut:

1. Perangkat Daerah Pengampu SPM (Kepala Perangkat Daerah, Kepala Bidang, Tim Fasilitator) melakukan penyelarasan Program dan Kegiatan;
2. Perangkat Daerah Teknis melakukan perhitungan kebutuhan mutu layanan berdasarkan indikator capaian SPM;
3. Tim Penyusun SPM, Tim Penyusun Rencana Aksi Daerah, Tim Anggaran Pemerintah Daerah bersama Perangkat Daerah Teknis melakukan perhitungan mutu layanan SPM yang telah tertuang didalam Rencana Aksi Daerah dan menjadi skala prioritas dalam penganggaran APBD;
4. Pada tataran pelaksanaan layanan SPM, dilakukan proses *cut off* untuk memudahkan proses pelaporan dan mencegah terjadinya anomali data yang disajikan saat pelaporan per triwulan dengan menugaskan Tim Fasilitator Perangkat Daerah;
5. Kepala Daerah melakukan evaluasi penerapan capaian Standar Pelayanan Minimal (SPM) melalui Tim Penerapan Standar Pelayanan Minimal (SPM) Kabupaten Sumbawa (Sekretaris Daerah dan Asisten Pemerintahan dan Kesejahteraan Rakyat) baik terhadap fungsi penganggaran dan capaian layanan serta mutu SPM itu sendiri per Triwulan;
6. Penerima manfaat dari layanan Standar Pelayanan Minimal (SPM), melaporkan *by name by address* untuk menghindari terjadinya

anomali data serta tepat sasaran baik dibidang Sosial, Perumahan dan Permukiman, Pekerjaan Umum maupun Trantibumlinmas;

7. Tim Penyusun SPM Kabupaten melakukan riset penentuan target capaian Standar Pelayanan Minimal (SPM) Bidang Kesehatan, sebagai langkah penyempurnaan akurasi dari penentuan target sasaran terhadap 12 (dua belas) indikator yang ditetapkan.



Gambar 2. Mekanisme Tata Kelola Perubahan

#### 4) Tugas dan Kewenangan Tim Efektif

Tugas dan Kewenangan Tim Efektif adalah:

1. Mengoordinasikan rencana aksi Penerapan SPM dalam bentuk peraturan bupati/wali kota yang diprakarsai oleh bagian pemerintahan kabupaten/kota;
2. Melakukan koordinasi dengan tim Penerapan SPM daerah provinsi dalam pelaksanaan Penerapan SPM;
3. Melakukan koordinasi Penerapan SPM dengan Perangkat Daerah pengampu SPM;



4. Mengoordinasikan pendataan, pemutakhiran dan sinkronisasi terhadap data terkait kondisi Penerapan SPM secara periodik;
5. Mengoordinasikan integrasi SPM ke dalam dokumen perencanaan serta mengawal dan memastikan Penerapan SPM terintegrasi ke dalam RKPD dan Renja PD termasuk pembinaan umum dan teknisnya;
6. Mengoordinasikan integrasi SPM ke dalam dokumen penganggaran serta mengawal dan memastikan Penerapan SPM terintegrasi ke dalam anggaran pendapatan dan belanja daerah kabupaten/kota;
7. Mengoordinasikan dan mengkonsolidasikan sumber pendanaan dalam pemenuhan penganggaran untuk Penerapan SPM daerah kabupaten/kota;
8. Mengoordinasikan perumusan strategi pembinaan teknis Penerapan SPM daerah kabupaten/kota;
9. Mengoordinasikan pemantauan dan evaluasi SPM daerah kabupaten/kota;
10. Melakukan sosialisasi Penerapan SPM kepada perwakilan masyarakat sebagai penerima manfaat;
11. Menerima dan menindaklanjuti pengaduan masyarakat terkait Penerapan SPM dan mengkonsolidasikan laporan penerapan dan pencapaian SPM daerah kabupaten/kota, termasuk laporan yang disampaikan masyarakat melalui sistem informasi Pemerintahan Daerah yang terintegrasi;
12. Mengoordinasikan pencapaian berdasarkan laporan penyelenggaraan Pemerintahan Daerah kabupaten/kota dan melakukan analisis sebagai rekomendasi untuk perencanaan tahun berikutnya;
13. Melakukan rapat secara berkala; dan

14. Melaporkan Penerapan SPM kepada sekretariat bersama melalui sistem pelaporan SPM berbasis aplikasi secara triwulan.

### **5) Masa Berlaku dan Etika Serta Mekanisme Tim Efektif**

Masa berlaku Tim Efektif jangka pendek, yakni terhitung sejak bulan Januari sampai dengan bulan Desember pada Tahun 2022. Kemudian etika serta mekanisme Tim Efektif dengan menggunakan kaidah-kaidah penerapan administrasi perkantoran yang berlaku umum di lingkungan pemerintah Kabupaten Sumbawa dan Asisten Pemerintahan dan Kesra sebagai pemimpin proyek perubahan dalam optimalisasi penerapan SPM. Kewenangan dan keberfungsian tetap didudukkan dalam mekanisme hubungan pada tugas dan fungsinya dalam struktur organisasi dan tata kerja sekretariat daerah. Fungsi kedudukannya sebagai *leader* tim proyek perubahan adalah bersifat sementara sampai dengan batas waktu pencapaian tujuan jangka pendek yang ditetapkan sampai dengan minggu ke dua bulan Desember Tahun 2022.

### **6) Monitoring dan Evaluasi**

Monitoring dan evaluasi dilaksanakan sesuai dengan *time line* dan batas waktu sebagaimana telah disusun dalam perencanaan *milestone* atau tahapan proyek perubahan. Objek monitoring dan evaluasi adalah aktifitas yang berproses dalam pelaksanaan yang telah ditetapkan di dalam *milestone* proyek perubahan. Monitoring dan evaluasi dilakukan untuk memastikan terbentuknya *output* telah sesuai dengan batas waktu yang telah ditetapkan dalam rencana.

**BAB II**  
**PELAKSANAAN PROYEK PERUBAHAN**

**A. Capaian Tahapan Rencana Strategis**

**Tabel 5. Pelaksanaan Kegiatan Tahapan Rencana Strategis Proyek Perubahan**

<b>No</b>	<b>Nomor/Tanggal Surat</b>	<b>Agenda</b>	<b>Tujuan</b>
1.	045.2/592/Pem/2022 30 September 2022	Penginputan Laporan Standar Pelayanan Minimal (SPM) Triwulan III Tahun 2022	Pemetaan kondisi terkini penerapan SPM Memenuhi kewajiban pelaporan SPM.
2.	005/630/Pem/2022 19 Oktober 2022	Evaluasi Standar Pelayanan Minimal (SPM) Triwulan III	Mendiagnosa permasalahan yang dihadapi dalam penerapan SPM tahun 2022.
3.	005/634/Pem/2022 20 Oktober 2022	Rapat pembahasan proyek perubahan Asisten Pemerintahan dan Kesejahteraan Rakyat Sekda Kabupaten Sumbawa pada Pelatihan Kepemimpinan Nasional Tingkat II tahun 2022 angkatan XXVIII dengan judul "Optimalisasi Penerapan Standar Pelayanan Minimal (SPM) Pelayanan Dasar di Kabupaten Sumbawa"	Mengkomunikasikan konsep rancangan proyek perubahan dan strategi pencapaian target proyek perubahan.
4.	005/672/Pem/2022 2 November 2022	Hasil Rapat proyek perubahan Asisten Pemerintahan dan Kesejahteraan Rakyat Sekda Kabupaten Sumbawa pada Pelatihan Kepemimpinan Nasional	Mengkomunikasikan langkah-langkah dalam rangka penghitungan kebutuhan SPM oleh perangkat

No	Nomor/Tanggal Surat	Agenda	Tujuan
		Tingkat II tahun 2022 angkatan XXVIII yang telah dilaksanakan pada hari Kamis tanggal 20 Oktober tahun 2022, terkait "Optimalisasi Penerapan Standar Pelayanan Minimal (SPM) Pelayanan Dasar di Kabupaten Sumbawa"	daerah kepada kepala dinas pengampu SPM.

Berdasarkan tabel tersebut di atas dapat dijelaskan bahwa telah dilakukan komunikasi dan promosi terkait produk rancangan proyek perubahan kepada *stakeholder* kunci penerapan SPM di Kabupaten Sumbawa. Hasil dari pelaksanaan kegiatan tersebut adalah sebagai berikut:

1. Rencana strategis yang dikembangkan dalam rancangan proyek perubahan dapat diterima oleh seluruh *stakeholder*. Perintah-perintah berbasis kebijakan dan kewenangan adalah kekuatan utama untuk menggerakkan organisasi pelaksana penerapan SPM. Melalui dialog strategis bersama *stakeholder* kunci menghasilkan peluang penuntasan target proyek perubahan yaitu dengan menghadirkan partisipasi seluruh *stakeholder* untuk mendukung agenda proyek perubahan. Partisipasi murni *stakeholder* terbentuk dengan adanya ruang penyampaian aspirasi yang diberikan bagi adaptasi proyek perubahan. Salah satu aspirasi yang diterima adalah permintaan pendampingan atau asistensi oleh tim penerapan SPM yang terdiri dari unsur bappeda, BKAD dan bagian pemerintahan selaku koordinator penerapan SPM sekaligus sebagai tim penyusun pelaporan SPM, koordinator tim penyusun LPPD (Laporan Penyelenggaraan Pemerintahan Daerah).
2. Rapat koordinasi proyek perubahan menghasilkan kesepakatan untuk dilaksanakannya kegiatan pendampingan penghitungan

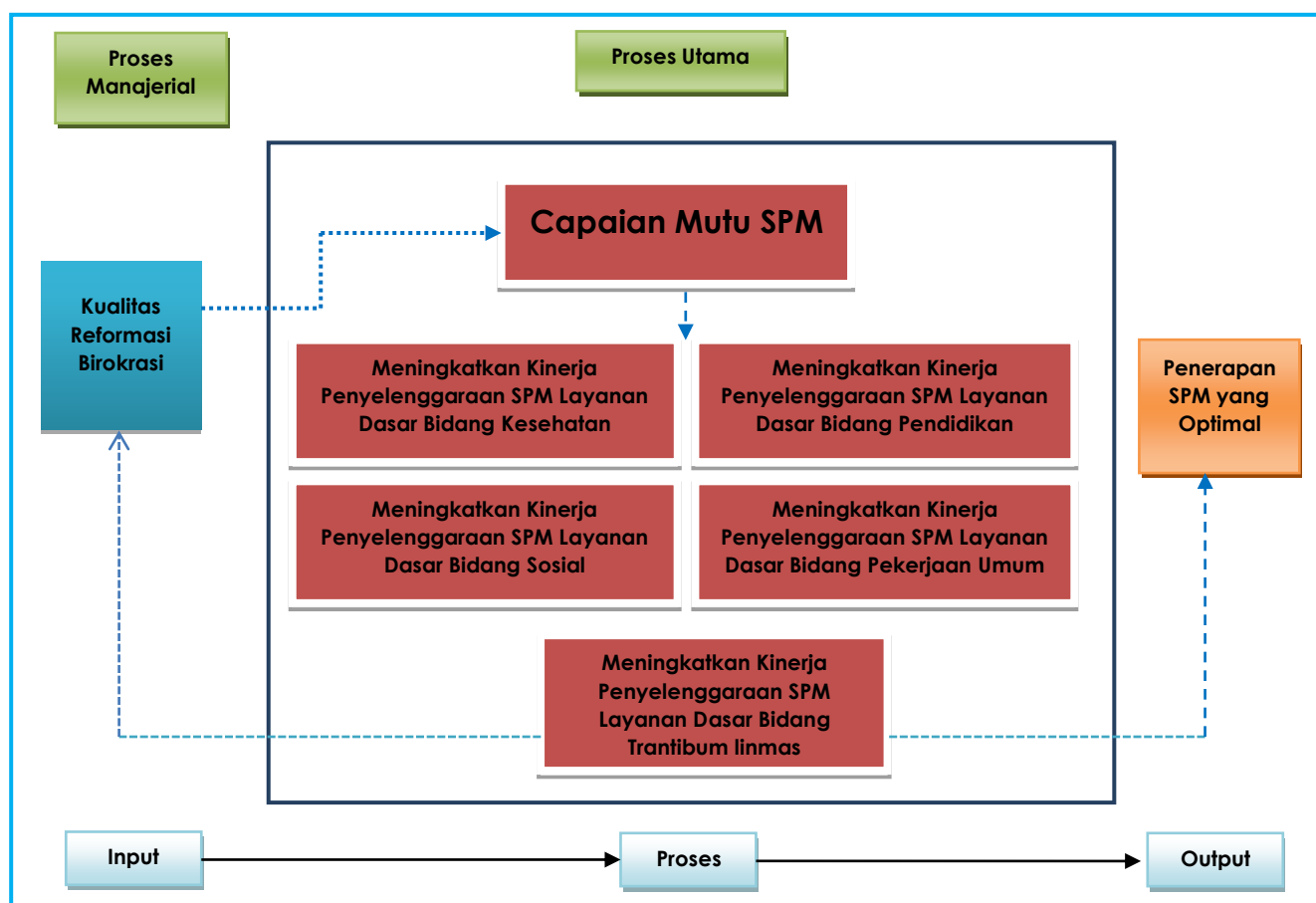
kebutuhan penerapan SPM yang menjadi kewajiban perangkat daerah pengampu bersama Tim penyusun Rencana Aksi Daerah.

Pertemuan Pembahasan penghitungan kebutuhan penerapan SPM yang telah dilaksanakan adalah sebagai berikut:

No	Uraian	Tanggal	Agenda
1.	Rapat Tim SPM	4 November 2022	<p>1. Pertemuan pembahasan rencana aksi adalah kegiatan yang dilaksanakan untuk menghitung kebutuhan pemenuhan penerapan SPM berdasarkan format Permendagri 59 tahun 2021. Hasil penghitungan kebutuhan selanjutnya akan dijadikan dasar penyusunan Rencana Aksi Daerah penerapan SPM.</p> <p>2. Seluruh kegiatan terlaksana sesuai dengan jadwal Pencapaian target jangka pendek Proyek Perubahan</p>
2.	Pembahasan Rencana Aksi SPM Urusan PU-PR	5 November 2022	
3.	Pembahasan Rencana Aksi SPM Urusan Kesehatan	6 November 2022	
4.	Pembahasan Rencana Aksi SPM Urusan Pendidikan	6 November 2022	
5.	Pembahasan Rencana Aksi SPM Urusan Trantibum linmas (BPBD dan Satpol-PP)	8 November 2022	
6.	Pembahasan Rencana Aksi SPM bidang Sosial	9 November 2022	
7.	Lanjutan Pembahasan Dikbud	9 November 2022	
8.	Lanjutan Pembahasan Pembahasan Urusan Sosial dan Urusan Kesehatan	11 November 2022	
9.	Lanjutan Pembahasan Urusan Sosial	14 November 2022	
10.	Pembahasan Urusan PRKP	16 November 2022	
11.	Lanjutan Pembahasan Urusan PU-PR	16 November 2022	
12.	Lanjutan Pembahasan SPM Urusan Kesehatan dan Sosial	17 November 2022	
13.	Lanjutan Pembahasan SPM Trantibumlinmas	18 November 2022	
14.	Finalisasi perhitungan pemenuhan SPM Urusan PUPR dan Urusan PRKP	20 November 2022	

Salah satu *input* utama bagi pembahasan penghitungan kebutuhan penerapan SPM adalah pembentukan peta proses bisnis penerapan SPM di kabupaten Sumbawa. Peta proses bisnis merupakan peta yang menggambarkan seluruh proses atau seluruh aktivitas yang terdapat di lingkungan pemerintah Kabupaten Sumbawa dan/atau proses yang berlangsung di lingkungan perangkat daerah. Penyusunan proses bisnis dibentuk berdasarkan Peraturan Menteri Pendayagunaan Aparatur Negara dan Reformasi Birokrasi Nomor 19 tahun 2018 tentang Penyusunan Peta Proses Bisnis. Peta proses bisnis penerapan SPM di Kabupaten Sumbawa yang tersusun sebagai *output* proyek perubahan adalah digambarkan sebagai berikut :

**Gambar 3. Peta Proses Bisnis Penerapan SPM Kabupaten Sumbawa**



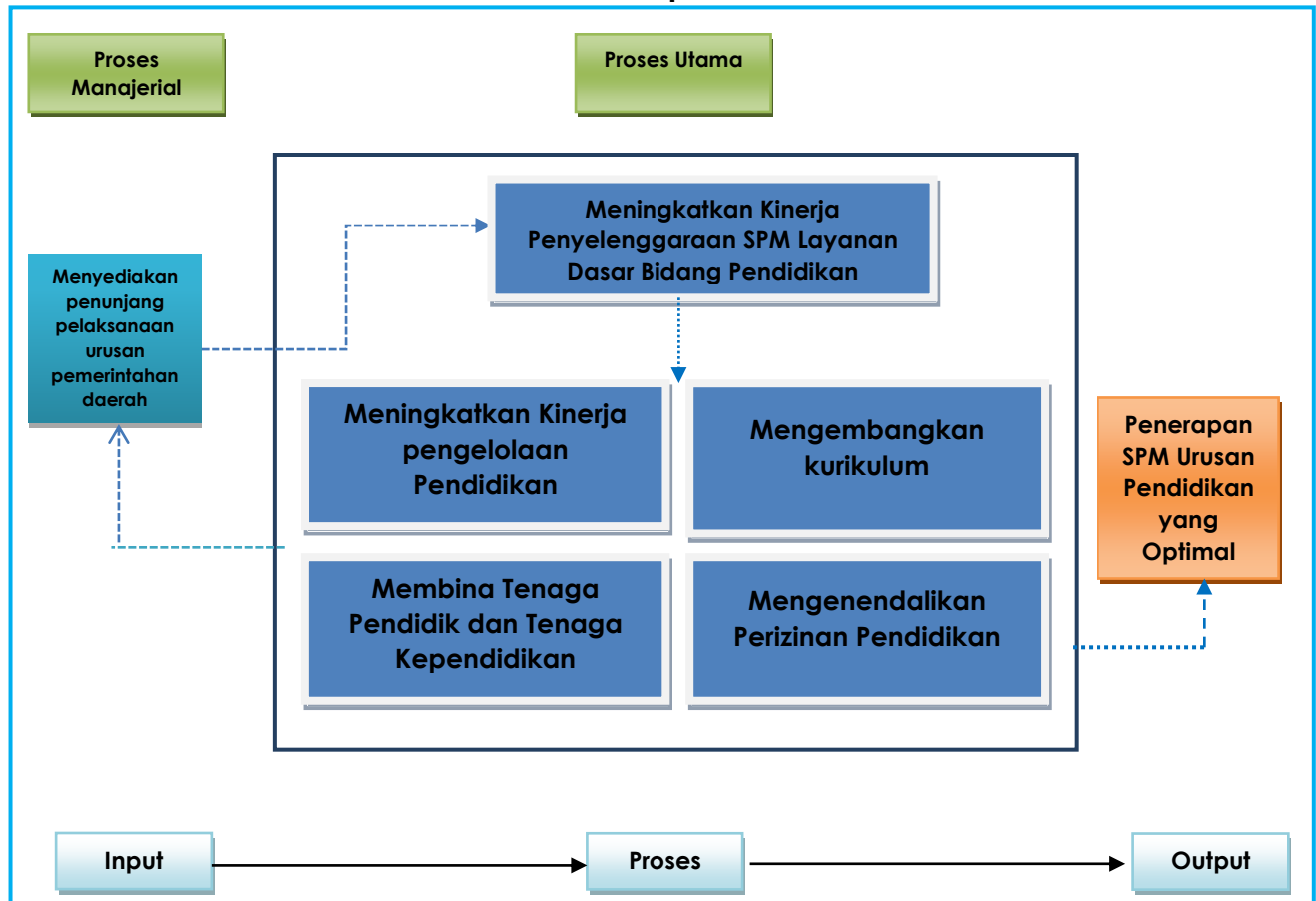
Berdasarkan peta proses bisnis penerapan SPM Kabupaten Sumbawa dapat dijelaskan bahwa *input* terhadap proses pencapaian mutu SPM adalah semua rangkaian aktivitas manajerial yang akan menunjang kinerja

pelaksanaan proses utama dalam rangka menghasilkan *output* penerapan SPM yang optimal. Kualitas reformasi birokrasi yang baik sebagai sebuah *input*, menggambarkan keberadaan dukungan sumber daya perencanaan, penganggaran, SDM, pengorganisasian, pengendalian dan pengawasan yang berkualitas yang akan berkontribusi kepada kinerja proses utama. Proses Manajerial merupakan penunjang dari pelaksanaan program, kegiatan dan sub kegiatan dalam pencapaian Standar Pelayanan Minimal bidang Pendidikan sedangkan Proses Utama merupakan program, kegiatan dan sub kegiatan untuk mencapai layanan penerapan SPM bidang Pendidikan. Ditetapkannya Reformasi Birokrasi sebagai proses manajerial karena merupakan tujuan dalam RPJMD Kabupaten Sumbawa. Proses manajerial di tingkat kabupaten adalah meningkatkan kualitas reformasi birokrasi merupakan salah satu tujuan dalam RPJMD Kabupaten Sumbawa untuk menunjang pelaksanaan program dan kegiatan pada seluruh perangkat daerah.

Proses utama adalah peningkatan kinerja penyelenggaraan SPM perangkat daerah pengampu urusan. Proses utama adalah tahapan fundamental dari sebuah proses bisnis dimana pemerintah daerah (sebagai *supplier*) melalui perangkatnya memproduksi layanan dan mengirimkannya atau menyampaikannya kepada warga masyarakat kelompok sasaran sebagai pelanggan. Setiap langkah yang terlibat dalam proses utama, bekerja untuk menambah nilai pada penawaran akhir dari produk layanan dasar pemerintah.

NSPK yang telah ditetapkan pemerintah melalui kementerian dijadikan sebagai referensi bagi proses utama pada tiap-tiap urusan. Sehingga proses bisnis dapat dijadikan pedoman bagi perangkat daerah dalam menjembatani pelaksana dalam kesenjangan komunikasi dengan pelanggan. Maka dapat pula dimaknai bahwa pembentukan proses bisnis sekaligus bermanfaat dalam memberi orientasi untuk membentuk fokus pada kebutuhan pelanggan SPM layanan dasar.

**Gambar 4. Peta Bisnis Penerapan SPM Urusan Pendidikan**



Berdasarkan peta proses bisnis penerapan SPM urusan pendidikan yang dijadikan sebagai contoh di atas terlihat bahwa secara konsisten diposisikan kinerja program pendukung penunjang pelaksanaan urusan pemerintahan daerah (program *generic*) sebagai *input* bagi proses utama yang berisikan program-program teknis. Program-program teknis yang terlingkup pada proses utama adalah program yang berisikan kegiatan-kegiatan yang teridentifikasi sebagai kegiatan yang memproduksi *output* kebutuhan pemenuhan SPM urusan pendidikan. Selanjutnya kinerja aktivitas-aktivitas pada proses utama akan berkonsekuensi pada terbentuknya *output* penerapan SPM urusan pendidikan yang optimal. Proses bisnis yang digambarkan di atas menunjukkan adanya keterhubungan antar bidang pada Dinas Pendidikan dan Kebudayaan Kabupaten Sumbawa. Peta proses tersebut selanjutnya akan diturunkan ke dalam Standar Operasional Prosedur (SOP) pada setiap aktifitas kegiatan.



# Dokumentasi Pertemuan Pembahasan Penghitungan Kebutuhan Penerapan SPM yang telah Dilaksanakan

## a. Rapat Tim SPM (4 November 2022)









**b. Pembahasan Rencana Aksi SPM Urusan PU-PR (5 November 2022)**





**c. Pembahasan Rencana Aksi SPM Urusan Kesehatan (6 November 2022)**






**d. Pembahasan Rencana Aksi SPM Urusan Pendidikan (7 November 2022)**



**e. Pembahasan Rencana Aksi SPM Urusan Trantibum linmas (BPBD dan Satpol-PP)  
(8 November 2022)**



f. **Finalisasi Penyusunan Rencana Aksi Daerah SPM Kabupaten Sumbawa Tahun 2021-2026**





## B. Implementasi Strategi Marketing

Setiap pemasar harus memiliki visi. Visi bagi seorang pemasar adalah bagaimana memberikan solusi yang terbaik bagi konsumen. Dalam hubungannya dengan Pemerintah Kabupaten Sumbawa sebagai *corporate* maka setiap divisi pemasaran SPM harus dapat memandu pemerintah daerah untuk mampu memahami permasalahan warga negara masyarakat daerah sebagai konsumen/*customer* dan mampu memberikan solusi yang paling tepat bagi pemecahan masalah yang dihadapi warga masyarakat sebagai konsumen.

Perubahan SPM di bawah pengaturan Permendagri 59 tahun 2021 adalah pada penajaman akuntabilitas pemerintah daerah dalam penerapan SPM. Organisasi penerapan SPM dituntut untuk beradaptasi dengan beberapa perubahan antara lain perubahan organisasi perangkat daerah, perubahan komposisi organisasi Tim penerapan SPM yang telah memasukkan dinas Dukcapil sebagai anggota, perubahan *channel* penyampaian pelaporan melalui aplikasi E-SPM Dirjen Bangda Kemendagri.

Organisasi Tim penerapan SPM daerah dituntut untuk mampu merespon perubahan lingkungan kebijakan penerapan SPM dan mengikuti harapan pemerintah dengan cepat. Kemampuan pemerintah daerah untuk memenuhi perubahan/evolusi tuntutan *administrative* dalam pelaporan penerapan SPM akan menunjukkan kualitas pemerintah daerah sebagai organisasi sektor publik yang adaptif. Untuk itu pemerintah daerah harus mampu mengarahkan dan menggerakkan perangkat daerah sebagai sumber daya untuk memenuhi tuntutan perubahan. Salah satu faktor yang harus segera diadaptasikan oleh pemerintah kabupaten Sumbawa adalah terkait ketersediaan skema proses bisnis dan strategi penerapan SPM.

Perangkat Daerah diharapkan agar mampu membentuk dirinya sebagai organisasi pembelajar sehingga dapat memenuhi tuntutan validasi sasaran-sasaran pelayanan, penghitungan kebutuhan berbasis penghitungan standar mutu, dan menyusun rencana aksi. Keberhasilan

perangkat daerah untuk melaksanakan perhitungan kebutuhan yang tepat sesuai standar mutu yang telah ditetapkan oleh permendagri 59 tahun 2021 adalah modal awal bagi terselenggara layanan dasar secara optimal dan akhirnya dapat memberikan kepuasan bagi warga negara yang menjadi penduduk di daerah. Akar masalah adalah pada kemampuan kepemimpinan, kemampuan teknokratis dan kemampuan koordinasi perangkat daerah pengampu SPM serta Tim penerapan SPM.

Dalam rangka mendorong implementasi penerapan SPM yang optimal sesuai tuntutan Permendagri 59 tahun 2021 maka perlu dilakukan Langkah-langkah penyampaian nilai guna memperkuat proposisi nilai dari visi dan misi pembangunan daerah kepada perangkat daerah sebagai saluran (*channel*) pelayanan. Rancangan proyek perubahan adalah sebuah penawaran bagi optimalisasi implementasi kebijakan penerapan SPM di kabupaten sumbawa. SPM merepresentasikan citra unik dari fungsi pemerintah. Proyek perubahan menskenariokan untuk dilaksanakannya langkah *internal marketing*. *Internal marketing* adalah usaha memasarkan produk rancangan proyek perubahan kepada organisasi-organisasi perangkat daerah yang tergabung dalam tim penerapan SPM sebagai *stakeholder* kunci. Dengan dilakukannya langkah *internal marketing* diharapkan agar setiap perangkat daerah yang terlibat baik sebagai divisi pengampu yang akan mengoperasionalkan layanan maupun tim penerapan sebagai divisi koordinasi dapat melaksanakan langkah pemasaran lanjutan untuk menghasilkan pola *holistic marketing*. Langkah pemasaran lanjutan adalah meliputi *relationship marketing* terhadap mitra-mitra program maupun organisasi dan lembaga binaan sebagai *stakeholder eksternal*. Secara strategis proyek perubahan mendudukan organisasi tim penerapan dan tim penyusun rencana aksi sebagai *channels* bagi skenario rencana strategis dan mendudukan perangkat daerah pengampu sebagai saluran distribusi produk layanan kepada warga negara sebagai kostumer. Sehingga langkah *internal marketing* juga dimaksudkan untuk mengkondisikan lingkungan tugas (*task*

*environment*) pada lingkup pemerintah kabupaten sumbawa. Manajemen proyek perubahan menaruh perhatian pada kecenderungan pada lingkungan ini karna memperhatikan bahwa dalam penetapan sasaran target jangka menengah proyek perubahan sebagai *continuum* dari proses kinerja pencapaian target jangka pendek, kesiapan perencanaan yang dihasilkan oleh lingkungan internal pemerintah daerah akan mempengaruhi *the broad environment* atau lingkungan eksternal pemasaran.

**Tabel 7. Tahapan Pencapaian Target Jangka Pendek Proyek Perubahan**

<b>Tahapan</b>	<b>Kegiatan</b>	<b>Stakeholder Kunci</b>
<b>Penyusunan Rencana Aksi Daerah Penerapan SPM</b>	<ul style="list-style-type: none"> <li>▪ Pembentukan Tim penyusun Rencana Aksi Daerah</li> </ul>	Tim Penyusun Rencana Aksi Daerah SPM dari Unsur Bappeda dan Bagian Pemerintahan Setda
	<ul style="list-style-type: none"> <li>▪ Penyusunan Rencana Pemenuhan SPM oleh Perangkat Daerah Pengampu</li> </ul> <p>Agenda :</p> <ol style="list-style-type: none"> <li>1. Penyempurnaan proses bisnis dan SOP penyelenggaraan pelayanan pada tiap-tiap jenis pelayanan dasar.</li> <li>2. Verifikasi, validasi, rekonsiliasi data sasaran layanan dasar</li> </ol>	Anggota Tim Penyusun Rencana Aksi Daerah SPM dari Unsur Bappeda dan Bagian Pemerintahan Setda Bersama Anggota Tim Rencana Pemenuhan SPM dari unsur perangkat daerah pengampu SPM
	<ul style="list-style-type: none"> <li>▪ Penyusunan Rencana Aksi Daerah</li> </ul>	Tim Penyusun Rencana Aksi Daerah SPM dari Unsur Bappeda dan Bagian Pemerintahan Setda
	<ul style="list-style-type: none"> <li>▪ Sinkronisasi Rencana Aksi Daerah dengan program</li> </ul>	Bappeda

Tahapan	Kegiatan	Stakeholder Kunci
	dan kegiatan sesuai kodefikasi perencanaan pembangunan dan Penganggaran Daerah	
Pengendalian perencanaan penerapan SPM ke dalam Rencana Kerja perangkat daerah	<ul style="list-style-type: none"> <li>▪ Asistensi Renja PD dan RKA PD pengampu tahun 2023 (Memastikan sinkronisasi perencanaan penerapan SPM pada tiap-tiap rencana kerja perangkat daerah pengampu)</li> </ul>	TAPD dan Perangkat Daerah Pengampu SPM
	<ul style="list-style-type: none"> <li>▪ Harmonisasi perencanaan Bersama <i>stakeholder</i> lainnya (<i>stakeholder</i> non perangkat daerah/pelaksana program)</li> </ul>	Bappeda

### C. Desain Content Marketing/Marketing Mix

Berikut dideskripsikan mengenai pengaplikasi konsep *marketing mix* dalam pelaksanaan proyek perubahan yaitu sebagai berikut :

#### 1. Product

Standar Pelayanan Minimal adalah suatu konsep dalam produk layanan (*service*) pemerintah. Laporan penerapan SPM oleh pemerintah pusat digunakan:

- a) untuk melihat perkembangan Penerapan SPM di daerah provinsi dan di daerah kabupaten/kota;
- b) untuk perumusan kebijakan nasional oleh pemerintah pusat; dan
- c) sebagai dasar bagi pemerintah pusat untuk memberikan insentif atau disinsentif kepada Pemerintah Daerah berdasarkan ketentuan peraturan perundang-undangan dengan memperhatikan kemampuan keuangan negara.

*Unique Selling Point* (USP) dari SPM layanan dasar adalah sebagai produk kebijakan negara yang mewajibkan entitas pemerintahan daerah untuk menyelenggarakan pelayanan dasar bagi warga negara sebagai pelanggannya. Penyelenggaraan SPM pelayanan dasar akan

memberikan kepuasan bagi warga negara atas peran negara pada sektor pelayanan dasar. Kepuasan konsumen SPM dapat diukur dari terpenuhinya nilai-nilai atau hak-hak konsumen. Nilai-nilai yang dimiliki oleh konsumen harus dipenuhi oleh produk SPM agar tercipta kepuasan konsumen. Konsumen mempunyai ekspektasi sendiri-sendiri terhadap suatu produk. Ekspektasi inilah yang akan menjadi tolak ukur kepuasan konsumen.

Kemampuan menyelenggarakan SPM pelayanan dasar secara optimal akan berdampak pada penilaian warga negara kepada pemerintah baik pusat maupun daerah. Warga negara yang menjadi target market SPM adalah segmentasi warga negara yang secara sosial berada pada situasi dan kondisi yang layak untuk memperoleh peran pelayanan pemerintah. Penerapan SPM seiring waktu mulai diketahui dan dipahami oleh public di daerah dan telah berevolusi menjadi perhatian dari beberapa komponen masyarakat yang berkepentingan sebagai pemerhati masalah sosial di daerah (*social concern*).

Produk kebijakan Permendagri 59 tahun 2021 tentang SPM adalah pengganti dari Permendagri 100 tahun 2018 yang tidak sesuai dengan dinamika penerapan SPM sebagai sebuah konsep yang menjadi *content* UU 23 tahun 2014 tentang Pemerintahan Daerah. Penerapan SPM dalam pengaturan Permendagri 59 tahun 2021 meningkatkan level akuntabilitas melalui persyaratan perhitungan mutu serta pelaporan melalui aplikasi E-SPM. Pelaporan penerapan melalui E-SPM menjadi dasar pemberian insentif dan atau disinsentif kepada daerah. Hal ini karena pemerintah turut mengatributkan penerapan SPM sebagai bagian dari penyampaian Laporan Penyelenggaraan Pemerintahan Daerah.

Untuk menghasilkan dukungan *broad environment*, maka pemerintah kabupaten sumbawa memproduksi kebijakan dalam bentuk Dokumen Rencana Aksi Daerah yang selanjutnya akan berfungsi sebagai pedoman bagi strategi penerapan SPM oleh perangkat daerah.

## 2. Place

Fungsi lokasi/tempat (*place*) dalam bauran pemasaran adalah menunjukkan kepada suatu bentuk saluran distribusi yang mengacu kepada lokasi suatu produk tersedia dan dapat diakses. Dalam konteks penyelenggaraan layanan SPM maka lokasi unit-unit kerja penyedia layanan menjadi sangat sangat strategis.

Salah satu tantangan dalam menyelenggarakan pelayanan SPM yang optimal di kabupaten sumbawa adalah kondisi geografis dan orbitasi wilayah dari pusat pemerintahan yang beragam. Sehingga dalam menyusun perencanaan penerapan SPM sangat penting untuk memperhatikan dan memetakan kondisi wilayah (perencanaan berbasis spasial). Dalam memasarkan produk gagasan optimalisasi penerapan SPM maka pandangan kewilayahan dari perangkat daerah pengampu harus dapat dijernihkan. Keterhubungan dengan koordinasi kewilayahan harus dapat menjadi bagian dari *content* rencana aksi penerapan SPM. Berdasarkan Permendagri 90 tahun 2019, perangkat daerah kecamatan dimandatkan untuk melaksanakan program penyelenggaraan pelayanan publik dengan salah satu kegiatan yang menjadi komponen adalah mendukung penerapan SPM dalam wilayah kerja kecamatan.

Dengan terbangunnya kolaborasi antara perangkat daerah pengampu (Dinas, Badan) dengan Kecamatan sebagai perangkat daerah kewilayahan, maka partisipasi dalam rangka implementasi kebijakan akan semakin optimal. Hal ini sekaligus menandakan bahwa tindakan *marketing/* pemasaran SPM turut berkontribusi memberi nilai tambah bagi implementasi *collaborative governance* di daerah. Strategi marketing yang melekatkan unsur spasial dalam perencanaan dapat meningkatkan fasilitasi pemberian informasi dengan pola komunikasi yang lebih adaptif dengan karakter *social kultural* yang terdapat di daerah. Secara incremental dengan maturitas atau kematangan implementasi penerapan SPM di daerah akan semakin meningkat.

### **3. Price**

Langkah awal kesuksesan marketing adalah memahami kemauan dan keinginan dari masyarakat, sehingga instansi pelayanan publik harus dapat memahami benar mengenai apa yang sangat dibutuhkan dan diinginkan oleh suatu masyarakat dalam birokrasi yang mampu menciptakan suatu sistem pelayanan dan juga produk yang sungguh-sungguh dapat berguna bagi masyarakat luas.

Berikutnya adalah, upaya untuk melakukan perubahan dan terobosan dalam birokrasi dengan memberikan pelayanan yang gratis bagi masyarakat, sehingga mereka sudah tidak perlu membayar lagi. Dengan demikian, kepuasan masyarakat terhadap pelayanan sektor publik dapat dijamin.

### **4. Promotion**

#### **a. Segmentasi**

Validasi data sasaran/target group adalah salah satu faktor penting dalam rangka pemasaran kebijakan dan layanan SPM. Data warga negara hasil identifikasi dan terverifikasi adalah segmentasi pasar bagi promosi pemasaran penerapan SPM. Hal ini karna populasi sasaran adalah dasar dari penghitungan pemenuhan kebutuhan penerapan SPM. Data sasaran yang terverifikasi dengan baik akan menghadirkan kepercayaan dari pelanggan maupun *stakeholder* kebijakan penerapan SPM di daerah.

dalam rangka menghasilkan data yang valid maka telah dilakukan proses konsolidasi data dan rekonsiliasi data. Konsolidasi data dilakukan untuk memastikan kebenaran data yang tertera pada dokumen kependudukan dan catatan sipil paling mutakhir ke data center kependudukan nasional Indonesia. Sedangkan rekonsiliasi adalah proses pencocokan data warga negara yang menjadi sasaran layanan SPM dengan beberapa sistem/sub sistem yang berbeda

berdasarkan dokumen sumber yang sama. Rekonsiliasi data dilakukan berdasarkan sumber data DTKS (Data Terpadu Kesejahteraan Sosial).

### **Membangun Reputasi / *Branding* Layanan SPM**

Reputasi merupakan jangkar dari marketing sektor publik. Reputasi/*Brand* yang kuat harus didukung dengan diferensiasi (keunggulan) kompetitif pemerintah daerah dan *positioning* pemerintah daerah dalam bentuk kehadirannya yang kuat/berkomitmen dalam penanganan masalah warga masyarakat dalam urusan pelayanan dasar. Proyek perubahan optimalisasi penerapan SPM bertujuan untuk meningkatkan reputasi yang baik Pemerintah Kabupaten Sumbawa dalam penyelenggaraan layanan dasar. Diharapkan dengan reputasi yang semakin membaik maka posisi pemerintah daerah dalam persepsi masyarakat adalah semakin terpercaya. Sehingga proyek perubahan ini menetapkan sasaran pada memperbaiki kualitas perencanaan kinerja perangkat daerah pengampu SPM sebagai penyelenggara pelayanan yang berkualitas handal dan professional. Sehingga karakter utama dari proyek perubahan ini adalah pada peningkatan kinerja yang diawali dari proses pembentukan perencanaan kinerja yang berkualitas baik.

Pembentukan *Image* RPJMD yang berbasis SPM adalah kekuatan bagi pemerintah daerah dibawah kepemimpinan Bupati dan Wakil Bupati. Branding ini menunjukkan bahwa adanya kematangan dalam pembentukan visi dan misi kepemimpinan daerah. Konsolidasi kartu keluarga adalah proses mensinkronisasikan (menyesuaikan) data yang tertera pada dokumen kependudukan dan catatan sipil paling mutakhir Anda ke Data Center Kependudukan Nasional Indonesia.

Marketing yang dilaksanakan pemerintah dan pemerintah daerah adalah marketing atas produk dalam bentuk barang dan jasa pemerintahan yang bersifat non profit. Orientasi pasarnya adalah



pemenuhan hak-hak warga negara. Dengan hadirnya konsepsi urusan wajib pelayanan dasar maka hubungan relasional yang terbentuk adalah non transaksional. Berdasarkan kaarakter dasar produk, pasar dan hubungan relasional antara pemerintah dan warga negara, maka peran marketing dalam sektor publik menjadi sangat strategis. Tujuan utama dari *marketing* sektor publik adalah menciptakan, mengkomunikasikan, dan memberikan penawaran yang bernilai bagi konsumen. Afirmasi negara dalam urusan wajib pelayanan dasar adalah bentuk determinasi untuk memastikan terlaksananya peran penyelenggaraan pelayanan publik yang mampu memuaskan warga negara sebagai kostumer atas produk negara yang diproduksi oleh lembaga-lembaga pemerintah.

Beberapa alasan penting bagi sektor publik untuk mengimplementasikan *marketing*. Pertama, sektor publik juga perlu untuk memiliki pola pikir *market orientation* di dalam proses perencanaan kebijakan. *Market orientation* dalam konteks sektor publik adalah pola pikir yang berarti melihat kecenderungan tren yang ada dalam perspektif publik lalu membaca kecemasan dan keinginan masyarakat. Hal ini perlu dilakukan agar sektor publik dapat menjawab dan mengatasi permasalahan publik. Kedua, penggunaan pendekatan *marketing* yang kreatif dan dapat disesuaikan dengan situasi lokal akan membuat sosialisasi kebijakan lebih mudah dan lebih efektif. Ketiga, kemampuan *marketing* dapat membantu dalam mengantarkan nilai proposisi kepada publik sebagai yang memangku kepentingan. Bagian dari *marketing* adalah untuk mengantarkan sejumlah nilai tambah yang dapat dilakukan melalui pelayanan dan proses yang unggul. Hal ini bersesuaian dengan sektor publik yang produknya bukan hanya kebijakan, tetapi juga pelayanan. Oleh karena itu, dibutuhkan sistem pelayanan yang baik dan kapasitas sumber daya manusia yang dapat mendukung berjalannya proses

pelayanan yang prima. Keempat, melalui *marketing* sebuah reputasi dari suatu institusi sektor publik tertentu dapat dibentuk, diciptakan, dan dikembangkan. Inilah yang disebut dengan *branding*. Melalui upaya *branding* ini, *marketing* dapat bergerak lebih luas dalam memperkenalkan dan mensosialisasikan kebijakan-kebijakan dari institusi sektor publik tertentu.

#### **b. Komunikasi**

Dalam sektor publik, kenyamanan juga merupakan kunci penting dalam melakukan *marketing*. Kemampuan untuk memberikan rasa nyaman pada masyarakat luas yang membutuhkan bantuan instansi dari sektor publik merupakan modal penting dalam menyukseskan *marketing*. Sementara, komunikasi tak kalah penting, sebab bagian dari keterampilan yang harus dikuasai dalam *marketing*. Utamanya untuk memberikan pelayanan di *frontdesk* secara langsung bertatap muka dengan masyarakat yang membutuhkan.

Dalam proses memasarkan produk rancangan proyek perubahan juga diimplementasikan pilihan-pilihan komunikasi yang tepat kepada pihak-pihak yang telah dipetakan kinerjanya bagi pencapaian target proyek perubahan pada fase jangka pendek. Proses komunikasi dalam penerapannya diarahkan berkesesuaian dengan kedudukan tiap-tiap perangkat daerah dan pejabat pemerintahan yang terlibat. Hal ini untuk disadari sebagai salah satu peran penting kepemimpinan strategis dalam memelihara praktik-praktik etik yang sesuai dengan tuntutan implementasi AUPB (Asas Umum Pemerintahan yang Baik).

#### **D. Pemberdayaan Organisasi Pembelajaran**

Perubahan dari Permendagri nomor 100 tahun 2018 menjadi Permendagri 59 tahun 2021 membawa tantangan bagi organisasi birokrasi pemerintah daerah Provinsi dan Kabupaten/Kota dalam pelaksanaan

penerapan SPM dan pelaporan penerapan SPM. Penerapan SPM pelayanan dasar di daerah menghadapi tantangan adaptasi dengan beberapa perubahan teknis lainnya seperti perubahan pada perubahan pola pembentukan program, kegiatan dan sub kegiatan perangkat daerah sebagaimana diatur melalui Permendagri 90 tahun 2019 tentang Klasifikasi, Kodifikasi, dan Nomenklatur Perencanaan Pembangunan dan Keuangan Daerah, serta Permendagri 77 tahun 2020 tentang Pedoman Teknis Pengelolaan Keuangan Daerah. Konsistensi penerapan SPM Pelayanan Dasar oleh pemerintah daerah juga berdampak pada besaran nilai distribusi DAK (Dana Alokasi Khusus) yang ditransfer kepada daerah dan besaran perolehan Dana Insentif Daerah (DID) hal ini sesuai dengan pengaturan oleh UU nomor 1 tahun 2022 tentang Hubungan Keuangan Antara Pemerintah Pusat dan Pemerintah Daerah.

Perubahan merupakan keadaan yang antara lain berhubungan dengan kebutuhan pelanggan yang berubah, dalam konteks ini adalah perubahan kualitas pelaporan penerapan SPM layanan dasar, perkembangan teknologi yang dipakai untuk memenuhi kebutuhan pelanggan yaitu konsistensi perhitungan kuantitas dan kualitas mutu pada tiap-tiap jenis layanan dasar, praktek tuntutan pada manajerial yang berubah sesuai dengan konsepsi tugas yang diamanatkan kepada Tim Penerapan SPM daerah dan lain-lain. Hal yang penting dalam memikirkan perubahan adalah membedakan antara upaya meningkatkan efektifitas operasional atau meningkatkan kualitas manajemen dan mengubah posisi kompetitif. Sehingga secara keseluruhan organisasi penerapan SPM layanan dasar di daerah dituntut untuk berakselerasi membentuk diri menjadi organisasi yang pembelajar sehingga berkemampuan untuk memenuhi berbagai tuntutan perubahan yang diamanatkan oleh regulasi.

Tantangan besar yang harus dihadapi oleh organisasi pembelajar salah satunya adalah kemampuan kepemimpinan yang baik. Tantangan pimpinan organisasi pembelajar adalah melakukan manajemen perubahan pada

perilaku organisasi yang mampu beradaptasi dan responsif terhadap perubahan tuntutan kepada organisasi. oleh sebab itu untuk mengelola perubahan pimpinan perlu memperhatikan beberapa hal sebagai berikut: Memahami mekanisme dasar perubahan; Mengembangkan program perubahan; Menganalisis kekuatan yang mempengaruhi perubahan; Mengatasi langkah untuk mengatasi penolakan terhadap perubahan; Memperoleh komitmen terhadap perubahan; dan Meningkatkan laju perubahan. Beberapa tuntutan pembelajaran yang segera pada organisasi Tim Koordinasi Penerapan SPM Daerah sesuai tuntutan Permendagri 59 tahun 2021 antara lain:

1. Pembentukan rencana aksi SPM
2. Meningkatkan kemampuan koordinasi Tim Penerapan SPM Kabupaten
3. Efektifitas koordinasi dengan perangkat daerah pengampu sehingga mampu menyiapkan pemutakhiran data, dan sinkronisasi terhadap data terkait kondisi penerapan SPM secara periodik.
4. Kemampuan koordinasi dalam rangka integrasi SPM ke dalam dokumen perencanaan serta mengawal dan memastikan SPM terintegrasi ke dalam RKPD dan Renja PD termasuk pembinaan umum dan teknisnya, serta pengintegrasian SPM ke dalam dokumen penganggaran serta mengawal dan memastikan penerapan SPM terintegrasi ke dalam APBD.
5. Mengkoordinasikan perumusan strategi pembinaan teknis penerapan SPM dan efektifitas pemantauan dan evaluasi SPM.

Marquard (1996) dalam Sedarmayanti (2014) bahwa *learning organization* atau organisasi pembelajar adalah organisasi yang terus belajar secara sungguh-sungguh dan bersama-sama. Kemudian mentransformasikan dirinya agar dapat mengoleksi, mengelola dan menggunakan pengetahuannya secara lebih baik untuk keberhasilan organisasi. Keinginan dan kebiasaan belajar tiap individu dalam organisasi akan menjadi tempat tumbuhnya organisasi yang terus belajar. *Learning* dapat terjadi pada tingkatan individu, kelompok maupun tingkatan organisasi. Pembelajaran

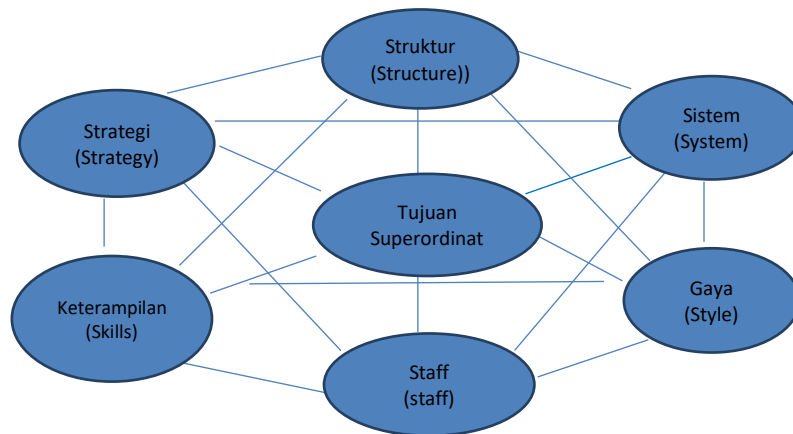
individual sangat diperlukan dalam pembelajaran organisasi karena individu-individu anggota organisasi yang terus termotivasi untuk terus belajar akan menjadi bahan baku bagi terbentuknya organisasi pembelajar.

Peter Senge dalam Sedarmayanti (2014) mengutarakan bahwa guna menjamin terwujudnya pembelajaran organisasi terdapat 5 (lima) disiplin yaitu:

1. Berpikir Sistem (*System Thinking*) yaitu disiplin pembelajaran yang menunjukkan kerangka konseptual, dan digunakan untuk menjadikan pola kerja lebih jelas, serta membantu sewaktu akan mengubah pola tersebut secara efektif.
2. Model Mental (*Mental Model*) disiplin pembelajaran yang menunjukkan asumsi yang mendalam, generalisasi dan gambaran yang mempengaruhi bagaimana memahami dunia sekitar serta bagaimana mengambil Langkah berikutnya.
3. Keahlian Pribadi (*Personal Mastery*) yaitu disiplin pembelajaran yang menunjukkan keunggulan keterampilan dalam bidang tertentu. Di sini melibatkan seseorang untuk menjadi pembelajar sepanjang hayat, agar terwujud keahlian spesifik sehingga dinikmati dalam organisasi.
4. Pembelajaran Tim (*Team Learning*) yaitu Disiplin pembelajaran yang menunjukkan proses pengembangan kemitraan dan pengembangan kapasitas tim untuk mewujudkan pembelajaran serta kinerja yang diinginkan anggotanya.
5. Membangun Visi Bersama (*Shared Vision*) yaitu Disiplin pembelajaran yang menyertakan keterampilan guna memahami gambaran Bersama tentang masa depan, untuk mendorong timbulnya komitmen dan keikutsertaan penuh serta menghindari penyerahan diri dari anggota organisasi.

Banyak cara yang dapat digunakan untuk mencapai keunggulan atau efektifitas organisasi dan salah satu cara yang dapat digunakan adalah membuat kerangka kerja analisis. Kerangka kerja analitis yang digunakan

untuk efektifitas organisasi didasari oleh tujuh unsur yang dikenal dengan Model 7 S dari Mc. Kinsey yang dapat digambarkan sebagai berikut :



Berdasarkan gambar model tersebut diatas maka dapat dilakukan analisis terapan pemodelan sebagai berikut :

Kedudukan Tim Koordinasi Penerapan SPM yang diwarnai oleh unsur *supporting staff* (sekretariat daerah) dan *technostructure* (badan-badan daerah) memungkinkan untuk dilakukannya peran koordinasi pembinaan dan pengawasan yang efektif terhadap perangkat daerah dinas sebagai *operatingcore* (pelaksana operasi). Postur dasar struktur organisasi perangkat daerah diadopsi dalam pola hubungan dan dalam pola koordinasi penerapan SPM. Sehingga beberapa arahan strategi yang menuntut kepatuhan dinas pengampu urusan dapat terbentuk. Dalam hal ini beberapa materi perubahan dapat diajarkan oleh tim penerapan kepada perangkat daerah pengampu dapat berjalan lancar dengan tingkat resistensi yang minim. *Style* atau gaya kepemimpinan yang dijalankan melalui aksi *substantive* dalam mengkomunikasikan prioritas dapat tersampaikan lebih jelas dan selanjutnya akan mempengaruhi optimalisasi kinerja dinas pengampu.

Sekretariat daerah sebagai organisasi *supporting staff* dapat mempengaruhi kinerja dinas pengampu SPM dengan menggunakan simbolisasi kepala daerah sebagai *strategic apex* untuk membina nilai yang

menyatukan organisasi untuk mencapai tujuan Bersama. Tuntutan adaptasi terhadap perubahan pola pelaporan yang telah menggunakan *platform digital* melalui aplikasi E-SPM yang dibangun oleh pemerintah pusat melalui Kementerian Dalam Negeri pada satu sisi menyatakan bahwa unsur pengembangan keterampilan (*skills*) individual adalah salah satu faktor yang berpengaruh. Sehingga konsepsi organisasi pembelajar menjadi relevan untuk diterapkan pada organisasi koordinasi penerapan SPM layanan dasar. Keberadaan staf yang senantiasa termotivasi untuk mengembangkan dirinya akan sangat menentukan keberhasilan pencapaian tujuan organisasi.

Penerapan 5 prinsip organisasi pembelajar Peter Senge dan Model 7 S dari Mc. Kinsey dapat diadopsi dalam kepemimpinan Asisten Pemerintahan dan Kesra sebagai pejabat struktural yang memperoleh delegasi tugas Sekretaris Daerah dalam mengkoordinir Tim Penerapan SPM. Pencapaian visi Tim Penerapan SPM yang setara dan selaras dengan tujuan *super ordinate* dapat terwujud dengan strategi membangun mental dan pola pikir serba sistem pada tiap-tiap personel organisasi. Kepemimpinan Asisten Pemerintahan dan Kesra harus mampu memotivasi orang-orang yang berada di sekitarnya, memberi perasaan dan mentalitas Tangguh pada organisasi secara menyeluruh, dan memastikan kejelasan pandangan terhadap tujuan yang dapat dikejar adalah faktor kunci keunggulan organisasi pembelajar pada Tim Koordinasi Penerapan SPM di Kabupaten Sumbawa.

Langkah-langkah koordinatif yang dapat mendorong terbentuknya *learning organization* pada organisasi pencapaian SPM di Kabupaten Sumbawa adalah sebagai berikut:

- Mendelegasikan tanggung jawab pencapaian kinerja penerapan SPM Pada tiap-tiap Kepala Dinas pengampu SPM untuk mengendalikan program dan kegiatan serta penugasan pejabat penanggungjawab pelaksana program dan kegiatan sesuai dengan *cascading program* dan kegiatan.

- Menugaskan Kepala Dinas Pengampu untuk memfasilitasi dan menyiapkan data statistik sectoral yang disajikan sebagai laporan
- Menugaskan dinas Dukcapil untuk melakukan konsolidasi data kependudukan kelompok sasaran pada tiap-tiap jenis layanan SPM layanan dasar
- Membentuk Rencana Aksi Daerah penerapan SPM sebagai *road map/acuan* kinerja pencapaian SPM
- Menugaskan BKAD untuk memastikan kecukupan penganggaran belanja operasi penerapan SPM pada plafond anggaran SKPD pengampu
- Menugaskan pengendalian kualitas laporan pencapaian SPM oleh Bagian Pemerintahan Setda

Melakukan Koordinasi dan konsolidasi Bersama DPRD dalam rangka afirmasi keterpenuhan anggaran penerapan SPM yang dituangkan secara konsisten dalam kesepakatan KUA-PPAS dan APBD.



## **BAB III**

### **PENUTUP**

#### **A. Lesson Learn**

Dalam penyusunan proyek perubahan kami dapat memahami kembali dan mempraktekkan kemampuan kepemimpinan strategik dalam mengoptimalkan implementasi kebijakan publik pada urusan wajib pelayanan dasar. Beberapa langkah kepemimpinan strategik yang telah diimplementasikan adalah :

1. Mengantisipasi hambatan dalam mengimplementasikan rencana jangka pendek proyek perubahan.
2. Menyampaikan visi tentang manfaat pencapaian target proper bagi kinerja daerah dalam menerapkan SPM. Penyampaian visi adalah sekaligus sebagai pemberian pandangan tentang arah dan kemanfaatan strategis pencapaian target jangka pendek proyek perubahan bagi optimalisasi penerapan SPM di Kabupaten Sumbawa.
3. Mempertahankan fleksibilitas organisasi efektif dalam mengimplementasikan rencana di tengah kesibukan agenda-agenda perangkat daerah berdasarkan rencana kerja tahun 2022 yang telah ditetapkan. Fleksibilitas bagi organisasi efektif dimaksudkan untuk memanfaatkan dan memelihara kompetensi inti kepemimpinan, sekaligus pengembangan modal manusia pada aparatur yang terlibat dan terkait dengan kinerja penerapan SPM. Kompetensi inti merupakan sumber daya dan kemampuan yang berguna sebagai sumber keunggulan bersaing.
4. Mendelegasikan kuasa kepada beberapa pejabat strategis untuk mengawal target-target proyek perubahan. Proses delegasi diimplementasikan dengan maksud untuk membentuk budaya korporat yang efektif pada tim penerapan SPM. Tindakan delegasi

juga dimaksudkan untuk menjaga praktik etis selama pelaksanaan proyek perubahan. Delegasi pengawasan yang ditekankan kepada khususnya kepala perangkat daerah pengampu dan kepala bidang penanggungjawab program adalah dimaksudkan untuk efektifitas pengendalian kinerja sekaligus pengendalian hasil penerapan SPM yang berkesinambungan. Selama dinamika pelaksanaan kegiatan proyek perubahan, juga diterapkan praktik etika dalam hubungan antar perangkat daerah maupun antar pelaksana yang terlibat.

Melalui proyek perubahan ini kami mengarahkan kepada komitmen atas tuntutan peran pemerintah dan pemerintah daerah untuk menciptakan masyarakat yang sejahtera, maju dan berdaya saing.

Intensifnya *project-project* pengembangan inovasi saat ini telah memunculkan fenomena disrupsi/gangguan bagi format bisnis yang mapan. Disrupsi adalah kondisi di mana terjadinya inovasi yang menyebabkan perubahan secara besar-besaran atau mendasar ke dalam sistem yang baru. Dalam bidang bisnis, hal ini tentunya merupakan tantangan yang cukup berat dimana perusahaan harus melakukan inovasi secara terus-menerus agar dapat tetap relevan dengan perubahan zaman. Fenomena disrupsi juga membentur organisasi sektor publik dalam hal ini aktivitas kinerja instansi-instansi pemerintah.

Dengan intensitas dan frekuensi perubahan yang relative sangat tinggi maka diperlukan adanya kualifikasi kemampuan manajerial yang baik dan mampu memberikan kesempatan serta memfasilitasi pengembangan kemampuan teknis aparatur pelaksana. Peroses penghitungan kebutuhan SPM dan penyusunan rencana aksi sarat dengan pembaruan pada beberapa Teknik bekerja. Salah satu Teknik yang terbaru adalah teknik pelaporan berbasis digital melalui aplikasi E-SPM yang dikembangkan oleh kemendagri. Pada tiap-tiap jenis layanan juga didorong untuk dilakukannya pembaruan teknik yang sesuai dengan NSPK (Norma Standar Prosedur Kriteria). Disamping itu juga diperlukan kapasitas dan kualifikasi kepemimpinan

yang handal. Diperlukan kehadiran pemimpin yang mempunyai visi, keberanian serta kerendahan hati untuk terus menerus belajar dan mengasah kecakapan dan emosinya serta mampu menjadi agen perubahan (*agent of change*).

Strategi intensif digunakan untuk memastikan strategi atas produk kebijakan pemerintah tentang SPM dalam pengaturannya yang baru kepada *market place* pelayanan dasar. Penetrasi kebijakan yang mendasari implementasi SPM telah berkembang secara ekstensif (bersifat menjangkau secara luas). Salah satunya adalah dengan pengaturan spesifik penganggaran SPM dalam UU 1 tahun 2022 tentang Hubungan Keuangan antara Pemerintah Pusat Pemerintahan Daerah. Pasal 130 menyatakan DAU sebagaimana dimaksud dalam Pasal 128 ayat (1) dan Pasal 729 ayat (1) digunakan untuk memenuhi pencapaian standar pelayanan minimal berdasarkan tingkat capaian kinerja layanan Daerah. Pasal 130 ayat (2) menyatakan penggunaan DAU sebagaimana dimaksud pada ayat (1) terdiri atas bagian DAU yang tidak ditentukan penggunaannya dan bagian DAU yang ditentukan penggunaannya.

Berdasarkan pengaturan pengalokasian DAU bagi peruntukan SPM yang di  *earmark* (ditandai) menunjukkan posisi produk layanan SPM sebagai sebuah produk yang diintensifkan pemerintah. Kebijakan tersebut juga dapat dimaknai sebagai ketekadan (determinasi) pemerintah dalam mengawal implementasi SPM. Urgensi SPM semakin waktu semakin ditegaskan untuk semakin berdaya saing dalam penetapan prioritas-prioritas program pembangunan daerah. Dengan demikian maka dalam pelaksanaan proyek perubahan ini kami dapat memahami bagaimana pengelolaan kebijakan (*managing policy*) baik pada latar kebijakan nasional maupun pengelolaan kebijakan di tingkat daerah dan secara khusus pada lingkup instansi tempat kami bekerja.

Penerapan manajemen *strategic* dilakukan dalam formulasi kebijakan, pelaksanaan dan pengendalian kebijakan, dan evaluasi kinerja kebijakan.

Sebagai pemimpin proyek perubahan kami mendorong aparatur yang terlibat untuk secara konsisten menumbuhkan kompetensinya. Kompetensi pemerintahan adalah Pengetahuan, keterampilan dan sikap kerja yang meliputi :

1. Kebijakan desentralisasi
2. Hubungan pemerintah pusat dengan daerah
3. Pemerintahan umum
4. Pengelolaan keuangan daerah
5. Urusan pemerintahan yang menjadi kewenangan daerah
6. Hubungan pemerintah daerah dengan DPRD
7. Etika pemerintahan

Kebijakan desentralisasi yang mendasari pelaksanaan otonomi daerah telah memberikan kewenangan yang luas kepada daerah untuk mengurus rumah tangganya sendiri.

## **B. Kesimpulan**

1. Penghitungan kebutuhan pemenuhan penerapan SPM adalah dasar advokasi kebijakan penerapan SPM untuk dapat diterapkan secara konsisten dan untuk memperoleh dukungan *stakeholder* internal maupun eksternal pemerintah daerah.
2. Penghitungan kebutuhan pemenuhan penerapan SPM dan penyusunan rencana aksi daerah penerapan SPM berdampak/berkonsekuensi pada perubahan terhadap rencana strategis perangkat daerah pengampu.
3. Aparatur yang memiliki kompetensi pemerintahan yang baik adalah sebagai modal untuk mencapai penerapan SPM yang optimal.
4. Peran kepemimpinan pada perangkat daerah pengampu sangat berpengaruh bagi pengendalian hasil penerapan SPM yang optimal.
5. Peran koordinasi dan konsultasi oleh Tim Penerapan SPM kabupaten sangat berpengaruh dalam menjaga kinerja perangkat daerah pengampu untuk optimal dan berkesinambungan dalam penerapan SPM.

### **C. Saran**

Untuk menjamin penerapan SPM yang optimal rencana aksi daerah perlu diterapkan secara konsisten. Untuk menjaga konsistensi maka diperlukan kerangka pengawasan dalam pemenuhan alokasi anggaran yang bagi penerapan SPM.

# LAMPIRAN I

## REALISASI PELAYANAN DAN MUTU TAHUN 2021 DAN TARGET PELAYANAN DAN MUTU TAHUN 2022 S.D. 2025

TABEL 5.2 TARGET DAN KEBUTUHAN PEMBIAYAAN PELAYANAN DAN PEMENUHAN MUTU SPM PELAYANAN DASAR														
No.	Jenis Layanan	Sasaran Kinerja	Indikator Kinerja Layanan dan Mutu	Satuan	Formulasi	Realisasi Pemenuhan Tahun 2021								
						Pelayanan			Mutu Pelayanan			Anggaran (Rp)		
						Target Penerima Layanan Dasar	Realisasi Penerima Layanan Dasar	Capaian (%)	Standar Mutu bagi Penerima Layanan Dasar	Realisasi Mutu bagi Penerima Layanan Dasar	Capaian (%)			
(1)			(2)			(4)	(5)		(6)	(7)	(8)			
<b>SPM PELAYANAN DASAR KEWENANGAN DAERAH</b>												191,216,594,528		
<b>BIDANG PENDIDIKAN</b>												121,130,816,993		
1	Pendidikan Dasar	1	Meningkatnya Partisipasi WN usia 7 s.d 15 Tahun dalam Pendidikan Dasar	1	Jumlah WN Usia 7 -15 Tahun yang berpartisipasi dalam pendidikan dasar (SD/MI, SMP/MTs)	Orang	Jumlah siswa usia 7-15 tahun pada SD/MI & SMP/MTs	73631	72378	98.30			89.17	99,355,502,876
					- SD	Orang	Jumlah siswa usia 7-12 tahun yang bersekolah pada SD/MI	50336	49682	98.70				73,109,607,152
					- SMP	Orang	Jumlah siswa usia 13-15 tahun yang bersekolah pada SMP/MTs	23295	22696	97.43				26,245,895,724
				2	Buku Teks Pelajaran:	Paket	Jumlah paket buku pelajaran yang diterima setiap siswa SD/MI & SMP/MTs usia 7-15 tahun (1 paket/siswa)				72378	72378	100.00	2,413,778,489

				- SD/MI	Paket	Jumlah paket buku pelajaran yang diterima setiap siswa SD/MI usia 7-12 tahun (1 paket/siswa)				49682	49682	100.00	1,727,638,769
				- SMP/MTs	Paket	Jumlah paket buku pelajaran yang diterima setiap siswa SMP/MTs usia 13-15 tahun (1 paket/ siswa)				22696	22696	100.00	686,139,720
			<b>3</b>	<b>Perengkapan Belajar</b>	<b>Paket</b>	<b>Jumlah paket perlengkapan belajar yang diterima siswa SD/MI &amp; SMP/MTs usia 7-15 tahun tidak mampu (PIP)</b>				<b>26948</b>	<b>26948</b>	<b>100.00</b>	<b>12,288,150,000</b>
				- SD/MI	Paket	Jumlah paket perlengkapan belajar yang diterima siswa SD/MI usia 7-12 tahun tidak mampu (PIP)				17820	17820	100.00	7,239,150,000
				- SMP/MTs	Paket	Jumlah paket perlengkapan belajar yang diterima siswa SMP/MTs usia 13-15 tahun tidak mampu (PIP)				9128	9128	100.00	5,049,000,000
			<b>4</b>	<b>Kualitas tenaga kependidikan (Kepala Sekolah) yang berkualifikasi S1/D-IV</b>	<b>Orang</b>	<b>Jumlah kepek pada satuan pendidikan dasar yang berkualifikasi min. S1/D4</b>				<b>541</b>	<b>500</b>	<b>94.90</b>	<b>-</b>
				- SD/MI	Orang	Jumlah kepek pada satuan pendidikan SD/MI yang berkualifikasi min. S1/D4				402	361	89.80	-
				- SMP/MTs	Orang	Jumlah kepek pada satuan pendidikan SMP/MTs yang berkualifikasi min. S1/D4				139	139	100.00	-

				5	Kualitas tenaga kependidikan (Tenaga Admin/Tenaga Lab/Admin) yang berkualifikasi SMA/ sederajat	Orang	Jumlah tenaga kependidikan pada satuan pendidikan dasar yang berkualifikasi min. SMA sederajat				1514	452	29.85	-
					- SD/MI	Orang	Jumlah tenaga kependidikan pada satuan pendidikan SD/MI yang berkualifikasi min. SMA sederajat				402	51	12.69	-
					- SMP/MTs	Orang	Jumlah tenaga kependidikan pada satuan pendidikan SMP/MTs yang berkualifikasi min. SMA sederajat				1112	401	36.06	-
				6	Jumlah rombongan belajar di satuan pendidikan	Rombel	Jumlah rombel untuk siswa di satuan pendidikan dasar				2483.61	3793.00	100.00	
					- SD/MI	Rombel	1 rombel: 28 siswa				1774.36	2805	100.00	
					- SMP/MTs	Rombel	1 rombel: 32 siswa				709.25	988	100.00	
				7	Penyediaan biaya personil peserta didik	Rp	Jumlah biaya personil yang diterima siswa per tahun				66,072,960,000	66,072,960,000	100.00	66,072,960,000
					- SD/MI	Rp	800,000.00				39,745,600,000	39,745,600,000	100.00	39,745,600,000
					- SMP/MTs	Rp	1,160,000.00				26,327,360,000	26,327,360,000	100.00	26,327,360,000
				8	Kualitas pendidik yang berkualifikasi S1/D-IV	Orang	Jumlah pendidik pada satuan pendidikan dasar yang berkualifikasi min. S1/D4				5301	4844	91.38	-



					- SD/MI	Orang	Jumlah pendidik pada satuan pendidikan SD/MI yang berkualifikasi min. S1/D4 (8 orang)				3216	3111	96.74	-
					- SMP/MTs	Orang	Jumlah pendidik pada satuan pendidikan SMP/MTs yang berkualifikasi min. S1/D4				2085	1733	83.12	-
				9	<b>Satuan pendidikan yang berakreditasi minimal c</b>	Sekolah	<b>Jumlah Satuan pendidikan yang berakreditasi minimal c</b>				<b>541</b>	<b>526</b>	<b>97.23</b>	-
					- SD/MI	Sekolah	Jumlah Satuan pendidikan SD/MI yang berakreditasi minimal c				402	394	98.01	-
					- SMP/MTs	Sekolah	Jumlah Satuan pendidikan SMP/MTs yang berakreditasi minimal c				139	132	94.96	-
		2	Meningkatnya hasil Asesmen Nasional terhadap penilaian kemampuan literasi dan numerasi siswa pada pendidikan dasar	1	Rata-rata kemampuan literasi dan numerasi siswa (pada pendidikan dasar) berdasarkan hasil Asesmen Nasional	Nilai	Jumlah nilai Rata-rata kemampuan literasi dan numerasi siswa pada pendidikan dasar (berdasarkan hasil Asesmen Nasional)	3.00	1.59	53.00				-
					- SD/MI	Nilai	Jumlah nilai Rata-rata kemampuan literasi & numerasi siswa SD/MI (berdasarkan hasil Asesmen Nasional)	3.00	1.57	52.17				-
					- SMP/MTs	Nilai	Jumlah nilai Rata-rata kemampuan literasi dan numerasi siswa SMP/MTs (berdasarkan hasil Asesmen Nasional)	3.00	1.62	53.83				-

2	Pendidikan Kesetaraan	1	Meningkatnya Partisipasi WN usia 7 s.d 18 Tahun dalam Pendidikan Kesetaraan	1	Jumlah Warga Negara Usia 7 –18 Tahun yang belum menyelesaikan pendidikan dasar dan atau menengah yang berpartisipasi dalam pendidikan kesetaraan	Orang	Jumlah penduduk Usia 7 –18 Tahun yang belum menyelesaikan pendidikan dasar dan atau menengah yang berpartisipasi dalam pendidikan kesetaraan	642	642	100.00			78.15	3,711,301,992
					- Paket A			196	196	100.00				
					- Paket B			235	235	100.00				
					- Paket C			211	211	100.00				
				2	Modul Belajar	Paket	Jumlah Paket Modul Belajar yang diterima setiap siswa pendidikan kesetaraan				642	642	100.00	354,985,700
					- Paket A	Paket	1 Paket: 6 modul/siswa				196	196	100.00	2,667,000
					- Paket B	Paket	1 Paket: 7 modul/siswa				235	235	100.00	108,350,100
					- Paket C	Paket	1 Paket: 11 modul/siswa				211	211	100.00	243,968,600
				3	Jumlah rombongan belajar di Pusat Kegiatan Belajar Masyarakat (PKBM)	Rombel	1 rombel: 40 orang				16	54	87.07	-
					- Paket A		1 rombel: 40 orang				5	3	61.22	-
					- Paket B		1 rombel: 40 orang				6	14	100.00	-
					- Paket C		1 rombel: 40 orang				5	37	100.00	-
				4	Penyediaan Biaya Personil Peserta Didik	Rp	Biaya personil yang diterima setiap siswa pada masing-masing paket				987,100,000	987,100,000	100.00	987,100,000
					- Paket A	Rp	1,300,000.00				254,800,000	254,800,000	100.00	254,800,000
					- Paket B	Rp	1,500,000.00				352,500,000	352,500,000	100.00	352,500,000
					- Paket C	Rp	1,800,000.00				379,800,000	379,800,000	100.00	379,800,000

				5	Kualitas pendidik yang berkualifikasi S1/D-IV	Orang	Jumlah tutor pada satuan pendidikan Kesetaraan yang berkualifikasi S1/D4				717	717	100.00	-
					- Paket A		6 tutor/rombel paket A				12	12	100.00	-
					- Paket B		15 tutor/rombel paket B				345	345	100.00	-
					- Paket C		12 tutor/rombel paket C				360	360	100.00	-
				6	Kualitas tenaga kependidikan (kepala sekolah) yang berkualifikasi S1/D-IV	Orang	Jumlah kepala satuan pendidikan Kesetaraan yang berkualifikasi S1/D4 (1 orang/satpen PKBM)				42	38	90.48	-
				7	Kualitas tenaga kependidikan (tenaga admin/tenaga lab/admin) yang berkualifikasi SMA/ sederajat	Orang	Jumlah tenaga admin/tenaga lab/admin pada satuan pendidikan Kesetaraan yang berkualifikasi S1/D4 (1 orang/satpen PKBM)				42	14	33.33	-
				8	Perlengkapan belajar		Jumlah paket perlengkapan belajar yang diterima siswa pendidikan kesetaraan tidak mampu dari PIP				138	138	100.00	68,725,000
					- Paket A	Paket	Jumlah paket perlengkapan belajar Paket A yang diterima siswa tidak mampu (PIP)				10	10	100.00	2,475,000
					- Paket B	Paket	Jumlah paket perlengkapan belajar Paket B yang diterima siswa tidak mampu (PIP)				123	123	100.00	63,750,000

					- Paket C	Paket	Jumlah paket perlengkapan belajar Paket C yang diterima siswa tidak mampu (PIP)				5	5	100.00	2,500,000
				9	PKBM Terakreditasi minimal C	PKBM	Jumlah PKBM yang terakreditasi minimal C				42	6	14.29	-
		2	Meningkatnya hasil Asesmen Nasional terhadap penilaian kemampuan literasi dan numerasi siswa pada pendidikan kesetaraan	1	Rata-rata kemampuan literasi dan numerasi siswa (pada Pendidikan Kesetaraan) berdasarkan hasil Asesmen Nasional	Nilai	Jumlah nilai Rata-rata kemampuan literasi dan numerasi siswa pada Pendidikan Kesetaraan berdasarkan hasil Asesmen Nasional				3.00	1.61	53.56	-
3	Pendidikan Anak Usia Dini	1	Meningkatnya Partisipasi WN usia 5 s.d 6 Tahun dalam Pendidikan PAUD	1	Jumlah Warga Negara Usia 5-6 Tahun yang berpartisipasi dalam pendidikan PAUD	Orang	Jumlah anak Usia 5-6 Tahun yang bersekolah di PAUD	15728	15380	97.79			91.87	18,064,012,125
				2	Buku Gambar (buah)	Buah	Jumlah buku gambar yang diterima siswa PAUD (12 Buah/siswa/tahun)				184,560	184,560	100.00	738,240,000
				3	Alat Mewarnai (set)	Set	Jumlah buku gambar yang diterima siswa PAUD (2 Set/siswa/tahun)				30,760	30,760	100.00	615,200,000
				4	Penyediaan Biaya Personil Peserta Didik	Rp	Jumlah biaya personil siswa PAUD (Rp600.000/siswa/tahun)				9,228,000,000	9,228,000,000	100.00	9,228,000,000
				5	Kualitas tenaga kependidikan (Kepala Sekolah) yang berkualifikasi S1/D-IV	Orang	Jumlah kepala satuan pendidikan PAUD yang berkualifikasi S1/D4 (1 orang/satpen PAUD)				556	349	62.77	-

				6	Kualitas pendidik yang berkualifikasi S1/D-IV	Orang	Jumlah tenaga pendidik pada satuan pendidikan PAUD yang berkualifikasi S1/D4 (1 orang/satpen PAUD)				556	537	96.58	-
<b>BIDANG KESEHATAN</b>													<b>14,496,252,780</b>	
1	Pelayanan Kesehatan Ibu Hamil		Meningkatnya cakupan Jumlah Ibu Hamil yang mendapatkan layanan kesehatan sesuai standar		Jumlah Ibu Hamil yang mendapatkan layanan kesehatan	Orang	Jumlah Ibu Hamil yang mendapatkan layanan kesehatan sesuai standar (K4)	9474	7970	84.12			100.00	1,277,471,450
					Vaksin Tetanus Difetri (Td)	ml	1 ml/Bumil				7970	7970	100.00	12,313,650
					Tablet Tambah Darah	Tablet	270 Tablet / Bumil				2151900	2151900	100.00	800,506,800
					Alat deteksi resiko Ibu Hamil, Test Kehamilan, Pemeriksaan HB, Pemeriksaan Golongan Darah, Pemeriksaan Glukoprotein Urin:									
					- test kehamilan	pcs	1 Pcs/ bumil				7970	7970	100.00	23,910,000
					- pemeriksaan Hb	kali	2 kali/ bumil				15940	15940	100.00	79,700,000
					Pemeriksaan gol darah	kali	1 kali/ bumil				7970	7970	100.00	39,850,000
					pemeriksaan glukoprotein urin	kali	1 kali/ bumil				7970	7970	100.00	39,850,000
					Kartu Ibu/ Rekam Medis Ibu	lembar	1 lembar/ bumil				7970	7970	100.00	2,391,000
					Buku Kesehatan Ibu dan Anak (KIA)	buku	1 buku/ bumil				7970	7970	100.00	278,950,000
					Dokter/dokter spesialis kebidanan	orang	2 orang/ puskesmas				52	52	100.00	-
					Bidan	orang	2 orang/ puskesmas				26	26	100.00	-
					Perawat	orang	1 orang/ puskesmas				26	26	100.00	-

2	Pelayanan kesehatan ibu bersalin		Meningkatnya cakupan Jumlah Ibu Bersalin yang mendapatkan layanan kesehatan sesuai standar		Jumlah Ibu Bersalin yang mendapatkan layanan kesehatan	Orang	Jumlah Ibu Bersalin yang mendapatkan layanan kesehatan sesuai standar	9045	8239	91.09			100.00	4,943,400
					Formulir Partograf	lembar	1 lembar/bulin				8239	8239	100.00	2,471,700
					Kartu ibu (rekam medis)	lembar	1 lembar/bulin				8239	8239	100.00	2,471,700
					Buku Kesehatan Ibu dan Anak (KIA)	buku	1 buku/bulin				0	0	0.00	-
					Dokter/dokter spesialis Kebidanan dan Kandungan	orang	2 orang/ puskesmas				26	26	100.00	
					Bidan	orang	2 orang/ puskesmas				52	52	100	
					Perawat	orang	1 orang/ puskesmas				26	26	100	
3	Pelayanan kesehatan bayi baru lahir		Meningkatnya cakupan Jumlah Bayi Baru Lahir yang mendapatkan layanan kesehatan sesuai standar		Jumlah Bayi Baru Lahir yang mendapatkan layanan kesehatan	Orang	Jumlah Bayi Baru Lahir yang mendapatkan layanan kesehatan sesuai standar	8613	8113	94.19			100.00	266,227,830
					Vaksin Hepatitis BO	kemasan	1 kemasan/bayi				8613	8613	100.00	187,849,530
					Vitamin K1 Injeksi	ampul	1 ampul/bayi				8613	8613	100.00	43,065,000
					Salep/Tetes Mata Antibiotik	tube	1 tube/bayi				8613	8613	100.00	30,145,500
					Formulir Bayi Baru Lahir	lembar	1 lembar/bayi				8613	8613	100.00	2,583,900
					Formulir Manajemen Terpadu Bayi Muda (MTBM)	lembar	1 lembar/bayi				8613	8613	100.00	2,583,900

				Buku Kesehatan Ibu dan Anak (KIA)	buku	1 buku/bayi				0	0	0.00	-
				Dokter/dokter spesialis Anak	orang	2 orang/ puskesmas				52	52	100.00	
				Bidan	orang	2 orang/ puskesmas				52	52	100.00	
				Perawat	orang	1 orang/ puskesmas				26	26	100.00	
4	Pelayanan kesehatan balita	Meningkatnya cakupan Jumlah Balita yang mendapatkan layanan kesehatan sesuai standar	Jumlah Balita yang mendapatkan layanan kesehatan	Orang	Jumlah Balita yang mendapatkan layanan kesehatan sesuai standar	34591	29132	84.22			96.43	1,833,623,250	
			Kuisisioner Pra Skrining Perkembangan (KPSP) atau Instrumen Standart lain yang berlaku	lembar	5 lembar/balita					145660	145660	100.00	43,698,000
			Formulir Deteksi Dini Tumbuh Kembang Anak (DDTK)	lembar	5 lembar/balita					145660	145660	100.00	43,698,000
			Buku Kartu Ibu dan Anak (KIA)	buku	1 buku/ balita					29132	3142	10.79	157,100,000
			Vitamin A Biru	kapsul	1 kapsul/ balita					29132	29132	100.00	9,613,560
			Vitamin A Merah	kapsul	4 kapsul/ balita					116528	116528	100.00	69,916,800
			Vaksin imunisasi lanjutan : DPT -HB - Hib, Campak, Rubella										
			- DPT-HB-Hib	ml	0,5 ml/ balita					14566	14566	100.00	1,150,582,906
			- Campak-rubella	ml	0,5 ml/ balita					14566	14566	100.00	315,936,540
			Vaksin imunisasi dasar: HBO, BCG, Polio, IPV, DPT -HB - Hib, Campak, Rubella										
			- HBO	kemasan	1 kemasan/ balita					211	211	100.00	4,601,910

				- BCG	ml	0,1 ml/ balita				21.1	21.1	100.00	1,268,954
				- Polio	ml	0.4 ml/ balita				84.4	84.4	100.00	1,531,016
				- IPV	ml	0.5 ml/ balita				105.5	105.5	100.00	2,267,617
				- DPT-HB-Hib	ml	1.5 ml/ balita				316.5	316.5	100.00	25,000,652
				- Campak Rubella	ml	0.5 ml/ balita				105.5	105.5	100.00	2,288,295
				Jarum suntik dan Bahan Habis Pakai (BHP)									
				- jarum suntik 1 cc	pcs	1 pcs/ balita				211	211	100.00	422,000
				- jarum suntik 3 cc	pcs	4 pcs/ balita				844	844	100.00	1,266,000
				- kapas alkohol	pcs	8 pcs/ balita				1688	1688	100.00	844,000
				- handscond	pasang	8 pasang / balita				1688	1688	100.00	2,532,000
				Peralatan Anafilaktik									
				- epineprin	amp	0.5 amp/ balita				105.5	105.5	100.00	633,000
				- jarum suntik 1 cc	pcs	1 pcs/ balita				211	211	100.00	422,000
				Dokter	orang	2 orang/ puskesmas				52	52	100.00	-
				Bidan	orang	2 orang/ puskesmas				52	52	100.00	-
				Perawat	orang	1 orang/ puskesmas				26	26	100.00	-
				Ahli Gizi	orang	1 orang/ puskesmas				26	26	100.00	-
				Guru PAUD	orang	1 orang/ satuan PAUD				556	556	100.00	-
				Kader Kesehatan	orang	1 orang/ posyandu				737	737	100.00	-
5	Pelayanan kesehatan pada usia pendidikan dasar	Meningkatnya cakupan Jumlah Warga Negara usia pendidikan dasar yang mendapatkan layanan kesehatan sesuai standar	Jumlah Warga Negara usia pendidikan dasar yang mendapatkan layanan kesehatan	Orang	Jumlah Warga Negara usia pendidikan dasar yang mendapatkan layanan kesehatan sesuai standar	71223	55665	78.16				67.34	227,800,000
			Buku Raport Kesehatan	buku	1 buku/ siswa					55665	4530	8.14	226,500,000
			Buku Pemantauan Kesehatan	buku	1 buku/ siswa					55665	0	0.00	-



				Kuesioner Skrining Kesehatan	lembar	3 lembar/ siswa				55665	0	0.00	-
				Formulir Rekapitulasi Hasil Pelayanan Kesehatan Usia Sekolah dan Remaja di Dalam Sekolah	eksemplar	1 eks/ puskesmas				26	26	100.00	1,300,000
				Formulir Rekapitulasi Hasil Pelayanan Kesehatan Usia Sekolah dan Remaja di Luar Sekolah	eksemplar	1 eks/ puskesmas				26	0	0.00	-
				Dokter/Dokter gigi	orang	2 orang/ puskesmas				52	52	100.00	-
				Bidan	orang	2 orang/ puskesmas				26	26	100.00	-
				Perawat	orang	1 orang/ puskesmas				26	26	100.00	-
				Ahli Gizi	orang	1 orang/ puskesmas				26	26	100.00	-
				Tenaga Kesehatan Masyarakat	orang	1 orang/ puskesmas				26	26	100.00	-
				Guru	orang	1 orang pembina UKS/ satuan penddas				541	541	100.00	-
				Kader Kesehatan	orang	1 orang/ posyandu				737	737	100.00	-
<b>6</b>	<b>Pelayanan kesehatan pada usia produktif</b>	<b>Meningkatnya cakupan Jumlah Warga Negara usia produktif yang mendapatkan layanan kesehatan sesuai standar</b>	<b>Jumlah Warga Negara usia produktif yang mendapatkan layanan kesehatan</b>	<b>Orang</b>	<b>Jumlah Warga Negara usia produktif yang mendapatkan layanan kesehatan sesuai standar</b>	<b>303583</b>	<b>252138</b>	<b>83.05</b>				<b>38.03</b>	<b>842,240,100</b>
				Pedoman dan media Komunikasi, Informasi, Edukasi (KIE)									
				- Pedoman	buku	1 buku/ puskesmas				26	26	100.00	1,300,000

				- lembar balik	lembar	2 lembar/ posyandu				1474	0	0.00	-
				- leaflet	lembar	1 lembar/ posyandu				737	0	0.00	-
				- poster	lembar	1 lembar/ posyandu				737	0	0.00	-
				- banner	lembar	1 lembar/ posyandu				737	0	0.00	-
				Alat ukur berat badan, Alat ukur tinggi badan, Alat ukur lingkar perut, Tensimeter, Glukometer, Tes Strip Gula Darah, Lancet, Kapas Alkohol, KIT IVA Tes									
				- alat ukur berat badan	unit	1 unit/ posyandu				737	143	19.40	169,097,500
				- alat ukur tinggi badan	unit	1 unit/ posyandu				737	143	19.40	285,428,000
				- alat ukur lingkar perut	unit	1 unit/ posyandu				737	143	19.40	14,199,900
				- tensi meter	unit	1 unit/ posyandu				737	143	19.40	331,888,700
				- glukometer	unit	1 unit/ posyandu				737	143	19.40	31,746,000
				- test strip gula darah	strip	1 strip/ orang				252138	1430	0.57	7,150,000
				- lancet	pcs	1 pcs/ orang				252138	1430	0.57	715,000
				- kapas alkohol	pcs	1 pcs/ orang				252138	1430	0.57	715,000
				- kit lva test	unit	1/2 unit/ orang				126069	0	0.00	-
				Formulir pencatatan dan pelaporan aplikasi Sistem Informasi Penyakit Tidak Menular (SIPTM)	lembar	12 lembar/ puskesmas				312	0	0.00	-
				Dokter	orang	2 orang/ puskesmas				52	52	100.00	-
				Bidan	orang	2 orang/ puskesmas				52	52	100.00	-
				Perawat	orang	1 orang/ puskesmas				26	26	100.00	-

				Ahli Gizi	orang	1 orang/ puskesmas				26	26	100.00	-
				Tenaga Kesehatan Masyarakat	orang	1 orang/ puskesmas				26	26	100.00	-
				Tenaga Non Kesehatan Terlatih	orang	1 orang/ puskesmas				26	26	100.00	-
7	Pelayanan kesehatan pada usia lanjut	Meningkatnya cakupan Jumlah warga negara usia lanjut yang mendapatkan layanan kesehatan sesuai standar	Jumlah warga negara usia lanjut yang mendapatkan layanan kesehatan	Orang	Jumlah warga negara usia lanjut yang mendapatkan layanan kesehatan sesuai standar	47981	44349	92.43				46.83	26,000,000
			Strip uji pemeriksaan gula darah, kolesterol										
			- strip uji pemeriksaan gula darah	pcs	1 pcs/ orang					44349	2600	5.86	13,000,000
			- pemeriksaan kolesterol	pcs	1 pcs/ orang					44349	1300	2.93	13,000,000
			Instrumen Geriatric Depression Scale (GDS), Instrumen Abbreviated Mental Test (AMT) dan Instrumen Activity Daily Living (ADL) dalam Paket Pengkajian Paripurna Pasien Geriatri (P3G)										
			- instrumen GDS	lembar	2 lembar/ orang					44349	0	0.00	-
			- Instrumen AMT	lembar	2 lembar/ orang					44349	0	0.00	-

				- instrumen ADL	lembar	2 lembar/ orang				44349	0	0.00	-
				- Instrumen P3G	lembar	2 lembar/ orang				44349	0	0.00	-
				Buku Kesehatan Lansia	buku	1 buku / orang				44349	0	0.00	-
				Dokter	orang	2 orang/ puskesmas				52	52	100.00	-
				Bidan	orang	2 orang/ puskesmas				52	52	100.00	-
				Perawat	orang	1 orang/ puskesmas				26	26	100.00	-
				Ahli Gizi	orang	1 orang/ puskesmas				26	26	100.00	-
				Tenaga Kesehatan Masyarakat	orang	1 orang/ puskesmas				26	26	100.00	-
				Tenaga Non Kesehatan Terlatih	orang	1 orang/ puskesmas				26	26	100.00	-
<b>8</b>	<b>Pelayanan kesehatan penderita hipertensi</b>	<b>Meningkatnya cakupan Jumlah Warga Negara penderita hipertensi yang mendapatkan layanan kesehatan sesuai standar</b>	<b>Jumlah Warga Negara penderita hipertensi yang mendapatkan layanan kesehatan</b>	<b>Orang</b>	<b>Jumlah Warga Negara penderita hipertensi yang mendapatkan layanan kesehatan sesuai standar</b>	<b>28512</b>	<b>16865</b>	<b>59.15</b>				<b>56.31</b>	<b>333,282,300</b>
				Pedoman pengendalian Hipertensi dan media Komunikasi, Informasi, Edukasi (KIE)									
				- pedoman	buku	1 buku/ puskesmas				26	26	100.00	1,300,000
				- lembar balik	lembar	2 lembar/ posyandu				1474	0	0.00	-
				- leaflet	lembar	1 lembar/ orang				16865	0	0.00	-
				- poster	lembar	1 lembar/ posyandu				737	0	0.00	-
				- banner	lembar	1 lembar/ posyandu				737	0	0.00	-
				Tensimeter	unit	1 unit/ posyandu				737	143	19.40	331,888,700

				Formulir pencatatan dan pelaporan aplikasi Sistem Informasi Penyakit Tidak Menular (SIPTM)	lembar	12 lembar/ puskesmas				312	312	100.00	93,600
				Dokter	orang	2 orang/ puskesmas				52	52	100	-
				Bidan	orang	2 orang/ puskesmas				52	52	100	-
				Perawat	orang	1 orang/ puskesmas				26	26	100	-
				Tenaga Kesehatan Masyarakat	orang	1 orang/ puskesmas				26	26	100	-
9	Pelayanan kesehatan penderita diabetes melitus	Meningkatnya cakupan Jumlah Warga Negara penderita diabetes mellitus yang mendapatkan layanan kesehatan sesuai standar		Jumlah Warga Negara penderita DM yang mendapatkan layanan kesehatan	Orang	Jumlah Warga Negara penderita diabetes mellitus yang mendapatkan layanan kesehatan sesuai standar	5836	3693	63.28			74.39	411,546,000
				Glukometer, Strip Tes Gula Darah, Kapas Alkohol, Lancet									
				- Glukometer	unit	1 unit/ posyandu				737	143	19.40	31,746,000
				- strip gula darah	strip	12 strip/ orang				44316	14300	32.27	71,500,000
				- kapas alkohol	pcs	12 strip/ orang				44316	14300	32.27	7,150,000
				- lancet	pcs	12 strip/ orang				44316	14300	32.27	7,150,000
				Pedoman dan media Komunikasi, Informasi, Edukasi (KIE)									
				- pedoman	buku	1 buku/ puskesmas				26	25	96.15	1,250,000
				- lembar balik	lembar	2 lembar/ posyandu				1474	1474	100.00	176,880,000
				- leaflet	lembar	1 lembar/ orang				3693	3693	100.00	55,395,000

				- poster	lembar	1 lembar/ posyandu				737	737	100.00	18,425,000
				- banner	lembar	1 lembar/ posyandu				737	737	100.00	36,850,000
				- spanduk	lembar	1 lembar/ posyandu				737	26	3.53	5,200,000
				Dokter	orang	2 orang/ puskesmas				52	52	100.00	-
				Bidan	orang	2 orang/ puskesmas				52	52	100.00	-
				Perawat	orang	1 orang/ puskesmas				26	26	100.00	-
				Ahli Gizi	orang	1 orang/ puskesmas				26	26	100.00	-
				Tenaga Kesehatan Masyarakat	orang	1 orang/ puskesmas				26	26	100.00	-
10	Pelayanan kesehatan orang dengan gangguan jiwa berat	Meningkatnya cakupan Jumlah Warga Negara dengan gangguan jiwa berat yang terlayani kesehatan sesuai standar	Jumlah Warga Negara dengan gangguan jiwa berat yang terlayani kesehatan	Orang	Jumlah Warga Negara dengan gangguan jiwa berat yang terlayani kesehatan sesuai standar	1237	743	60.06				26.44	430,800
				Buku Pedoman Diagnosis Penggolongan Gangguan Jiwa (PPDGJ III) atau Buku Pedoman Diagnosis Penggolongan Gangguan Jiwa terbaru (bila sudah tersedia)	buku	1 buku/ puskesmas				26	3	11.54	150,000
				Kit berisi 2 alat fiksasi	Kit	1 unit/ puskesmas				26	0	0.00	
				Penyediaan formulir pencatatan dan pelaporan	lembar	36 lembar/ puskesmas				936	936	100.00	280,800

				Media Komunikasi, Informasi, Edukasi (KIE):									
				- lembar balik	lembar	2 lembar/ posyandu				1474	0	0.00	-
				- leaflet	lembar	1 lembar/ orang				743	0	0.00	-
				- poster	lembar	1 lembar/ posyandu				737	0	0.00	-
				- banner	lembar	1 lembar/ posyandu				737	0	0.00	-
				<b>Dokter dan/atau perawat terlatih jiwa dan/atau tenaga kesehatan lainnya</b>	orang	2 orang/ puskesmas				52	52	100.00	-
11	Pelayanan kesehatan orang terduga tuberculosis	Meningkatnya cakupan Jumlah Warga Negara terduga tuberculosis yang mendapatkan layanan kesehatan sesuai standar	Jumlah Warga Negara terduga tuberculosis yang mendapatkan layanan kesehatan	Orang	Jumlah Warga Negara terduga tuberculosis yang mendapatkan layanan kesehatan sesuai standar	8392	3133	37.33				76.13	8,120,778,000
				Media KIE:									
				- leaflet	lembar	1 lembar/ orang				3133	500	15.96	60,000,000
				- lembar balik	lembar	1 lembar/ posyandu				737	10	1.36	150,000
				- poster	lembar	1 lembar / posyandu				737	200	27.14	5,000,000
				- banner	lembar	1 lembar/ posyandu				737	20	2.71	1,000,000
				Reagen Zn TB	ml	0.8 ml/ orang				2506.4	16000	100.00	560,000,000
				Masker jenis rumah tangga dan masker N95:									
				- masker Rumah tangga	pcs	8 pcs/ orang				25064	16000	63.84	32,000,000
				- masker N95	pcs	3 pcs / orang				9399	9399	100.00	244,374,000

				Pot dahak, Kaca slide, Bahan Habis Pakai (Oil Emersi, Ether Alkohol Lampu Spirtus/Bunsen, Ose/Lidi), Rak pengering:									
				- Pot dahak	pot	8 pot/ orang				25064	8000	31.92	12,000,000
				- kaca slide	slide	8 slide/ orang				25064	8000	31.92	200,000,000
				- oil emersi	ml	1 ml/ orang				3133	3133	100.00	28,823,600
				- ether alkohol lampu spiritus/bunsen	botol	1 botol / puskesmas				26	26	100.00	2,080,000
				- ose/lidi	pcs	1 pcs/ orang				25064	8392	<b>100.00</b>	3,356,800
				- rak pengering	buah	2 buah/ puskesmas				52	52	100.00	78,000,000
				Catridge tes cepat molekuler	pcs	2 pcs/ orang				25064	25064	100.00	6,892,600,000
				Formulir pencatatan dan pelaporan	lembar	12 lembar/ puskesmas				312	312	100.00	93,600
				Pedoman/Standar Operasional Prosedur	buku	1 buku/ puskesmas				26	26	100.00	1,300,000
				Dokter/ dokter spesialis penyakit dalam/ dokter spesialis paru	orang	2 orang/ puskesmas				52	52	100.00	-
				Perawat	orang	2 orang/ puskesmas				52	52	100.00	-
				Analisis Teknik Laboratorium Medik (ATLM)	orang	1 orang/ puskesmas & RS				28	28	100.00	-
				Penata Rontgen	orang	1 orang/ RS				2	2	100.00	-
				Tenaga kesehatan masyarakat	orang	1 orang/ puskesmas				26	26	100.00	-



				Tenaga non kesehatan terlatih atau mempunyai kualifikasi tertentu	orang	1 orang/ puskesmas				26	26	100.00	-
12	Pelayanan kesehatan orang dengan risiko terinfeksi HIV, yang bersifat peningkatan /promotif dan pencegahan/ preventif	Meningkatnya cakupan Jumlah WN dengan risiko terinfeksi virus yang melemahkan daya tahan tubuh manusia (HIV) yang mendapatkan layanan kesehatan sesuai standar	Jumlah Warga Negara dengan risiko terinfeksi virus yang melemahkan daya tahan tubuh manusia (Human Immunodeficiency Virus) yang mendapatkan layanan kesehatan	Orang	Jumlah WN dengan risiko terinfeksi virus yang melemahkan daya tahan tubuh manusia (HIV) yang mendapatkan layanan kesehatan sesuai standar	20993	19007	90.54			71.39	1,151,909,650	
			Media KIE:										
			- lembar balik	lembar	2 lembar/ posyandu				1474	26	1.76	3,120,000	
			- leaflet	lembar	1 lembar/ orang				19007	19007	100.00	285,105,000	
			- poster	lembar	1 lembar/ posyandu				737	165	22.39	4,125,000	
			- banner	lembar	1 lembar/ posyandu				737	26	3.53	1,300,000	
			Tes cepat HIV (RDT) pertama	pcs	1 pcs/ orang				19007	19007	100.00	247,091,000	
			Bahan Medis Habis Pakai, Handschoen, Alkohol Swab, Plester, Lancet/Jarum Steril, Jarum S spuit yang sesuai/ Vacutainer dan Jarum Sesuai:										
			- handschoend	pasang	1 pasang/ orang				19007	19007	100.00	22,808,400	
			- alkohol swab	pcs	1 pcs/ orang				19007	19007	100.00	6,652,450	
			- plester	roll	0.02 roll/ orang				19007	19007	100.00	475,175,000	

				- lancet/ jarum steril	pcs	1 pcs/ orang				19007	19007		9,503,500
				- jarum spuit	pcs	1 pcs/ orang				19007	19007	100.00	28,510,500
				Alat tulis, Rekam medis yang berisi nomor rekam medis, Nomor fasilitas pelayanan kesehatan pelaksana, Nomor KTP/NIK:									
				- ATK	Set	1 set/ puskesmas				26	0	0.00	-
				- rekam medis	lembar	12 lembar/ orang				228084	312	0.14	93,600
				- nomor antri	lembar	12 lembar/ orang				228084	0	0.00	-
				- FC KTP	lembar	1 lembar/ orang				228084	228084	100.00	68,425,200
				Dokter/dokter spesialis penyakit dalam/dokter spesialis kulit dan kelamin	orang	2 orang/ puskesmas				52	52	100.00	
				Perawat	orang	1 orang/ puskesmas				26	26	100.00	-
				Bidan	orang	1 orang/ puskesmas				26	26	100.00	-
				Ahli Teknologi Laboratorium Medis (ATLM)	orang	1 orang/ puskesmas				26	26	100.00	-
				Tenaga kesehatan masyarakat	orang	1 orang/ puskesmas				26	26	100.00	-
				Tenaga non kesehatan terlatih atau mempunyai kualifikasi tertentu	orang	1 orang/ puskesmas				26	26	100.00	-

BIDANG PEKERJAAN UMUM

32,800,918,946

1	Pemenuhan Kebutuhan Pokok Air Minum Sehari-hari		Terpenuhinya kebutuhan pokok air minum sehari-hari setiap RT di daerah	Jumlah Warga Negara yang memperoleh kebutuhan pokok air minum sehari-hari	Orang	Jumlah Warga Negara yang memperoleh kebutuhan pokok air minum sehari-hari	519275	462674	89.10			100.00	21,128,025,000
				Kuantitas (kebutuhan pokok minimal 60 liter/orang/hari)	Orang	Jumlah orang yang memperoleh air minum min. 60 liter/orang/hari				462674	462674	100.00	
				Kualitas air (keruh, berwarna, berasa, berbusa, berbau)	Orang	Jumlah orang yang memperoleh air minum berkualitas (tidak keruh, tidak berwarna, tidak berasa, tidak berbusa dan tidak berbau)				462674	462674	100.00	
				Jaringan perpipaan	Orang	Jumlah orang yang memperoleh air minum melalui jaringan perpipaan				239901	239901	100.00	
				Jaringan bukan perpipaan	Orang	Jumlah orang yang memperoleh air minum melalui jaringan bukan perpipaan				222773	222773	100.00	
2	Penyediaan Pelayanan Pengolahan Air Limbah Domestik		Tersedianya layanan pengolahan air limbah domestik setiap RT di daerah	Jumlah Warga Negara yang memperoleh layanan pengolahan air limbah domestik	Orang	Jumlah WN dalam setiap rumah tangga yang mendapatkan akses pengolahan air limbah domestik	519275	450679	86.79			67.96	11,672,893,946

				Kuantitas akses pengolahan air limbah domestik	Orang	Jumlah WN yang mendapatkan akses pengolahan air limbah domestik (memiliki minimal 1 akses pengolahan air limbah domestik: jamban/ tanki septik/ perpipaan air limbah/ resapan)				450679	450679	100.00	
				Kualitas pelayanan air limbah domestik	Orang	Jumlah WN yang mendapatkan pelayanan pengolahan air limbah domestik melalui pelayanan akses dasar (memiliki jamban atau tanki septik)				450679	450679	100.00	
					Unit	Jumlah rumah yang mendapatkan pelayanan pengolahan air limbah domestik melalui pelayanan akses aman (memiliki jamban, tanki septik, tanki septik di sedot dan lumpur tinja di olah di IPLT)				112670	4375	3.88	
				<i>Sub-Sistem pengolahan setempat</i>	<i>Orang</i>	<i>Jumlah WN yang mendapatkan layanan Sub-Sistem pengolahan setempat (SPALD-S)</i>				<i>362072</i>	<i>362072</i>	<i>100.00</i>	
				<i>Sub-sistem pengangkutan</i>	<i>Unit</i>	<i>Jumlah Rumah yang mendapatkan Pelayanan Sub-sistem pengangkutan (rumah yang tanki septiknya di sedot)</i>				<i>112670</i>	<i>600</i>	<i>0.53</i>	

				Sub-sistem pengolahan lumpur tinja (IPLT)	Unit	Jumlah Rumah yang mendapatkan Pelayanan Sub-sistem pengolahan lumpur tinja (IPLT) (lumpur tinja di olah di IPLT)				112670	0	0.00	
				Pengolahan lumpur tinja (IPAL)	Unit	Jumlah rumah yang mendapatkan Pelayanan Pengolahan air limbah domestik sub sistem pengolahan terpusat (SPALD-T)				112670	3775	3.35	
<b>BIDANG PERUMAHAN RAKYAT</b>													17,415,000,000
1	Penyediaan & Rehabilitasi Rumah yang Layak Huni Bagi Korban Bencana Kabupaten /Kota		Tersedianya RLH bagi WN Korban Bencana	Jumlah Warga Negara korban bencana yang memperoleh rumah layak huni	Orang	Jumlah WN korban bencana yang memperoleh layanan rehab/pembangunan rumah layak huni	3740	3740	100			100	17,165,000,000
				Bantuan akses rumah sewa layak huni bagi korban bencana	Unit					-	-	-	-
				Rehabilitasi rumah bagi korban bencana	Unit	Jumlah rumah terdampak bencana yang ditetapkan KDh untuk di rehab (ringan, sedang, berat)				1258	1258	100	15,565,000,000
				Pembangunan kembali rumah bagi korban bencana	Unit	Jumlah rumah terdampak bencana yang ditetapkan KDh untuk di bangun kembali				32	32	100	1,600,000,000

				Pembangunan baru di lokasi baru/relokasi bagi korban bencana.	Unit								
2	Fasilitasi Penyediaan Rumah Yang Layak Huni Bagi Masyarakat Yang Terkena Relokasi Program Pemerintah Daerah Kab/Kota	Terfasilitasinya WN yang terkena relokasi program pemerintah di daerah untuk mendapatkan RLH	Jumlah Warga Negara yang terkena relokasi akibat program Pemerintah Daerah kabupaten/kota yang memperoleh fasilitas penyediaan rumah yang layak huni	Orang	Jumlah Warga Negara yang terkena relokasi akibat program Pemerintah Daerah yang memperoleh fasilitas penyediaan rumah yang layak huni (Rehabilitasi & Pembangunan baru) Tahun N	13	13	100			100	250,000,000	
			Fasilitasi penggantian Hak Atas Penguasaan Tanah dan/atau Bangunan	Orang					0	0	0		
			Subsidi uang sewa	Orang					0	0	0		
			Penyediaan rumah layak huni	Unit					5	5	100	250,000,000	
<b>BIDANG KETENTERAMAN KETERTIBAN UMUM DAN PERLINDUNGAN MASYARAKAT</b>												<b>4,220,404,186</b>	
1	Pelayanan ketenteraman dan ketertiban Umum	Terlayaninya WN yang mendapatkan akibat/dampak dari penegakan hukum Perda dan perkada	Jumlah Warga Negara yang memperoleh layanan akibat dari penegakan hukum Perda dan perkada	Orang	Jumlah penduduk dalam radius 50 M dari lokasi penegakan hukum Perda dan perkada yang memperoleh layanan SPM Trantibumlinmas	5	5	100			39.60	112,043,200	

				Warga negara yang memperoleh pelayanan kerugian materil	Orang	Jumlah Warga negara yang memperoleh pelayanan kerugian materil				0	0	0	-
				Warga negara yang memperoleh pelayanan kerugian pelayanan pengobatan	Orang	Jumlah Warga negara yang memperoleh pelayanan kerugian pelayanan pengobatan				0	0	0	-
				Standar operasional prosedur Satpol PP	Buah	Jumlah SOP Satpol-PP yang ditetapkan				22	22	100	1,328,000
				Standar sarana prasarana Satpol PP									
				- Gedung Kantor	Unit	Jumlah Gedung kantor sesuai standar:				1	0	0.00	
					Unit	Ruang Kerja Pimpinan dan Staf				1	1	100.00	
					Unit	Ruang Pos Jaga				1	1	100.00	
					Unit	Ruang Rapat				1	0	0.00	
					Unit	Ruang Layanan dan Pemeriksaan				1	0	0.00	
					Unit	Ruang Penyimpanan Barang/ Gudang				1	0	0.00	
					Unit	Ruang Sekretariat PPNS				1	0	0.00	
					Unit	Ruang Sidang Majelis Kode Etik				1	0	0.00	
					Unit	Tempat Apel/Upacara				1	1	100.00	
					Unit	Halaman Parkir				1	1	100.00	
				- Kendaraan Operasional									
				Motor (R2)	Unit	Jumlah Unit yang tersedia				5	1	20.00	
				Mobil jenis Jeep/off road	Unit	Jumlah Unit yang tersedia				2	2	100.00	
				Mini Bus	Unit	Jumlah Unit yang tersedia				2	0	0.00	

				Truk Kecil	Unit	Jumlah Unit yang tersedia				1	0	0.00	
				Truk Sedang	Unit	Jumlah Unit yang tersedia				2	0	0.00	
				Truk Besar	Unit	Jumlah Unit yang tersedia				2	1	50.00	
				- Perlengkapan Operasional									
				<b>Perlengkapan Perorangan:</b>									
				Pakaian Dinas Anggota	Set	Jumlah Unit yang tersedia				200	0	0.00	
				Tonfa dan holster tonfa	Buah	Jumlah Unit yang tersedia				64	64	100.00	
				borgol	Buah	Jumlah Unit yang tersedia				64	10	15.63	
				tameng	Buah	Jumlah Unit yang tersedia				64	64	100.00	
				senter	Buah	Jumlah Unit yang tersedia				64	0	0.00	
				ferplas	Buah	Jumlah Unit yang tersedia				64	0	0.00	
				tas atau ransel	Buah	Jumlah Unit yang tersedia				64	0	0.00	
				sleeping bed	Buah	Jumlah Unit yang tersedia				64	0	0.00	
				jaket	Buah	Jumlah Unit yang tersedia				64	0	0.00	
				rompi / body protector	Buah	Jumlah Unit yang tersedia				64	64	100.00	
				masker	Buah	Jumlah Unit yang tersedia				64	64	100.00	
				<b>Perlengkapan beregu:</b>									
				HT	Buah	Jumlah Unit yang tersedia				10	6	60.00	
				Tenda	Set	Jumlah Unit yang tersedia				10	1	10.00	
				Peralatan Kebencanaan	Set	Jumlah Unit yang tersedia				10	0	0.00	



				Standar peningkatan kapasitas anggota Satpol PP dan anggota perlindungan masyarakat	Orang	Jumlah anggota Satpol PP yang mengikuti pelatihan dasar; atau pendidikan dan pelatihan JF; atau diklat penunjang							
				Diklatsar Pol-PP	Orang	Jumlah anggota Satpol PP yang mengikuti pelatihan dasar				40	20	50	
				Diklat Pembentukan Baru JF Pol-PP	Orang	Jumlah anggota Satpol PP yang mengikuti pendidikan dan pelatihan JF				40	14	35	
				Diklat Penjenjangan JF Pol-PP	Orang	Jumlah anggota Satpol PP yang mengikuti pendidikan dan pelatihan JF				7	7	100	
				Diklat Penunjang	Orang	Jumlah anggota Satpol PP yang mengikuti diklat penunjang				40	5	12.5	
				Diklat Linmas	Orang	Jumlah anggota Linmas yang mengikuti pelatihan perlindungan masyarakat				1650	545	33.03	
				Standar pelayanan yang terkena dampak gangguan trantibum akibat penegakan hukum terhadap pelanggaran Perda dan Perkada	Orang	Jumlah WN terdampak gangguan trantibum akibat penegakan hukum terhadap pelanggaran Perda dan Perkada yang mendapatkan layanan sesuai standar				0	0	0	-

2	Pelayanan informasi rawan bencana		Terlayannya WN dalam Layanan Informasi Rawan Bencana	1	Jumlah Warga Negara yang memperoleh layanan informasi rawan bencana	Orang	Target: Jumlah penduduk yang harus mendapatkan layanan informasi rawan bencana; <b>Realisasi:</b> Jumlah penduduk yang mendapatkan layanan informasi rawan bencana	519275	519275	100			61.67	1,873,986
					Pemetaan terhadap lokasi/daerah rawan bencana melalui penyusunan dokumen Kajian Risiko Bencana	Dok	Jumlah dokumen Kajian Risiko Bencana (Pemetaan terhadap lokasi/daerah rawan bencana)				1	0	0	1,873,986
					Identifikasi dan pemetaan terhadap warga negara di kawasan rawan bencana	Orang	Jumlah orang yang diidentifikasi dan dipetakan berada dalam kawasan rawan bencana				519275	519275	100	-
					Melakukan sosialisasi, Komunikasi, Informasi dan Edukasi (KIE) rawan bencana	Orang	jumlah orang yang mendapatkan sosialisasi, Komunikasi, Informasi dan Edukasi (KIE) rawan bencana				519275	519275	100	-
					Pengadaan dan pemasangan rambu evakuasi dan papan informasi publik per jenis bencana	Unit	Jumlah jenis rambu evakuasi dan papan informasi publik per jenis bencana yang diadakan dan dipasang				1980	165	8.33	-
					Identifikasi warga yang berpotensi menjadi korban bencana	Orang	jumlah orang diidentifikasi berpotensi menjadi korban bencana				519275	519275	100	-

3	Pelayanan pencegahan dan kesiapsiagaan terhadap bencana		Terlayannya WN dalam layanan pencegahan dan kesiapsiagaan terhadap bencana	Jumlah Warga Negara yang memperoleh layanan pencegahan terhadap bencana	Orang	Target: Jumlah penduduk (usia min. 5 tahun) yang harus mendapatkan layanan pencegahan dan kesiapsiagaan thd bencana; <b>Realisasi:</b> Jumlah penduduk (usia min. 5 tahun) yang mendapatkan layanan layanan pencegahan dan kesiapsiagaan thd bencana	476486	0	0			6.79	-
				Sarana prasarana penanggulangan bencana:									
				- Sarpras perlindungan dan kesiapsiagaan terhadap bencana	Unit	Jumlah penyediaan Sarpras standar perlindungan dan kesiapsiagaan terhadap bencana				15500	0	0	-
				- Dokumen Rencana Penanggulangan Risiko Bencana	Dok	Jumlah Dokumen Rencana Penanggulangan Risiko Bencana yang ditetapkan				1	0	0	-
				- Dokumen Rencana Kontijensi	Dok	Jumlah Dokumen Rencana Kontijensi yang ditetapkan				5	0	0	-
				Peningkatan kapasitas personil/ Sumber Daya Manusia (SDM):	Orang	Jumlah Aparatur yang mengikuti Diklat Peningkatan kapasitas personil/Sumber Daya Manusia (SDM):							
				- Diklat dasar Penanggulangan Bencana	Orang	Jumlah Aparatur yang mengikuti Diklat dasar Penanggulangan Bencana				27	22	81.48	179,300,000

				- Diklat Manajemen Penanggulangan Bencana	Orang	Jumlah Aparatur yang mengikuti Diklat Manajemen Penanggulangan Bencana				27	0	0	-
				- Diklat Manajemen Data dan Informasi Bencana	Orang	Jumlah Aparatur yang mengikuti Diklat Manajemen Data dan Informasi Bencana				27	0	0	-
				- Diklat Kerjasama Multi Pihak Kebencanaan	Orang	Jumlah Aparatur yang mengikuti Diklat Kerjasama Multi Pihak Kebencanaan				27	0	0	-
				- Diklat Visitasi Kebencanaan	Orang	Jumlah Aparatur yang mengikuti Diklat Visitasi Kebencanaan				27	0	0	-
				- Diklat Rencana Kontijensi Kebencanaan	Orang	Jumlah Aparatur yang mengikuti Diklat Rencana Kontijensi Kebencanaan				27	0	0	-
				- Diklatsar Tim Reaksi Cepat (TRC) Kebencanaan	Orang	Jumlah Aparatur yang mengikuti Diklatsar Tim Reaksi Cepat (TRC) Kebencanaan				27	0	0	-
				- Diklatsar Tim Relawan Bencana	Orang	Jumlah WN yang mengikuti Diklatsar Tim Relawan Bencana				720	0	0	-
				- Diklat Majemen Logistik dan Peralatan Kebencanaan	Orang	Jumlah WN yang mengikuti Diklatsar Tim Relawan Bencana				27	0	0	-

4	Pelayanan penyelamatan dan evakuasi korban bencana		Terlayannya WN korban bencana dalam layanan penyelamatan dan evakuasi	Jumlah Warga Negara yang memperoleh layanan penyelamatan dan evakuasi korban bencana	Orang	Target: Jumlah penduduk korban bencana yang harus mendapatkan layanan penyelamatan dan evakuasi; <b>Realisasi:</b> Jumlah penduduk korban bencana yang mendapatkan layanan penyelamatan dan evakuasi	84833	84833	100			87.79	57,200,000
				Aktivasi sistem komando penanganan darurat bencana	Orang	Jumlah Aparatur yang ditetapkan sebagai anggota TRC Kebencanaan				27	27	100.00	32,400,000
				Pendataan terhadap warga yang terkena/ menjadi korban bencana	Orang	Jumlah warga korban/terdampak bencana yang di data				84833	84833	100.00	-
				Melakukan respon cepat KLB dan respon cepat darurat bencana	SK	Jumlah penetapan KLB/darurat bencana oleh KDh				14	14	100.00	-
				Respon Cepat kejadian luar biasa (KLB) penyakit KLB/wabah zoonosis prioritas	SK	Jumlah penetapan KLB/penyakit KLB/wabah zoonosis prioritas oleh KDh				1	1	100.00	-
				Pelaksanaan pencarian, pertolongan evakuasi korban bencana	Orang	Jumlah korban bencana yang mendapatkan layanan pencarian, pertolongan dan evakuasi				18	18	100	24,800,000
				Sarpras Penanggulangan Bencana	Unit	Jumlah Penyediaan Sarpras Penanggulangan Bencana Sesuai standar				569	152	26.71	4,278,462,429

5	Pelayanan Penyelamatan dan evakuasi korban kebakaran		Terlayannya WN korban kebakaran dalam layanan penyelamatan dan Evakuasi	Jumlah Warga Negara yang memperoleh layanan penyelamatan dan Evakuasi korban kebakaran	Orang	Jumlah penduduk korban kebakaran yang memperoleh layanan penyelamatan dan Evakuasi	449	449	100			23.44	4,049,287,000
				Tingkat waktu tanggap (response time) 15 menit sejak diterimanya informasi/ laporan sampai tiba di lokasi	Orang	Jumlah orang korban kebakaran yang mendapat waktu tanggap (response time) 15 menit sejak diterimanya informasi/ laporan sampai tiba di lokasi				449	330	73.50	
				<b>Prosedur operasional penanganan kebakaran, penyelamatan dan evakuasi:</b>									
				SOP Operasi Penanggulangan Kebakaran	Buah	Jumlah SOP yang ditetapkan				1	1	100.00	-
				SOP Penerbitan Surat Keterangan Kebakaran	Buah	Jumlah SOP yang ditetapkan				1	1	100.00	-
				SOP Penyelamatan Jiwa di Luar Kejadian Kebakaran	Buah	Jumlah SOP yang ditetapkan				1	1	100.00	-
				SOP Investigasi Pasca Kebakaran	Buah	Jumlah SOP yang ditetapkan				1	1	100.00	2,626,000
				SOP Pemeriksaan Sarana dan Prasarana Pemadam Kebakaran	Buah	Jumlah SOP yang ditetapkan				1	1	100.00	-

				SOP Pelatihan Anggota Pemadam Kebakaran	Buah	Jumlah SOP yang ditetapkan				1	1	100.00	-
				SOP Pengaduan Kebakaran	Buah	Jumlah SOP yang ditetapkan				1	1	100.00	-
				SOP Penyuluhan Bahaya Kebakaran	Buah	Jumlah SOP yang ditetapkan				1	1	100.00	4,936,000
				SOP Kesiapsiagaan Petugas dan Peralatan Pemadam Kebakaran	Buah	Jumlah SOP yang ditetapkan				1	0	0.00	-
				SOP Respon Berita Kejadian Kebakaran	Buah	Jumlah SOP yang ditetapkan				1	0	0.00	-
				SOP Pemeriksaan Rutin Perlengkapan Sarana Prasarana Pemadam Kebakaran	Buah	Jumlah SOP yang ditetapkan				1	0	0.00	-
				SOP Pemeriksaan Rutin Kendaraan Pemadam Kebakaran	Buah	Jumlah SOP yang ditetapkan				1	0	0.00	-
				SOP Inspeksi Peralatan Proteksi Kebakaran	Buah	Jumlah SOP yang ditetapkan				1	0	0.00	15,000,000
				<b>Sarana prasarana pemadam kebakaran, penyelamatan dan evakuasi:</b>									
				<b>Bangunan Gedung Kantor</b>	<b>Unit</b>	<b>Jumlah Bangunan gedung/kantor pelayanan perangkat daerah yang menyelenggarakan sub urusan Kebakaran sesuai standar</b>				<b>1</b>	<b>0.46</b>	46.15	-

					<b>Pos Sektor Damkar (Zona Kecamatan)</b>	<b>Unit</b>	<b>Jumlah Pos Sektor Kecamatan</b>				<b>12</b>	<b>3</b>	<b>25.00</b>	2,087,100,000
					<b>Pos Damkar (Desa/Kelurahan)</b>	<b>Unit</b>	<b>Jumlah Pos damkar Desa/ Kelurahan</b>				<b>165</b>	<b>0</b>	<b>0.00</b>	-
					<b>Sarana pemadam kebakaran untuk pencegahan:</b>									-
					- sistem hydrant kota	unit	Jumlah sistem hydrant kota yang tersedia				8	0	0	-
					- groundtank/ reservoir air	unit	Jumlah groundtank/ reservoir air yang tersedia				3	0	0	-
					- alat pemadam api ringan	unit	Jumlah alat pemadam api ringan yang tersedia				13	0	0	-
					- pompa pemadam kebakaran portable	unit	Jumlah pompa pemadam kebakaran portable yang tersedia				6	0	0	-
														-
					<b>Sarana Pemadaman Kebakaran dan Pengendalian:</b>									-
					- mobil pemadam Kebakaran pompa/ fire boat/ kapal pemadam	unit	Jumlah mobil pemadam Kebakaran pompa/ fire boat/ kapal pemadam yang tersedia				8	8	100.00	-
					- mobil Penyelamatan /rescue;	unit	Jumlah mobil Penyelamatan/ rescue yang tersedia				4	1	25.00	600,000,000
					- mobil tangki air (water supply)	unit	Jumlah mobil tangki air (water supply) yang tersedia				4	0	0.00	-
					- mobil komando	unit	Jumlah mobil komando yang tersedia				1	1	100.00	600,000,000
					- mobil angkut personil	unit	Jumlah mobil angkut personil yang tersedia				1	0	0.00	-
					- alat pemadam api ringan	unit	Jumlah alat pemadam api ringan yang tersedia				15	15	100.00	-



				- pompa portable pemadam Kebakaran	unit	Jumlah pompa portable pemadam Kebakaran yang tersedia				6	6	100.00	-
				- pompa apung pemadam Kebakaran (floating pump)	unit	Jumlah pompa apung pemadam Kebakaran (floating pump) yang tersedia				3	0	0.00	-
				<b>- selang pemadam Kebakaran:</b>									-
				- Selang Pemadam Kebakaran 2,5 mm x 20 m	Unit	Jumlah Selang Pemadam Kebakaran (2,5 mm x 20 m) yang tersedia				32	32	100.00	-
				- Selang Pemadam Kebakaran 1,5 mm x 20 m	Unit	Jumlah Selang Pemadam Kebakaran (1,5 mm x 20 m) yang tersedia				12	12	100.00	-
				<b>- pemancar pemadam Kebakaran (nozzle):</b>									-
				- Nozzle variabel 2,5 mm	unit	Jumlah Nozzle variabel 2,5 mm yang tersedia				9	9	100.00	-
				- Nozzle variabel 1,5 mm	unit	Jumlah Nozzle variabel 1,5 mm yang tersedia				9	9	100.00	-
				- Nozzle Foam 2,5 mm	unit	Jumlah Nozzle Foam 2,5 mm yang tersedia				9	2	22.22	-
				- Nozzle Foam 1,5 mm	unit	Jumlah Nozzle Foam 1,5 mm yang tersedia				9	2	22.22	-
				<b>- pipa cabang pemadam Kebakaran (Y connection):</b>									-
				- Y connection 2,5 mm two 1,5 mm	unit	Jumlah Y connection 2,5 mm two 1,5 mm yang tersedia				5	5	100.00	28,750,000
				- Machino Coupling 2,5 mm two 1,5 mm	unit	Jumlah Machino Coupling 2,5 mm two 1,5 mm yang tersedia				5	5	100.00	-
				<b>Sarana Pemadam Kebakaran untuk</b>									-



				- tudung kepala (firehood);	unit	Jumlah tudung kepala (firehood) yang tersedia				31	0	0.00	-
				- sarung tangan pemadam Kebakaran (fire gloves);	unit	Jumlah sarung tangan pemadam Kebakaran (fire gloves) yang tersedia				31	0	0.00	-
				- kampak personil (fire axe);	unit	Jumlah kampak personil (fire axe) yang tersedia				31	0	0.00	-
				- sepatu pemadam Kebakaran (fire boot)	unit	Jumlah sepatu pemadam Kebakaran (fire boot) yang tersedia				31	0	0.00	-
				- self contained breathing apparatur (SCBA);	unit	Jumlah self contained breathing apparatur (SCBA) yang tersedia				8	0	0.00	-
				- handy talky (HT)	unit	Jumlah handy talky (HT) yang tersedia				8	0	0.00	-
				- Fire Blanket	unit	Jumlah Fire Blanket yang tersedia				7	0	0.00	-
				- senter personil	unit	Jumlah senter personil yang tersedia				8	0	0.00	-
													-
				<b>Sarana pemadam Kebakaran untuk alat pelindung diri petugas penyelamatan dan evakuasi:</b>									-
				- Tongkat Pengait Ular	unit	Jumlah Tongkat Pengait Ular yang tersedia				7	0	0.00	-
				- Tali Karmantel	unit	Jumlah Tali Karmantel yang tersedia				7	0	0.00	-
				- Tangga	unit	Jumlah Tangga yang tersedia				8	7	87.50	-
				- Gergaji Chainshaw	unit	Jumlah Gergaji Chainshaw yang tersedia				4	0	0.00	-
				- Jaket Pelampung	unit	Jumlah Jaket Pelampung yang tersedia				20	0	0.00	-

				- Baju Pelindung Lebah	unit	Jumlah Baju Pelindung Lebah yang tersedia				9	0	0.00	-
				- Gerinda Potong Portable	unit	Jumlah Gerinda Potong Portable yang tersedia				5	0	0.00	-
				- Gerinda	unit	Jumlah Gerinda yang tersedia				5	0	0.00	-
				- Tang Pemotong Besi	unit	Jumlah Tang Pemotong Besi yang tersedia				5	0	0.00	-
				- Sabuk Pengaman	unit	Jumlah Sabuk Pengaman yang tersedia				10	0	0.00	-
				- Tandu	unit	Jumlah Tandu yang tersedia				10	0	0.00	-
				- Gala Kait	unit	Jumlah Gala Kait yang tersedia				5	0	0.00	-
				- Pulley Tandem	unit	Jumlah Pulley Tandem yang tersedia				10	0	0.00	-
				- Katrol	unit	Jumlah Katrol yang tersedia				5	0	0.00	-
				- Kawat Seling	unit	Jumlah Kawat Seling yang tersedia				5	0	0.00	-
													-
				<b>Sarana pemadam Kebakaran untuk inspeksi peralatan proteksi Kebakaran:</b>									-
				- pitot	unit	Jumlah pitot yang tersedia				2	0	0.00	-
				- alat uji alarm/detector	unit	Jumlah Alat uji alarm/detector yang tersedia				2	0	0.00	-
				- alat uji sprinkler	unit	Jumlah Alat uji sprinkler yang tersedia				2	0	0.00	-
				- flowmeter	unit	Jumlah Flowmeter yang tersedia				2	0	0.00	-
				- anemometer	unit	Jumlah Anemometer yang tersedia				2	0	0.00	-

				- tachometer	unit	Jumlah Tachometer yang tersedia				2	0	0.00	-
				- multitester	unit	Jumlah Multitester yang tersedia				2	0	0.00	-
				- alat ukur	unit	Jumlah Alat ukur yang tersedia				2	0	0.00	-
				- helm keselamatan (safety helm)	unit	Jumlah Helm keselamatan (safety helm) yang tersedia				8	0	0.00	-
				- sepatu keselamatan (safety shoes)	unit	Jumlah Sepatu keselamatan (safety shoes) yang tersedia				8	0	0.00	-
				- kacamata safety	unit	Jumlah Kacamata safety yang tersedia				8	0	0.00	-
				- masker safety	unit	Jumlah Masker safety yang tersedia				8	0	0.00	-
													-
				<b>Sarana pemadam Kebakaran untuk investigasi kejadian Kebakaran:</b>									-
				- kamera digital	unit	Jumlah Kamera digital yang tersedia				4	1	25.00	-
				- gas detektor kamera	unit	Jumlah Gas detektor kamera yang tersedia				4	0	0.00	-
				- handy cam	unit	Jumlah Handy cam yang tersedia				4	0	0.00	-
													-
				<b>Sarana pemadam Kebakaran untuk pemberdayaan masyarakat:</b>									-
				- alat peraga simulator korsleting listrik	unit	Jumlah alat peraga simulator korsleting listrik yang tersedia				1	0	0.00	-
				- instalasi kelistrikan sederhana	unit	Jumlah instalasi kelistrikan sederhana yang tersedia				1	0	0.00	-

				- alat peraga simulator kebocoran Liquified Petroleum Gas	unit	Jumlah alat peraga simulator kebocoran Liquified Petroleum Gas yang tersedia				1	0	0.00	-
				- alat peraga praktek pemadaman Kebakaran	unit	Jumlah alat peraga praktek pemadaman Kebakaran yang tersedia				1	0	0.00	-
				- alat praktek sederhana pemadaman Kebakaran hutan dan lahan	unit	Jumlah alat praktek sederhana pemadaman Kebakaran hutan dan lahan yang tersedia				1	0	0.00	-
				- alat pemadam api ringan	unit	Jumlah alat pemadam api ringan yang tersedia				1	0	0.00	-
													-
				<b>Kapasitas aparatur pemadam kebakaran dan penyelamatan /Sumber Daya Manusia:</b>									
				Jumlah anggota Damkar yang mengikuti pelatihan dasar	Orang	Jumlah anggota Damkar yang mengikuti pelatihan dasar				168	155	92.26	535,525,000
				Jumlah PNS Damkar yang mengikuti Diklat Pemadam	Orang	Jumlah PNS Damkar yang mengikuti Diklat Pemadam				13	0	0.00	-
				Jumlah Relawan Kebakaran yang dilatih	Orang	Jumlah Relawan Kebakaran yang dilatih				1532	0	0.00	-
<b>BIDANG SOSIAL</b>													<b>1,153,201,623</b>

1	Rehabilitasi Sosial Dasar Penyandang Disabilitas Terlantar di Luar Panti Sosial		Terlaksananya rehabilitasi sosial di luar panti bagi WN penyandang disabilitas	Jumlah Warga Negara penyandang disabilitas yang memperoleh rehabilitasi sosial diluar panti	Orang	Jumlah penyandang disabilitas terlantar diluar panti yang memperoleh layanan rehabilitasi sosial	949	133	14.01			90.00	280,740,996
				Layanan data dan pengaduan	Orang	Jumlah penyandang disabilitas terlantar diluar panti yang memperoleh layanan data dan pengaduan				133	133	100.00	407,113
				Penyediaan layanan kedaruratan (bagi daerah yang sudah memiliki ransus layanan resosdas diluar Panti)									
				Penyediaan layanan kedaruratan (bagi daerah yang belum memiliki ransus layanan resosdas diluar Panti dan tidak mampu melakukan pengadaan ranru)	Orang	Jumlah penyandang disabilitas terlantar diluar panti yang memperoleh layanan kedaruratan				87	87	100.00	-
				Penyediaan permakanan	Orang	Jumlah penyandang disabilitas terlantar diluar panti yang memperoleh permakanan				133	133	100.00	129,962,954

				Penyediaan sandang	Paket	Jumlah paket sandang bagi penyandang disabilitas terlantar diluar panti				133	133	100.00	126,160,750
				Penyediaan alat bantu	Unit	Jumlah alat bantu bagi penyandang disabilitas terlantar diluar panti				31	31	100.00	21,160,750
				Penyediaan perbekalan kesehatan	Paket	Jumlah paket perbekalan kesehatan bagi penyandang disabilitas terlantar diluar panti				31	0	0.00	-
				Pemberian bimbingan fisik, mental, spiritual	Orang	Jumlah penyandang disabilitas terlantar diluar panti yang memperoleh bimbingan fisik, mental, spiritual				133	133	100.00	1,590,547
				Pemberian bimbingan sosial kepada keluarga Penyandang Disabilitas terlantar	Orang	Jumlah penyandang disabilitas terlantar diluar panti yang keluarganya memperoleh bimbingan fisik, mental, spiritual				133	133	100.00	-
				Fasilitasi pembuatan Nomor Induk Kependudukan, Kartu Tanda Penduduk, Akta Kelahiran, Surat Nikah, dan/atau Kartu Identitas Anak	Orang	Jumlah penyandang disabilitas terlantar diluar panti yang memperoleh Fasilitasi pembuatan NIK, KTP, Akta Kelahiran, Surat Nikah, dan/atau KIA				3	3	100.00	408,882
				Pemberian pelayanan akses ke layanan pendidikan	Orang	Jumlah penyandang disabilitas terlantar diluar panti yang memperoleh akses ke layanan pendidikan				0	0	0	-



				Pemberian pelayanan penelusuran keluarga	Orang	Jumlah penyandang disabilitas terlantar diluar panti yang memperoleh layanan penelusuran keluarga				0	0	0	-
				Pemberian pelayanan reunifikasi keluarga	Orang	Jumlah penyandang disabilitas terlantar diluar panti yang memperoleh layanan reunifikasi keluarga				0	0	0	-
				Layanan rujukan	Orang	Jumlah penyandang disabilitas terlantar diluar panti yang memperoleh layanan rujukan ke Panti Sosial				3	3	100.00	1,050,000
				Penyediaan layanan kedaruratan (bagi daerah yang belum memiliki ransus layanan resosdas diluar Panti dan mampu melakukan pengadaan ranru dan pembiayaan pemeliharaan)									
2	Rehabilitasi Sosial Dasar Anak Terlantar di Luar Panti Sosial	Terlaksananya rehabilitasi sosial di luar panti bagi anak terlantar		Jumlah anak terlantar yang memperoleh rehabilitasi sosial diluar panti	Orang	Jumlah anak terlantar yang memperoleh rehabilitasi sosial diluar panti	102	97	95.10			88.89	223,912,772
				Layanan data dan pengaduan	Orang	Jumlah anak terlantar diluar panti yang mendapat layanan data dan pengaduan				97	97	100.00	296,217

				Penyediaan permakanaan	Orang	Jumlah anak telantar diluar panti yang mendapat Penyediaan permakanaan				97	97	100.00	168,698,036
				Penyediaan sandang	Orang	Jumlah anak telantar diluar panti yang mendapat Penyediaan sandang				97	97	100.00	38,100,000
				Penyediaan alat bantu	Unit	Jumlah alat bantu bagi anak telantar diluar panti				0	0	0.00	-
				Penyediaan perbekalan kesehatan	Paket	Jumlah paket perbekalan kesehatan untuk anak telantar diluar panti				97	0	0.00	-
				Pemberian bimbingan fisik, mental, spiritual	Orang	Jumlah anak telantar diluar panti yang mendapat Pemberian bimbingan fisik, mental, spiritual				97	97	100.00	1,160,023
				Pemberian bimbingan sosial kepada keluarga penyandang disabilitas anak terlantar	Orang	Jumlah anak telantar diluar panti yang keluarganya mendapat bimbingan sosial				97	97	100.00	-
				Fasilitas pembuatan Nomor Induk Kependuduk, Kartu Tanda Penduduk, Akta Kelahiran, Surat Nikah dan/atau Kartu Identitas Anak	Orang	Jumlah anak telantar diluar panti yang mendapat layanan Fasilitas pembuatan NIK, KTP, Akta Kelahiran, Surat Nikah dan/atau KIA				5	5	100.00	1,022,205
				Akses ke layanan pendidikan	Orang	Jumlah anak telantar diluar panti yang mendapat layanan Akses ke layanan pendidikan				7	7	100.00	2,749,000

				Pemberian pelayanan penelusuran keluarga	Orang	Jumlah anak telantar diluar panti yang mendapat layanan penelusuran keluarga				0	0	0.00	-
				Pemberian pelayanan reunifikasi keluarga	Orang	Jumlah anak telantar diluar panti yang mendapat layanan reunifikasi keluarga				0	0	0.00	-
				Layanan rujukan	Orang	Jumlah anak telantar diluar panti yang mendapat layanan rujukan				13	13	100.00	11,887,291
				Penyediaan layanan kedaruratan ( <b>bagi daerah yang sudah memiliki ransus layanan resodas diluar Panti</b> )									
				Penyediaan layanan kedaruratan ( <b>bagi daerah yang belum memiliki ransus layanan resodas diluar Panti dan tidak mampu melakukan pengadaan ranru</b> )	Orang	Jumlah anak telantar diluar panti yang mendapat layanan kedaruratan				0	0	0.00	-

				Penyediaan layanan kedaruratan (bagi daerah yang belum memiliki ransus layanan resodas diluar Panti dan mampu melakukan pengadaan ranru dan pembiayaan pemeliharaan)								
3	Rehabilitasi Sosial Dasar Lanjut Usia Terlantar di Luar Panti Sosial	Terlaksananya rehabilitasi sosial di luar panti bagi WN lansia terlantar	Jumlah Warga Negara lanjut usia terlantar yang memperoleh rehabilitasi sosial diluar panti	Orang	Jumlah Warga Negara lanjut usia terlantar yang memperoleh rehabilitasi sosial diluar panti	2377	164	6.90			87.5	346,115,035
			Layanan data dan pengaduan	Orang	Jumlah WN lanjut usia terlantar diluar panti yang mendapat layanan data dan pengaduan				164	164	100.00	502,004
				Penyediaan layanan kedaruratan (bagi daerah yang sudah memiliki ransus layanan resodas diluar panti)								
			Penyediaan permakanan	Orang	Jumlah WN lanjut usia terlantar diluar panti yang mendapat penyediaan permakanan				164	164	100.00	168,488,432

				Penyediaan sandang	Orang	Jumlah WN lanjut usia terlanjar diluar panti yang mendapat Penyediaan sandang				164	164	100.00	163,800,000
				Penyediaan alat bantu	Unit	Jumlah WN lanjut usia terlanjar diluar panti yang mendapat Penyediaan alat bantu				10	10	100.00	10,750,000
				Penyediaan perbekalan kesehatan	Paket	Jumlah WN lanjut usia terlanjar diluar panti yang mendapat Penyediaan perbekalan kesehatan				164	0	0.00	-
				Pemberian bimbingan fisik, mental, spiritual	Orang	Jumlah WN lanjut usia terlanjar diluar panti yang mendapat bimbingan fisik, mental, spiritual				164	164	100.00	1,961,276
				Pemberian bimbingan sosial kepada keluarga penyandang disabilitas lanjut usia terlanjar	Orang	Jumlah WN lanjut usia terlanjar diluar panti yang keluarganya mendapat bimbingan sosial				164	164	100.00	-
				Fasilitas pembuatan NIK, KTP, Akta Kelahiran, Surat Nikah, dan/atau KIA	Orang	Jumlah WN lanjut usia terlanjar diluar panti yang mendapat fasilitas pembuatan NIK, KTP, Akta Kelahiran, Surat Nikah, dan/atau KIA				3	3	100.00	613,323
				Akses ke layanan pendidikan	Orang	Jumlah WN lanjut usia terlanjar diluar panti yang mendapat Akses ke layanan pendidikan				0	0	0.00	-
				Pemberian pelayanan penelusuran keluarga	Orang	Jumlah WN lanjut usia terlanjar diluar panti yang mendapat layanan penelusuran keluarga				0	0	0.00	-

				Pemberian pelayanan reunifikasi keluarga	Orang	Jumlah WN lanjut usia terlantar diluar panti yang mendapat layanan data dan pengaduan				0	0	0.00	-
				Layanan rujukan	Orang	Jumlah WN lanjut usia terlantar diluar panti yang mendapat layanan reunifikasi keluarga				0	0	0.00	-
				Penyediaan layanan kedaruratan ( <b>bagi daerah yang belum memiliki ransus layanan resodas diluar Panti dan mampu melakukan pengadaan ranru dan pembiayaan pemeliharaan)</b>									
				Penyediaan layanan kedaruratan ( <b>bagi daerah yang belum memiliki ransus layanan resodas diluar Panti dan tidak mampu melakukan pengadaan ranru)</b>	Orang	Jumlah WN lanjut usia terlantar diluar panti yang mendapat layanan kedaruratan				0	0	0.00	-

4	Rehabilitasi Sosial Dasar Tuna Sosial Khususnya Gelandangan dan Pengemis di Luar Panti Sosial		Terlaksananya rehabilitasi sosial dasar tuna sosial di luar panti bagi WN gepeng	Jumlah Warga Negara/ gelandangan dan pengemis yang memperoleh rehabilitasi sosial dasar tuna sosial diluar panti	Orang	Jumlah Gepeng di luar panti yang memperoleh rehabilitasi sosial dasar tuna sosial	5	5	100			42.86	1,811,820
				Layanan data dan pengaduan	Orang	Jumlah Gepeng di luar panti yang memperoleh Layanan data dan pengaduan				5	5	100.00	305,320
				Penyediaan layanan kedaruratan (bagi daerah yang sudah memiliki ransud layanan resodas diluar Panti)									
				Penyediaan permakanan	Orang	Jumlah Gepeng di luar panti yang memperoleh Penyediaan permakanan				5	5	100.00	406,500
				Penyediaan sandang	Orang	Jumlah Gepeng di luar panti yang memperoleh Penyediaan sandang				5	0	0.00	-
				Penyediaan alat bantu	Unit	Jumlah alat bantu untuk Gepeng di luar panti				0	0	0.00	-
				Penyediaan perbekalan kesehatan	Paket	Jumlah paket perbekalan kesehatan untuk Gepeng di luar panti				5	0	0.00	-
				Pemberian bimbingan fisik, mental, spiritual	Orang	Jumlah Gepeng di luar panti yang memperoleh Pemberian bimbingan fisik, mental, spiritual				5	0	0.00	600,000

				Pemberian bimbingan sosial kepada keluarga penyandang disabilitas gelandangan dan pengemis terlantar	Orang	Jumlah Gepeng di luar panti yang keluarganya memperoleh Pemberian bimbingan sosial				0	0	0.00	-
				Fasilitas pembuatan Nomor Induk Kependudukan, Kartu Tanda Penduduk, Akta Kelahiran, Surat Nikah dan/atau Kartu Identitas Anak	Orang	Jumlah Gepeng di luar panti yang difasilitasi pembuatan NIK, KTP, Akta Kelahiran, Surat Nikah dan/atau KIA				0	0	0.00	-
				Akses ke layanan pendidikan	Orang	Jumlah Gepeng di luar panti yang memperoleh Akses ke layanan pendidikan				0	0	0.00	-
				Pemberian pelayanan penelusuran keluarga	Orang	Jumlah Gepeng di luar panti yang memperoleh layanan penelusuran keluarga				0	0	0.00	-
				Pemberian pelayanan reunifikasi keluarga	Orang	Jumlah Gepeng di luar panti yang memperoleh pelayanan reunifikasi keluarga				0	0	0.00	-
				Layanan rujukan	Orang	Jumlah Gepeng di luar panti yang memperoleh layanan rujukan				5	5	100.00	500,000



				Penyediaan layanan kedaruratan (bagi daerah yang belum memiliki Ransus layanan resodas diluar Panti dan mampu melakukan pengadaan ranru dan pembiayaan pemeliharaan)									
				Penyediaan layanan kedaruratan (bagi daerah yang belum memiliki ransus layanan resodas diluar Panti dan tidak mampu melakukan pengadaan ranru)	Orang	Jumlah Gepeng di luar panti yang memperoleh layanan kedaruratan				5	0	0.00	-
5	Perlindungan dan jaminan sosial pada saat dan setelah tanggap darurat bencana bagi korban bencana daerah kab/kota	Terpenuhinya perlindungan dan jamsos bagi WN korban bencana di daerah		Jumlah Warga Negara korban bencana kab/kota yang memperoleh perlindungan dan jaminan sosial	Orang	Jumlah WN korban bencana di daerah yang memperoleh perlindungan dan jaminan sosial	1004	1004	100.00			100.00	300,621,000

				Penyediaan permakanaan	Orang	Jumlah WN korban bencana di daerah yang mendapatkan Penyediaan permakanaan				1004	1004	100.00	119,138,500
				Penyediaan sandang	Orang	Jumlah WN korban bencana di daerah yang mendapatkan Penyediaan sandang				139	139	100.00	60,145,500
				Penyediaan tempat penampungan pengungsi	Paket	Jumlah WN korban bencana di daerah yang mendapatkan Penyediaan tempat penampungan pengungsi				121	121	100.00	92,396,000
				Penanganan khusus bagi kelompok rentan	Paket	Jumlah Paket Penanganan khusus untuk kelompok rentan korban bencana di daerah				102	102	100.00	15,871,000
				Pelayanan dukungan psikososial	Paket	Jumlah Paket Pelayanan dukungan psikososial untuk kelompok rentan korban bencana di daerah				11	11	100.00	13,070,000

No.	Jenis Layanan	Sasaran Kinerja	Indikator Kinerja Layanan dan Mutu	Satuan	Formulasi	Rencana Pemenuhan Tahun 2022								
						Pelayanan			Mutu Pelayanan			Anggaran (Rp)		
						Proyeksi Target Penerima Layanan Dasar	Realisasi Penerima Layanan Dasar	Capaian (%)	Standar Mutu bagi Penerima Layanan Dasar	Realisasi Mutu bagi Penerima Layanan Dasar	Capaian (%)			
<b>SPM PELAYANAN DASAR KEWENANGAN DAERAH</b>											215,414,583,466			
<b>BIDANG PENDIDIKAN</b>											130,876,073,955			
1	Pendidikan Dasar	1	Meningkatnya Partisipasi WN usia 7 s.d 15 Tahun dalam Pendidikan Dasar	1	Jumlah WN Usia 7 - 15 Tahun yang berpartisipasi dalam pendidikan dasar (SD/MI, SMP/MTs)	Orang	Jumlah siswa usia 7-15 tahun pada SD/MI & SMP/MTs	84280	84280	100.00			100.00	106,268,640,247
					- SD	Orang	Jumlah siswa usia 7-12 tahun yang bersekolah pada SD/MI	57322	57322	100.00				71,331,669,117
					- SMP	Orang	Jumlah siswa usia 13-15 tahun yang bersekolah pada SMP/MTs	26958	26958	100.00				34,936,971,130
				2	Buku Teks Pelajaran:	Paket	Jumlah paket buku pelajaran yang diterima setiap siswa SD/MI & SMP/MTs usia 7-15 tahun (1 paket/siswa)				84280	84280	100.00	20,432,672,600
					- SD/MI	Paket	Jumlah paket buku pelajaran yang diterima setiap siswa SD/MI usia 7-12 tahun (1 paket/siswa)				57322	57322	100.00	6,422,600,000
					- SMP/MTs	Paket	Jumlah paket buku pelajaran yang diterima setiap siswa SMP/MTs usia 13-15 tahun (1 paket/ siswa)				26958	26958	100.00	14,010,072,600

				3	Perengkapan Belajar	Paket	Jumlah paket perlengkapan belajar yang diterima siswa SD/MI & SMP/MTs usia 7-15 tahun tidak mampu (PIP)				34234	34234	100.00	16,140,375,000
					- SD/MI	Paket	Jumlah paket perlengkapan belajar yang diterima siswa SD/MI usia 7-12 tahun tidak mampu (PIP)				24571	24571	100.00	10,209,375,000
					- SMP/MTs	Paket	Jumlah paket perlengkapan belajar yang diterima siswa SMP/MTs usia 13-15 tahun tidak mampu (PIP)				9663	9663	100.00	5,931,000,000
				4	Kualitas tenaga kependidikan (Kepala Sekolah) yang berkualifikasi S1/D-IV	Orang	Jumlah kepek pada satuan pendidikan dasar yang berkualifikasi min. S1/D4				547	547	100.00	-
					- SD/MI	Orang	Jumlah kepek pada satuan pendidikan SD/MI yang berkualifikasi min. S1/D4				405	405	100.00	-
					- SMP/MTs	Orang	Jumlah kepek pada satuan pendidikan SMP/MTs yang berkualifikasi min. S1/D4				142	142	100.00	-
				5	Kualitas tenaga kependidikan (Tenaga Admin/Tenaga Lab/Admin) yang berkualifikasi SMA/ sederajat	Orang	Jumlah tenaga kependidikan pada satuan pendidikan dasar yang berkualifikasi min. SMA sederajat				1541	1541	100.00	-

				- SD/MI	Orang	Jumlah tenaga kependidikan pada satuan pendidikan SD/MI yang berkualifikasi min. SMA sederajat				405	405	100.00	-	
				- SMP/MTs	Orang	Jumlah tenaga kependidikan pada satuan pendidikan SMP/MTs yang berkualifikasi min. SMA sederajat				1136	1136	100.00	-	
				<b>6</b>	<b>Jumlah rombongan belajar di satuan pendidikan</b>	<b>Rombel</b>	<b>Jumlah rombel untuk siswa di satuan pendidikan dasar</b>				<b>2889.00</b>	<b>2889.00</b>	<b>100.00</b>	
				- SD/MI	Rombel	1 rombel: 28 siswa				2047.00	2047	100.00		
				- SMP/MTs	Rombel	1 rombel: 32 siswa				842.00	842	100.00		
				<b>7</b>	<b>Penyediaan biaya personil peserta didik</b>	<b>Rp</b>	<b>Jumlah biaya personil yang diterima siswa per tahun</b>				<b>77,128,880,000</b>	<b>77,128,880,000</b>	<b>100.00</b>	<b>77,128,880,000</b>
				- SD/MI	Rp	800,000.00				45,857,600,000	45,857,600,000	100.00	45,857,600,000	
				- SMP/MTs	Rp	1,160,000.00				31,271,280,000	31,271,280,000	100.00	31,271,280,000	
				<b>8</b>	<b>Kualitas pendidik yang berkualifikasi S1/D-IV</b>	<b>Orang</b>	<b>Jumlah pendidik pada satuan pendidikan dasar yang berkualifikasi min. S1/D4</b>				<b>5370</b>	<b>5370</b>	<b>100.00</b>	-
				- SD/MI	Orang	Jumlah pendidik pada satuan pendidikan SD/MI yang berkualifikasi min. S1/D4 (8 orang)				3240	3240	100.00	-	
				- SMP/MTs	Orang	Jumlah pendidik pada satuan pendidikan SMP/MTs yang berkualifikasi min. S1/D4				2130	2130	100.00	-	

				9	Satuan pendidikan yang berakreditasi minimal c	Sekolah	Jumlah Satuan pendidikan yang berakreditasi minimal c				547	547	100.00	-
					- SD/MI	Sekolah	Jumlah Satuan pendidikan SD/MI yang berakreditasi minimal c				405	405	100.00	-
					- SMP/MTs	Sekolah	Jumlah Satuan pendidikan SMP/MTs yang berakreditasi minimal c				142	142	100.00	-
		2	Meningkatnya hasil Asesmen Nasional terhadap penilaian kemampuan literasi dan numerasi siswa pada pendidikan dasar	1	Rata-rata kemampuan literasi dan numerasi siswa (pada pendidikan dasar) berdasarkan hasil Asesmen Nasional	Nilai	Jumlah nilai Rata-rata kemampuan literasi dan numerasi siswa pada pendidikan dasar (berdasarkan hasil Asesmen Nasional)	3.00	3.00	100.00				-
					- SD/MI	Nilai	Jumlah nilai Rata-rata kemampuan literasi & numerasi siswa SD/MI (berdasarkan hasil Asesmen Nasional)	3.00	3.00	100.00				-
					- SMP/MTs	Nilai	Jumlah nilai Rata-rata kemampuan literasi dan numerasi siswa SMP/MTs (berdasarkan hasil Asesmen Nasional)	3.00	3.00	100.00				-

2	Pendidikan Kesetaraan	1	Meningkatnya Partisipasi WN usia 7 s.d 18 Tahun dalam Pendidikan Kesetaraan	1	Jumlah Warga Negara Usia 7 –18 Tahun yang belum menyelesaikan pendidikan dasar dan atau menengah yang berpartisipasi dalam pendidikan kesetaraan	Orang	Jumlah penduduk Usia 7 –18 Tahun yang belum menyelesaikan pendidikan dasar dan atau menengah yang berpartisipasi dalam pendidikan kesetaraan	1154	1154	100.00				2,157,328,858
					- Paket A			42	42	100.00				
					- Paket B			133	133	100.00				
					- Paket C			979	979	100.00				
				2	Modul Belajar	Paket	Jumlah Paket Modul Belajar yang diterima setiap siswa pendidikan kesetaraan				1154	1154	100.00	75,278,400
					- Paket A	Paket	1 Paket: 6 modul/siswa				42	42	100.00	2,018,800
					- Paket B	Paket	1 Paket: 7 modul/siswa				133	133	100.00	7,977,300
					- Paket C	Paket	1 Paket: 11 modul/siswa				979	979	100.00	65,282,300
				3	Jumlah rombongan belajar di Pusat Kegiatan Belajar Masyarakat (PKBM)	Rombel	1 rombongan: 40 orang				28	28	100.00	-
					- Paket A		1 rombongan: 40 orang				1.00	1	100.00	-
					- Paket B		1 rombongan: 40 orang				3.00	3	100.00	-
					- Paket C		1 rombongan: 40 orang				24.00	24	100.00	-
				4	Penyediaan Biaya Personil Peserta Didik	Rp	Biaya personil yang diterima setiap siswa pada masing-masing paket				2,016,300,000	2,016,300,000	100.00	2,016,300,000

				- Paket A	Rp	1,300,000.00				54,600,000	54,600,000	100.00	54,600,000
				- Paket B	Rp	1,500,000.00				199,500,000	199,500,000	100.00	199,500,000
				- Paket C	Rp	1,800,000.00				1,762,200,000	1,762,200,000	100.00	1,762,200,000
			5	Kualitas pendidik yang berkualifikasi S1/D-IV	Orang	Jumlah tutor pada satuan pendidikan Kesetaraan yang berkualifikasi S1/D4				339	339	100.00	-
				- Paket A		6 tutor/rombel paket A				6	6	100.00	-
				- Paket B		15 tutor/rombel paket B				45	45	100.00	-
				- Paket C		12 tutor/rombel paket C				288	288	100.00	-
			6	Kualitas tenaga kependidikan (kepala sekolah) yang berkualifikasi S1/D-IV	Orang	Jumlah kepala satuan pendidikan Kesetaraan yang berkualifikasi S1/D4 (1 orang/satpen PKBM)				33	33	100.00	-
			7	Kualitas tenaga kependidikan (tenaga admin/tenaga lab/admin) yang berkualifikasi SMA/ sederajat	Orang	Jumlah tenaga admin/tenaga lab/admin pada satuan pendidikan Kesetaraan yang berkualifikasi S1/D4 (1 orang/satpen PKBM)				33	33	100.00	-
			8	Perlengkapan belajar		Jumlah paket perlengkapan belajar yang diterima siswa pendidikan kesetaraan tidak mampu dari PIP				251	251	100.00	68,725,000
				- Paket A	Paket	Jumlah paket perlengkapan belajar Paket A yang diterima siswa tidak mampu (PIP)				123	123	100.00	2,475,000
				- Paket B	Paket	Jumlah paket perlengkapan belajar Paket B yang diterima siswa tidak mampu (PIP)				123	123	100.00	63,750,000



					- Paket C	Paket	Jumlah paket perlengkapan belajar Paket C yang diterima siswa tidak mampu (PIP)				5	5	100.00	2,500,000
				9	PKBM Terakreditasi minimal C	PKBM	Jumlah PKBM yang terakreditasi minimal C				33	33	100.00	-
		2	Meningkatnya hasil Asesmen Nasional terhadap penilaian kemampuan literasi dan numerasi siswa pada pendidikan kesetaraan	1	Rata-rata kemampuan literasi dan numerasi siswa (pada Pendidikan Kesetaraan) berdasarkan hasil Asesmen Nasional	Nilai	Jumlah nilai Rata-rata kemampuan literasi dan numerasi siswa pada Pendidikan Kesetaraan berdasarkan hasil Asesmen Nasional				3.00	3.00	100.00	-
3	Pendidikan Anak Usia Dini	1	Meningkatnya Partisipasi WN usia 5 s.d 6 Tahun dalam Pendidikan PAUD	1	Jumlah Warga Negara Usia 5-6 Tahun yang berpartisipasi dalam pendidikan PAUD	Orang	Jumlah anak Usia 5-6 Tahun yang bersekolah di PAUD	12083	12083	100.00				22,450,104,850
				2	Buku Gambar (buah)	Buah	Jumlah buku gambar yang diterima siswa PAUD (12 Buah/siswa/tahun)				144996	144996	100.00	579,984,000
				3	Alat Mewarnai (set)	Set	Jumlah buku gambar yang diterima siswa PAUD (2 Set/siswa/tahun)				24166	24166	100.00	483,320,000
				4	Penyediaan Biaya Personil Peserta Didik	Rp	Jumlah biaya personil siswa PAUD (Rp600.000/siswa/tahun)				7,249,800,000	7,249,800,000	100.00	7,249,800,000
				5	Kualitas tenaga kependidikan (Kepala Sekolah) yang berkualifikasi S1/D-IV	Orang	Jumlah kepala satuan pendidikan PAUD yang berkualifikasi S1/D4 (1 orang/satpen PAUD)				596	596	100.00	-

				6	Kualitas pendidik yang berkualifikasi S1/D-IV	Orang	Jumlah tenaga pendidik pada satuan pendidikan PAUD yang berkualifikasi S1/D4 (1 orang/satpen PAUD)				596	596	100.00	-
<b>BIDANG KESEHATAN</b>													<b>33,115,775,971</b>	
1	Pelayanan Kesehatan Ibu Hamil		Meningkatnya cakupan Jumlah Ibu Hamil yang mendapatkan layanan kesehatan sesuai standar		Jumlah Ibu Hamil yang mendapatkan layanan kesehatan	Orang	Jumlah Ibu Hamil yang mendapatkan layanan kesehatan sesuai standar (K4)	9448	9448	100.00				1,514,372,680
					Vaksin Tetanus Difetri (Td)	ml	1 ml/Bumil				9448	9448	100.00	14,597,160
					Tablet Tambah Darah	Tablet	270 Tablet / Bumil				2550960	2550960	100.00	948,957,120
					Alat deteksi resiko Ibu Hamil, Test Kehamilan, Pemeriksaan HB, Pemeriksaan Golongan Darah, Pemeriksaan Glukoprotein Urin:									
					- test kehamilan	pcs	1 Pcs/ bumil				9448	9448	100.00	28,344,000
					- pemeriksaan Hb	kali	2 kali/ bumil				18896	18896	100.00	94,480,000
					Pemeriksaan gol darah	kali	1 kali/ bumil				9448	9448	100.00	47,240,000
					pemeriksaan glukoprotein urin	kali	1 kali/ bumil				9448	9448	100.00	47,240,000
					Kartu Ibu/ Rekam Medis Ibu	lembar	1 lembar/ bumil				9448	9448	100.00	2,834,400

				Buku Kesehatan Ibu dan Anak (KIA)	buku	1 buku/ bumil				9448	9448	100.00	330,680,000
				Dokter/dokter spesialis kebidanan	orang	2 orang/ puskesmas				52	52	100.00	-
				Bidan	orang	2 orang/ puskesmas				26	26	100.00	-
				Perawat	orang	1 orang/ puskesmas				26	26	100.00	-
2	Pelayanan kesehatan ibu bersalin	Meningkatnya cakupan Jumlah Ibu Bersalin yang mendapatkan layanan kesehatan sesuai standar	Jumlah Ibu Bersalin yang mendapatkan layanan kesehatan	Orang	Jumlah Ibu Bersalin yang mendapatkan layanan kesehatan sesuai standar	9018	9018	100.00				100.00	5,410,800
				Formulir Partograf	lembar	1 lembar/bulin				9018	9018	100.00	2,705,400
				Kartu ibu (rekam medis)	lembar	1 lembar/bulin				9018	9018	100.00	2,705,400
				Buku Kesehatan Ibu dan Anak (KIA)	buku	1 buku/bulin				0	0	0.00	-
				Dokter/dokter spesialis Kebidanan dan Kandungan	orang	2 orang/ puskesmas				26	26	100.00	
				Bidan	orang	2 orang/ puskesmas				52	52	100	
				Perawat	orang	1 orang/ puskesmas				26	26	100	
3	Pelayanan kesehatan bayi baru lahir	Meningkatnya cakupan Jumlah Bayi Baru Lahir yang mendapatkan layanan kesehatan sesuai standar	Jumlah Bayi Baru Lahir yang mendapatkan layanan kesehatan	Orang	Jumlah Bayi Baru Lahir yang mendapatkan layanan kesehatan sesuai standar	8239	8239	100.00					258,070,890

				Vaksin Hepatitis BO	kemasan	1 kemasan/bayi				8239	8239	100.00	179,692,590
				Vitamin K1 Injeksi	ampul	1 ampul/bayi				8613	8613	100.00	43,065,000
				Salep/Tetes Mata Antibiotik	tube	1 tube/bayi				8613	8613	100.00	30,145,500
				Formulir Bayi Baru Lahir	lembar	1 lembar/bayi				8613	8613	100.00	2,583,900
				Formulir Manajemen Terpadu Bayi Muda (MTBM)	lembar	1 lembar/bayi				8613	8613	100.00	2,583,900
				Buku Kesehatan Ibu dan Anak (KIA)	buku	1 buku/bayi				0	0	0.00	-
				Dokter/dokter spesialis Anak	orang	2 orang/ puskesmas				52	52	100.00	
				Bidan	orang	2 orang/ puskesmas				52	52	100	
				Perawat	orang	1 orang/ puskesmas				26	26	100	
4	Pelayanan kesehatan balita		Meningkatnya cakupan Jumlah Balita yang mendapatkan layanan kesehatan sesuai standar	Jumlah Balita yang mendapatkan layanan kesehatan	Orang	Jumlah Balita yang mendapatkan layanan kesehatan sesuai standar	34428	34428	100.00				3,335,246,346
				Kuisisioner Pra Skrining Perkembangan (KPSP) atau Instrumen Standart lain yang berlaku	lembar	5 lembar/balita				172140	172140	100.00	51,642,000

				Formulir Deteksi Dini Tumbuh Kembang Anak (DDTK)	lembar	5 lembar/balita				172140	172140	100.00	51,642,000
				Buku Kartu Ibu dan Anak (KIA)	buku	1 buku/ balita				34428	34428	100.00	1,204,980,000
				Vitamin A Biru	kapsul	1 kapsul/ balita				34428	34428	100.00	11,361,240
				Vitamin A Merah	kapsul	4 kapsul/ balita				137712	137712	100.00	82,627,200
				Vaksin imunisasi lanjutan : DPT -HB - Hib, Campak, Rubella									
				- DPT-HB-Hib	ml	0,5 ml/ balita				17214	17214	100.00	1,359,751,074
				- Campak-rubella	ml	0,5 ml/ balita				17214	17214	100.00	373,371,660
				Vaksin imunisasi dasar: HBO, BCG, Polio, IPV, DPT -HB - Hib, Campak, Rubella									
				- HBO	kemasan	1 kemasan/ balita				979	979	100.00	21,351,990
				- BCG	ml	0,1 ml/ balita				97.9	97.9	100.00	5,887,706
				- Polio	ml	0.4 ml/ balita				391.6	391.6	100.00	7,103,624
				- IPV	ml	0.5 ml/ balita				489.5	489.5	100.00	10,521,313
				- DPT-HB-Hib	ml	1.5 ml/ balita				1468.5	1468.5	100.00	115,998,284
				- Campak Rubella	ml	0.5 ml/ balita				489.5	489.5	100.00	10,617,255
				Jarum suntik dan Bahan Habis Pakai (BHP)									
				- jarum suntik 1 cc	pcs	1 pcs/ balita				979	979	100.00	1,958,000
				- jarum suntik 3 cc	pcs	4 pcs/ balita				3916	3916	100.00	5,874,000

				- kapas alkohol	pcs	8 pcs/ balita				7832	7832	100.00	3,916,000
				- handscond	pasang	8 pasang / balita				7832	7832	100.00	11,748,000
				Peralatan Anafilaktik									
				- epineprin	amp	0.5 amp/ balita				489.5	489.5	100.00	2,937,000
				- jarum suntik 1 cc	pcs	1 pcs/ balita				979	979	100.00	1,958,000
				Dokter	orang	2 orang/ puskesmas				52	52	100.00	
				Bidan	orang	2 orang/ puskesmas				52	52	100.00	
				Perawat	orang	1 orang/ puskesmas				26	26	100.00	
				Ahli Gizi	orang	1 orang/ puskesmas				26	26	100.00	
				Guru PAUD	orang	1 orang/ satuan PAUD				596	596	100.00	
				Kader Kesehatan	orang	1 orang/ posyandu				737	737	100.00	
5	Pelayanan kesehatan pada usia pendidikan dasar	Meningkatnya cakupan Jumlah Warga Negara usia pendidikan dasar yang mendapatkan layanan kesehatan sesuai standar	Jumlah Warga Negara usia pendidikan dasar yang mendapatkan layanan kesehatan	Orang	Jumlah Warga Negara usia pendidikan dasar yang mendapatkan layanan kesehatan sesuai standar	71720	71720	100.00				100.00	3,610,116,000
				Buku Raport Kesehatanku	buku	1 buku/ siswa				71720	71720	100.00	1,793,000,000
				Buku Pemantauan Kesehatan	buku	1 buku/ siswa				71720	71720	100.00	1,793,000,000
				Kuesioner Skrining Kesehatan	lembar	3 lembar/ siswa				71720	71720	100.00	21,516,000
				Formulir Rekapitulasi Hasil Pelayanan Kesehatan Usia Sekolah dan Remaja di Dalam Sekolah	eksemplar	1 eks/ puskesmas				26	26	100.00	1,300,000

				Formulir Rekapitulasi Hasil Pelayanan Kesehatan Usia Sekolah dan Remaja di Luar Sekolah	eksemplar	1 eks/ puskesmas				26	26	100.00	1,300,000
				Dokter/Dokter gigi	orang	2 orang/ puskesmas				52	52	100.00	-
				Bidan	orang	2 orang/ puskesmas				52	52	100.00	-
				Perawat	orang	1 orang/ puskesmas				26	26	100.00	-
				Ahli Gizi	orang	1 orang/ puskesmas				26	26	100.00	-
				Tenaga Kesehatan Masyarakat	orang	1 orang/ puskesmas				26	26	100.00	-
				Guru	orang	1 orang pembina UKS/ satuan penddas				547	547	100.00	-
				Kader Kesehatan	orang	1 orang/ posyandu				737	737	100.00	-
6	Pelayanan kesehatan pada usia produktif		Meningkatnya cakupan Jumlah Warga Negara usia produktif yang mendapatkan layanan kesehatan sesuai standar	Jumlah Warga Negara usia produktif yang mendapatkan layanan kesehatan	Orang	Jumlah Warga Negara usia produktif yang mendapatkan layanan kesehatan sesuai standar	306637	306637	100.00				8,096,048,255
				Pedoman dan media Komunikasi, Informasi, Edukasi (KIE)									
				- Pedoman	buku	1 buku/ puskesmas				26	26	100.00	1,300,000
				- lembar balik	lembar	2 lembar/ posyandu				1474	1474	100.00	176,880,000
				- leaflet	lembar	1 lembar/ posyandu				737	737	100.00	11,055,000
				- poster	lembar	1 lembar/ posyandu				737	737	100.00	18,425,000
				- banner	lembar	1 lembar/ posyandu				737	737	100.00	36,850,000

				Alat ukur berat badan, Alat ukur tinggi badan, Alat ukur lingkar perut, Tensimeter, Glukometer, Tes Strip Gula Darah, Lancet, Kapas Alkohol, KIT IVA Tes									
				- alat ukur berat badan	unit	1 unit/ posyandu				737	737	100.00	871,502,500
				- alat ukur tinggi badan	unit	1 unit/ posyandu				737	737	100.00	1,471,052,000
				- alat ukur lingkar perut	unit	1 unit/ posyandu				737	737	100.00	73,184,100
				- tensi meter	unit	1 unit/ posyandu				737	737	100.00	1,710,503,300
				- glukometer	unit	1 unit/ posyandu				737	737	100.00	163,614,000
				- test strip gula darah	strip	1 strip/ orang				306637	306637	100.00	1,533,185,000
				- lancet	pcs	1 pcs/ orang				306637	306637	100.00	153,318,500
				- kapas alkohol	pcs	1 pcs/ orang				306637	306637	100.00	153,318,500
				- kit Iva test	unit	1/2 unit/ orang				153318.5	153318.5	100.00	1,721,766,755
				Formulir pencatatan dan pelaporan aplikasi Sistem Informasi Penyakit Tidak Menular (SIPTM)	lembar	12 lembar /puskesmas				312	312	100.00	93,600
				Dokter	orang	2 orang/ puskesmas				52	52	100.00	-
				Bidan	orang	2 orang/ puskesmas				52	52	100.00	-
				Perawat	orang	1 orang/ puskesmas				26	26	100.00	-
				Ahli Gizi	orang	1 orang/ puskesmas				26	26	100.00	-
				Tenaga Kesehatan Masyarakat	orang	1 orang/ puskesmas				26	26	100.00	-



				Tenaga Non Kesehatan Terlatih	orang	1 orang/ puskesmas				26	26	100.00	-
7	Pelayanan kesehatan pada usia lanjut		Meningkatnya cakupan Jumlah warga negara usia lanjut yang mendapatkan layanan kesehatan sesuai standar	Jumlah warga negara usia lanjut yang mendapatkan layanan kesehatan	Orang	Jumlah warga negara usia lanjut yang mendapatkan layanan kesehatan sesuai standar	49829	49829	100.00				3,358,474,600
				Strip uji pemeriksaan gula darah, kolesterol									
				- strip uji pemeriksaan gula darah	pcs	1 pcs/ orang				49829	49829	100.00	249,145,000
				- pemeriksaan kolesterol	pcs	1 pcs/ orang				49829	49829	100.00	498,290,000
				Instrumen Geriatric Depression Scale (GDS), Instrumen Abbreviated Mental Test (AMT) dan Instrumen Activity Daily Living (ADL) dalam Paket Pengkajian Paripurna Pasien Geriatri (P3G)									
				- instrumen GDS	lembar	2 lembar/ orang				99658	99658	100.00	29,897,400
				- Instrumen AMT	lembar	2 lembar/ orang				99658	99658	100.00	29,897,400
				- instrumen ADL	lembar	2 lembar/ orang				99658	99658	100.00	29,897,400

				- Instrumen P3G	lembar	2 lembar/ orang				99658	99658	100.00	29,897,400
				Buku Kesehatan Lansia	buku	1 buku / orang				49829	49829	100.00	2,491,450,000
				Dokter	orang	2 orang/ puskesmas				52	52	100.00	
				Bidan	orang	2 orang/ puskesmas				52	52	100.00	
				Perawat	orang	1 orang/ puskesmas				26	26	100.00	
				Ahli Gizi	orang	1 orang/ puskesmas				26	26	100.00	
				Tenaga Kesehatan Masyarakat	orang	1 orang/ puskesmas				26	26	100.00	
				Tenaga Non Kesehatan Terlatih	orang	1 orang/ puskesmas				26	26	100.00	
8	Pelayanan kesehatan penderita hipertensi		Meningkatnya cakupan Jumlah Warga Negara penderita hipertensi yang mendapatkan layanan kesehatan sesuai standar	Jumlah Warga Negara penderita hipertensi yang mendapatkan layanan kesehatan	Orang	Jumlah Warga Negara penderita hipertensi yang mendapatkan layanan kesehatan sesuai standar	28909	28909	100.00				2,377,686,900
				Pedoman pengendalian Hipertensi dan media Komunikasi, Informasi, Edukasi (KIE)									
				- pedoman	buku	1 buku/ puskesmas				26	26	100	1,300,000
				- lembar balik	lembar	2 lembar/ posyandu				1474	1474	100	176,880,000
				- leaflet	lembar	1 lembar/ orang				28909	28909	100	433,635,000
				- poster	lembar	1 lembar/ posyandu				737	737	100	18,425,000
				- banner	lembar	1 lembar/ posyandu				737	737	100	36,850,000

				Tensimeter	unit	1 unit/ posyandu				737	737	100	1,710,503,300
				Formulir pencatatan dan pelaporan aplikasi Sistem Informasi Penyakit Tidak Menular (SIPTM)	lembar	12 lembar/ puskesmas				312	312	100	93,600
				Dokter	orang	2 orang/ puskesmas				52	52	100	
				Bidan	orang	2 orang/ puskesmas				52	52	100	
				Perawat	orang	1 orang/ puskesmas				26	26	100	
				Tenaga Kesehatan Masyarakat	orang	1 orang/ puskesmas				26	26	100	
9	Pelayanan kesehatan penderita diabetes melitus	Meningkatnya cakupan Jumlah Warga Negara penderita diabetes mellitus yang mendapatkan layanan kesehatan sesuai standar	Jumlah Warga Negara penderita DM yang mendapatkan layanan kesehatan	Orang	Jumlah Warga Negara penderita diabetes mellitus yang mendapatkan layanan kesehatan sesuai standar	5917	5917	100.00					948,698,000
				Glukometer, Strip Tes Gula Darah, Kapas Alkohol, Lancet									
				- Glukometer	unit	1 unit/ posyandu				737	737	100	163,614,000
				- strip gula darah	strip	12 strip/ orang				71004	71004	100	355,020,000
				- kapas alkohol	pcs	12 strip/ orang				71004	71004	100	35,502,000
				- lancet	pcs	12 strip/ orang				71004	71004	100	35,502,000
				Pedoman dan media Komunikasi, Informasi, Edukasi (KIE)									
				- pedoman	buku	1 buku/ puskesmas				26	26	100	1,300,000

				- lembar balik	lembar	2 lembar/ posyandu				1474	1474	100	176,880,000
				- leaflet	lembar	1 lembar/ orang				5917	5917	100	88,755,000
				- poster	lembar	1 lembar/ posyandu				737	737	100	18,425,000
				- banner	lembar	1 lembar/ posyandu				737	737	100	36,850,000
				- spanduk	lembar	1 lembar/ posyandu				737	737	100	36,850,000
				Dokter	orang	2 orang/ puskesmas				52	52	100	-
				Bidan	orang	2 orang/ puskesmas				52	52	100	-
				Perawat	orang	1 orang/ puskesmas				26	26	100	-
				Ahli Gizi	orang	1 orang/ puskesmas				26	26	100	-
				Tenaga Kesehatan Masyarakat	orang	1 orang/ puskesmas				26	26	100	-
10	Pelayanan kesehatan orang dengan gangguan jiwa berat	Meningkatnya cakupan Jumlah Warga Negara dengan gangguan jiwa berat yang terlayani kesehatan sesuai standar	Jumlah Warga Negara dengan gangguan jiwa berat yang terlayani kesehatan	Orang	Jumlah Warga Negara dengan gangguan jiwa berat yang terlayani kesehatan sesuai standar	1250	1250	100.00					252,485,800
				Buku Pedoman Diagnosis Penggolongan Gangguan Jiwa (PPDGJ III) atau Buku Pedoman Diagnosis Penggolongan Gangguan Jiwa terbaru (bila sudah tersedia)	buku	1 buku/ puskesmas				26	26	100	1,300,000
				Kit berisi 2 alat fiksasi	Kit	1 unit/ puskesmas				26	26	100	

				Penyediaan formulir pencatatan dan pelaporan	lembar	36 lembar/ puskesmas				936	936	100	280,800
				Media Komunikasi, Informasi, Edukasi (KIE):									
				- lembar balik	lembar	2 lembar/ posyandu				1474	1474	100	176,880,000
				- leaflet	lembar	1 lembar/ orang				1250	1250	100	18,750,000
				- poster	lembar	1 lembar/ posyandu				737	737	100	18,425,000
				- banner	lembar	1 lembar/ posyandu				737	737	100	36,850,000
				<b>Dokter dan/atau perawat terlatih jiwa dan/atau tenaga kesehatan lainnya</b>	orang	2 orang/ puskesmas				52	52	100	-
11	Pelayanan kesehatan orang terduga tuberculosis	Meningkatnya cakupan Jumlah Warga Negara terduga tuberculosis yang mendapatkan layanan kesehatan sesuai standar	Jumlah Warga Negara terduga tuberculosis yang mendapatkan layanan kesehatan	Orang	Jumlah Warga Negara terduga tuberculosis yang mendapatkan layanan kesehatan sesuai standar	8389	8389	100.00					8,650,894,000
				Media KIE:									
				- leaflet	lembar	1 lembar/ orang				8389	8389	100	1,006,680,000
				- lembar balik	lembar	1 lembar/ posyandu				737	737	100	11,055,000
				- poster	lembar	1 lembar / posyandu				737	737	100	18,425,000
				- banner	lembar	1 lembar/ posyandu				737	737	100	36,850,000
				Reagen Zn TB	ml	0.8 ml/ orang				6711.2	6711.2	100	234,892,000
				Masker jenis rumah tangga dan masker N95:									

				- masker Rumah tangga	pcs	8 pcs/ orang				67112	67112	100	134,224,000
				- masker N95	pcs	3 pcs / orang				25167	25167	100	654,342,000
				Pot dahak, Kaca slide, Bahan Habis Pakai (Oil Emersi, Ether Alkohol Lampu Spirtus/Bunsen, Ose/Lidi), Rak pengering:						25167			
				- Pot dahak	pot	8 pot/ orang				67112	67112	100	100,668,000
				- kaca slide	slide	8 slide/ orang				67112	67112	100	1,677,800,000
				- oil emersi	ml	1 ml/ orang				8389	8389	100	77,178,800
				- ether alkohol lampu spiritus/bunsen	botol	1 botol / puskesmas				26	26	100	2,080,000
				- ose/lidi	pcs	1 pcs/ orang				8389	8389	100	3,355,600
				- rak pengering	buah	2 buah/ puskesmas				52	52	100	78,000,000
				Catridge tes cepat molekuler	pcs	2 pcs/ orang				16778	16778	100	4,613,950,000
				Formulir pencatatan dan pelaporan	lembar	12 lembar/ puskesmas				312	312	100	93,600
				Pedoman/Standar Operasional Prosedur	buku	1 buku/ puskesmas				26	26	100	1,300,000
				Dokter/ dokter spesialis penyakit dalam/ dokter spesialis paru	orang	2 orang/ puskesmas				52	52	100	-
				Perawat	orang	2 orang/ puskesmas				52	52	100	-
				Analisis Teknik Laboratorium Medik (ATLM)	orang	1 orang/ puskesmas & RS				28	28	100	-

				Penata Rontgen	orang	1 orang/ RS				2	2	100	-
				Tenaga kesehatan masyarakat	orang	1 orang/ puskesmas				26	26	100	-
				Tenaga non kesehatan terlatih atau mempunyai kualifikasi tertentu	orang	1 orang/ puskesmas				26	26	100	-
12	Pelayanan kesehatan orang dengan risiko terinfeksi HIV, yang bersifat peningkatan /promotif dan pencegahan/ preventif		Meningkatnya cakupan Jumlah WN dengan risiko terinfeksi virus yang melemahkan daya tahan tubuh manusia (HIV) yang mendapatkan layanan kesehatan sesuai standar	Jumlah Warga Negara dengan risiko terinfeksi virus yang melemahkan daya tahan tubuh manusia (Human Immunodeficiency Virus) yang mendapatkan layanan kesehatan	Orang	Jumlah WN dengan risiko terinfeksi virus yang melemahkan daya tahan tubuh manusia (HIV) yang mendapatkan layanan kesehatan sesuai standar	11874	11874	100.00				708,271,700
				Media KIE:									
				- lembar balik	lembar	2 lembar/ posyandu				1474	1474	100	176,880,000
				- leaflet	lembar	1 lembar/ orang				11874	11874	100	178,110,000
				- poster	lembar	1 lembar/ posyandu				737	737	100	18,425,000
				- banner	lembar	1 lembar/ posyandu				737	737	100	36,850,000
				Tes cepat HIV (RDT) pertama	pcs	1 pcs/ orang				11874	11874	100	154,362,000
				Bahan Medis Habis Pakai, Handschoen, Alkohol Swab, Plester, Lancet/Jarum Steril, Jarum S spuit yang sesuai/ Vacutainer dan Jarum Sesuai:									

				- handschoend	pasang	1 pasang/ orang				11874	11874	100	14,248,800
				- alkohol swab	pcs	1 pcs/ orang				11874	11874	100	4,155,900
				- plester	roll	0.02 roll/ orang				237.48	237.48	100	5,937,000
				- lancet/ jarum steril	pcs	1 pcs/ orang				11874	11874	100	5,937,000
				- jarum spuit	pcs	1 pcs/ orang				11874	11874	100	17,811,000
				Alat tulis, Rekam medis yang berisi nomor rekam medis, Nomor fasilitas pelayanan kesehatan pelaksana, Nomor KTP/NIK:									
				- ATK	Set	1 set/ puskesmas				26	26	100	6,500,000
				- rekam medis	lembar	12 lembar/ orang				142488	142488	100	42,746,400
				- nomor antri	lembar	12 lembar/ orang				142488	142488	100	42,746,400
				- FC KTP	lembar	1 lembar/ orang				11874	11874	100	3,562,200
				Dokter/dokter spesialis penyakit dalam/dokter spesialis kulit dan kelamin	orang	2 orang/ puskesmas				52	52	100	
				Perawat	orang	1 orang/ puskesmas				26	26	100	-
				Bidan	orang	1 orang/ puskesmas				26	26	100	-
				Ahli Teknologi Laboratorium Medis (ATLM)	orang	1 orang/ puskesmas				26	26	100	-
				Tenaga kesehatan masyarakat	orang	1 orang/ puskesmas				26	26	100	-
				Tenaga non kesehatan terlatih atau mempunyai kualifikasi tertentu	orang	1 orang/ puskesmas				26	26	100	-



BIDANG PEKERJAAN UMUM												35,178,643,044	
1	Pemenuhan Kebutuhan Pokok Air Minum Sehari-hari		Terpenuhinya kebutuhan pokok air minum sehari-hari setiap RT di daerah	Jumlah Warga Negara yang memperoleh kebutuhan pokok air minum sehari-hari	Orang	Jumlah Warga Negara yang memperoleh kebutuhan pokok air minum sehari-hari	521768	521768	100.00				24,401,826,000
				Kuantitas (kebutuhan pokok minimal 60 liter/orang/hari)	Orang	Jumlah orang yang memperoleh air minum min. 60 liter/orang/hari				521768	521768	100.00	
				Kualitas air (keruh, berwarna, berasa, berbusa, berbau)	Orang	Jumlah orang yang memperoleh air minum berkualitas (tidak keruh, tidak berwarna, tidak berasa, tidak berbusa dan tidak berbau)				521768	521768	100.00	
				Jaringan perpipaan	Orang	Jumlah orang yang memperoleh air minum melalui jaringan perpipaan				521768	521768	100.00	
				Jaringan bukan perpipaan	Orang	Jumlah orang yang memperoleh air minum melalui jaringan bukan perpipaan				521768	521768	100.00	
2	Penyediaan Pelayanan Pengolahan Air Limbah Domestik		Tersedianya layanan pengolahan air limbah domestik setiap RT di daerah	Jumlah Warga Negara yang memperoleh layanan pengolahan air limbah domestik	Orang	Jumlah WN dalam setiap rumah tangga yang mendapatkan akses pengolahan air limbah domestik	521768	521768	100.00				10,776,817,044

				Kuantitas akses pengolahan air limbah domestik	Orang	Jumlah WN yang mendapatkan akses pengolahan air limbah domestik (memiliki minimal 1 akses pengolahan air limbah domestik: jamban/ tanki septik/ perpipaan air limbah/ resapan)				521768	521768	100	
				Kualitas pelayanan air limbah domestik	Orang	Jumlah WN yang mendapatkan pelayanan pengolahan air limbah domestik melalui pelayanan akses dasar (memiliki jamban atau tanki septik)				521768	521768	100.00	
					Unit	Jumlah rumah yang mendapatkan pelayanan pengolahan air limbah domestik melalui pelayanan akses aman (memiliki jamban, tanki septik, tanki septik di sedot dan lumpur tinja di olah di IPLT)				130442	130442	100.00	
				<i>Sub-Sistem pengolahan setempat</i>	<i>Orang</i>	<i>Jumlah WN yang mendapatkan layanan Sub-Sistem pengolahan setempat (SPALD-S)</i>				<i>521768</i>	<i>521768</i>	<i>100.00</i>	
				<i>Sub-sistem pengangkutan</i>	<i>Unit</i>	<i>Jumlah Rumah yang mendapatkan Pelayanan Sub-sistem pengangkutan (rumah yang tanki septiknya di sedot)</i>				<i>130442</i>	<i>130442</i>	<i>100.00</i>	

				Sub-sistem pengolahan lumpur tinja (IPLT)	Unit	Jumlah Rumah yang mendapatkan Pelayanan Sub-sistem pengolahan lumpur tinja (IPLT) (lumpur tinja di olah di IPLT)				130442	130442	100.00	
				Pengolahan lumpur tinja (IPAL)	Unit	Jumlah rumah yang mendapatkan Pelayanan Pengolahan air limbah domestik sub sistem pengolahan terpusat (SPALD-T)				130442	130442	100.00	
<b>BIDANG PERUMAHAN RAKYAT</b>													<b>436,135,000</b>
1	Penyediaan & Rehabilitasi Rumah yang Layak Huni Bagi Korban Bencana Kabupaten /Kota		Tersedianya RLH bagi WN Korban Bencana	Jumlah Warga Negara korban bencana yang memperoleh rumah layak huni	Orang	Jumlah WN korban bencana yang memperoleh layanan rehab/pembangunan rumah layak huni	99	99	100			100	436,135,000
				Bantuan akses rumah sewa layak huni bagi korban bencana	Unit					-	-	-	-
				Rehabilitasi rumah bagi korban bencana	Unit	Jumlah rumah terdampak bencana yang ditetapkan KDh untuk di rehab (ringan, sedang, berat)				29	29	100	436,135,000
				Pembangunan kembali rumah bagi korban bencana	Unit	Jumlah rumah terdampak bencana yang ditetapkan KDh untuk di bangun kembali				0	0	0	-

				Pembangunan baru di lokasi baru/relokasi bagi korban bencana.	Unit				0	0	0	-
2	Fasilitasi Penyediaan Rumah Yang Layak Huni Bagi Masyarakat Yang Terkena Relokasi Program Pemerintah Daerah Kab/Kota	Terfasilitasinya WN yang terkena relokasi program pemerintah di daerah untuk mendapatkan RLH	Jumlah Warga Negara yang terkena relokasi akibat program Pemerintah Daerah kabupaten/kota yang memperoleh fasilitas penyediaan rumah yang layak huni	Orang	Jumlah Warga Negara yang terkena relokasi akibat program Pemerintah Daerah yang memperoleh fasilitas penyediaan rumah yang layak huni (Rehabilitasi & Pembangunan baru) Tahun N	0	0	0				-
			Fasilitasi penggantian Hak Atas Penguasaan Tanah dan/atau Bangunan	Orang					0	0	0	
			Subsidi uang sewa	Orang					0	0	0	
			Penyediaan rumah layak huni	Unit					0	0	0	
<b>BIDANG KETENTERAMAN KETERTIBAN UMUM DAN PERLINDUNGAN MASYARAKAT</b>												<b>13,861,774,500</b>
1	Pelayanan ketenteraman dan ketertiban Umum	Terlayannya WN yang mendapatkan akibat/dampak dari penegakan hukum Perda dan perkada	Jumlah Warga Negara yang memperoleh layanan akibat dari penegakan hukum Perda dan perkada	Orang	Jumlah penduduk dalam radius 50 M dari lokasi penegakan hukum Perda dan perkada yang memperoleh layanan SPM Trantibumlinmas	12	12	100			102.78	10,759,280,000
			Warga negara yang memperoleh pelayanan kerugian materil	Orang	Jumlah Warga negara yang memperoleh pelayanan kerugian materil				1	1	100.00	400,000

				Warga negara yang memperoleh pelayanan kerugian pelayanan pengobatan	Orang	Jumlah Warga negara yang memperoleh pelayanan kerugian pelayanan pengobatan				0	0	0.00	-
				Standar operasional prosedur Satpol PP	Buah	Jumlah SOP Satpol-PP yang ditetapkan				22	22	100.00	-
				Standar sarana prasarana Satpol PP									
				- Gedung Kantor	Unit	Jumlah Gedung kantor sesuai standar:				1	1	100.00	5,000,000,000
					Unit	Ruang Kerja Pimpinan dan Staf				1	1	100.00	-
					Unit	Ruang Pos Jaga				1	1	100.00	-
					Unit	Ruang Rapat				1	1	100.00	-
					Unit	Ruang Layanan dan Pemeriksaan				1	1	100.00	-
					Unit	Ruang Penyimpanan Barang/ Gudang				1	1	100.00	-
					Unit	Ruang Sekretariat PPNS				1	1	100.00	-
					Unit	Ruang Sidang Majelis Kode Etik				1	1	100.00	-
					Unit	Tempat Apel/Upacara				1	1	100.00	-
					Unit	Halaman Parkir				1	1	100.00	-
				- Kendaraan Operasional									
				Motor (R2)	Unit	Jumlah Unit yang tersedia				5	5	100.00	200,000,000
				Mobil jenis Jeep/off road	Unit	Jumlah Unit yang tersedia				2	2	100.00	-
				Mini Bus	Unit	Jumlah Unit yang tersedia				2	2	100.00	1,200,000,000
				Truk Kecil	Unit	Jumlah Unit yang tersedia				1	1	100.00	1,000,000,000
				Truk Sedang	Unit	Jumlah Unit yang tersedia				1	1	100.00	-
				Truk Besar	Unit	Jumlah Unit yang tersedia				2	2	100.00	1,000,000,000

				- Perlengkapan Operasional									
				<b>Perlengkapan Perorangan:</b>									
				Pakaian Dinas Anggota	Set	Jumlah Unit yang tersedia				200	200	100.00	150,000,000
				Tonfa dan holster tonfa	Buah	Jumlah Unit yang tersedia				64	64	100.00	-
				borgol	Buah	Jumlah Unit yang tersedia				64	64	100.00	5,400,000
				tameng	Buah	Jumlah Unit yang tersedia				64	64	100.00	-
				senter	Buah	Jumlah Unit yang tersedia				64	64	100.00	10,880,000
				ferplas	Buah	Jumlah Unit yang tersedia				64	64	100.00	19,200,000
				tas atau ransel	Buah	Jumlah Unit yang tersedia				64	64	100.00	16,000,000
				sleeping bed	Buah	Jumlah Unit yang tersedia				64	64	100.00	19,200,000
				jaket	Buah	Jumlah Unit yang tersedia				64	64	100.00	300,000
				rompi / body protector	Buah	Jumlah Unit yang tersedia				64	64	100.00	-
				masker	Buah	Jumlah Unit yang tersedia				64	64	100.00	-
				<b>Perlengkapan beregu:</b>									
				HT	Buah	Jumlah Unit yang tersedia				10	10	100.00	1,400,000
				Tenda	Set	Jumlah Unit yang tersedia				10	10	100.00	54,000,000
				Peralatan Kebencanaan	Set	Jumlah Unit yang tersedia				10	10	100.00	250,000,000
				Standar peningkatan kapasitas anggota Satpol PP dan anggota perlindungan masyarakat	Orang	Jumlah anggota Satpol PP yang mengikuti pelatihan dasar; atau pendidikan dan pelatihan JF; atau diklat penunjang							

				Diklat Pol-PP	Orang	Jumlah anggota Satpol PP yang mengikuti pelatihan dasar				40	40	100.00	450,000,000
				Diklat Pembentukan Baru JF Pol-PP	Orang	Jumlah anggota Satpol PP yang mengikuti pendidikan dan pelatihan JF				40	40	100.00	585,000,000
				Diklat Penjenjangan JF Pol-PP	Orang	Jumlah anggota Satpol PP yang mengikuti pendidikan dan pelatihan JF				10	10	100.00	30,000,000
				Diklat Penunjang	Orang	Jumlah anggota Satpol PP yang mengikuti diklat penunjang				40	40	100.00	115,000,000
				Diklat Linmas	Orang	Jumlah anggota Linmas yang mengikuti pelatihan perlindungan masyarakat				1650	1650	100.00	552,500,000
				Standar pelayanan yang terkena dampak gangguan trantibum akibat penegakan hukum terhadap pelanggaran Perda dan Perkada	Orang	Jumlah WN terdampak gangguan trantibum akibat penegakan hukum terhadap pelanggaran Perda dan Perkada yang mendapatkan layanan sesuai standar				0	0	0.00	-
2	Pelayanan informasi rawan bencana	Terlayannya WN dalam Layanan Informasi Rawan Bencana	1	Jumlah Warga Negara yang memperoleh layanan informasi rawan bencana	Orang	<b>Target:</b> Jumlah penduduk yang harus mendapatkan layanan informasi rawan bencana; <b>Realisasi:</b> Jumlah penduduk yang mendapatkan layanan informasi rawan bencana	521768	521768	100				634,652,500

				Pemetaan terhadap lokasi/daerah rawan bencana melalui penyusunan dokumen Kajian Risiko Bencana	Dok	Jumlah dokumen Kajian Risiko Bencana (Pemetaan terhadap lokasi/daerah rawan bencana)				1	1	100	24,000,000
				Identifikasi dan pemetaan terhadap warga negara di kawasan rawan bencana	Orang	Jumlah orang yang diidentifikasi dan dipetakan berada dalam kawasan rawan bencana				521768	521768	100	79,200,000
				Melakukan sosialisasi, Komunikasi, Informasi dan Edukasi (KIE) rawan bencana	Orang	jumlah orang yang mendapatkan sosialisasi, Komunikasi, Informasi dan Edukasi (KIE) rawan bencana				521768	521768	100	6,752,500
				Pengadaan dan pemasangan rambu evakuasi dan papan informasi publik per jenis bencana	Unit	Jumlah jenis rambu evakuasi dan papan informasi publik per jenis bencana yang diadakan dan dipasang				1980	1980	100	445,500,000
				Identifikasi warga yang berpotensi menjadi korban bencana	Orang	jumlah orang diidentifikasi berpotensi menjadi korban bencana				521768	521768	100	79,200,000



3	Pelayanan pencegahan dan kesiapsiagaan terhadap bencana		Terlayannya WN dalam layanan pencegahan dan kesiapsiagaan terhadap bencana	Jumlah Warga Negara yang memperoleh layanan pencegahan dan kesiapsiagaan terhadap bencana	Orang	Target: Jumlah penduduk (usia min. 5 tahun) yang harus mendapatkan layanan pencegahan dan kesiapsiagaan thd bencana; <b>Realisasi:</b> Jumlah penduduk (usia min. 5 tahun) yang mendapatkan layanan layanan pencegahan dan kesiapsiagaan thd bencana	478773	478773	100			22.81	-
				Sarana prasarana penanggulangan bencana:									
				- Sarpras perlindungan dan kesiapsiagaan terhadap bencana	Unit	Jumlah penyediaan Sarpras standar perlindungan dan kesiapsiagaan terhadap bencana				15500	3100	20	65,100,000
				- Dokumen Rencana Penanggulangan Risiko Bencana	Dok	Jumlah Dokumen Rencana Penanggulangan Risiko Bencana yang ditetapkan				1	0	0	-
				- Dokumen Rencana Kontijensi	Dok	Jumlah Dokumen Rencana Kontijensi yang ditetapkan				5	0	0	-
				Peningkatan kapasitas personil/ Sumber Daya Manusia (SDM):	Orang	Jumlah Aparatur yang mengikuti Diklat Peningkatan kapasitas personil/Sumber Daya Manusia (SDM):							
				- Diklat dasar Penanggulangan Bencana	Orang	Jumlah Aparatur yang mengikuti Diklat dasar Penanggulangan Bencana				27	22	81.48	-

				- Diklat Manajemen Penanggulangan Bencana	Orang	Jumlah Aparatur yang mengikuti Diklat Manajemen Penanggulangan Bencana				27	0	0	-
				- Diklat Manajemen Data dan Informasi Bencana	Orang	Jumlah Aparatur yang mengikuti Diklat Manajemen Data dan Informasi Bencana				27	2	7.41	16,300,000
				- Diklat Kerjasama Multi Pihak Kebencanaan	Orang	Jumlah Aparatur yang mengikuti Diklat Kerjasama Multi Pihak Kebencanaan				27	0	0	-
				- Diklat Visitasi Kebencanaan	Orang	Jumlah Aparatur yang mengikuti Diklat Visitasi Kebencanaan				27	0	0	-
				- Diklat Rencana Kontijensi Kebencanaan	Orang	Jumlah Aparatur yang mengikuti Diklat Rencana Kontijensi Kebencanaan				27	2	7.41	16,300,000
				- Diklatsar Tim Reaksi Cepat (TRC) Kebencanaan	Orang	Jumlah Aparatur yang mengikuti Diklatsar Tim Reaksi Cepat (TRC) Kebencanaan				27	27	100	7,843,500
				- Diklatsar Tim Relawan Bencana	Orang	Jumlah WN yang mengikuti Diklatsar Tim Relawan Bencana				720	360	50.00	104,580,000
				- Diklat Majemen Logistik dan Peralatan Kebencanaan	Orang	Jumlah WN yang mengikuti Diklatsar Tim Relawan Bencana				27	2	7.41	16,300,000

4	Pelayanan penyelamatan dan evakuasi korban bencana		Terlayannya WN korban bencana dalam layanan penyelamatan dan evakuasi	Jumlah Warga Negara yang memperoleh layanan penyelamatan dan evakuasi korban bencana	Orang	Target: Jumlah penduduk korban bencana yang harus mendapatkan layanan penyelamatan dan evakuasi; <b>Realisasi:</b> Jumlah penduduk korban bencana yang mendapatkan layanan penyelamatan dan evakuasi	84240	84240	100			100.00	283,350,000
				Aktivasi sistem komando penanganan darurat bencana	Orang	Jumlah Aparatur yang ditetapkan sebagai anggota TRC Kebencanaan				27	27	100.00	32,400,000
				Pendataan terhadap warga yang terkena/ menjadi korban bencana	Orang	Jumlah warga korban/terdampak bencana yang di data				84240	84240	100.00	79,200,000
				Melakukan respon cepat KLB dan respon cepat darurat bencana	SK	Jumlah penetapan KLB/darurat bencana oleh KDh				16	16	100.00	140,000,000
				Respon Cepat kejadian luar biasa (KLB) penyakit KLB/wabah zoonosis prioritas	SK	Jumlah penetapan KLB/penyakit KLB/wabah zoonosis prioritas oleh KDh				2	2	100.00	1,750,000
				Pelaksanaan pencarian, pertolongan evakuasi korban bencana	Orang	Jumlah korban bencana yang mendapatkan layanan pencarian, pertolongan dan evakuasi				20	20	100	30,000,000
				Sarpras Penanggulangan Bencana	Unit	Jumlah Penyediaan Sarpras Penanggulangan Bencana Sesuai standar				569	282	49.56	1,758,734,500

5	Pelayanan Penyelamatan dan evakuasi korban kebakaran		Terlayannya WN korban kebakaran dalam layanan penyelamatan dan Evakuasi	Jumlah Warga Negara yang memperoleh layanan penyelamatan dan Evakuasi korban kebakaran	Orang	Jumlah penduduk korban kebakaran yang memperoleh layanan penyelamatan dan Evakuasi	514	514	100			26.29	2,184,492,000
				Tingkat waktu tanggap (response time) 15 menit sejak diterimanya informasi/ laporan sampai tiba di lokasi	Orang	Jumlah orang korban kebakaran yang mendapat waktu tanggap (response time) 15 menit sejak diterimanya informasi/ laporan sampai tiba di lokasi				514	514	100.00	
				<b>Prosedur operasional penanganan kebakaran, penyelamatan dan evakuasi:</b>									
				SOP Operasi Penanggulangan Kebakaran	Buah	Jumlah SOP yang ditetapkan				1	1	100.00	-
				SOP Penerbitan Surat Keterangan Kebakaran	Buah	Jumlah SOP yang ditetapkan				1	1	100.00	-
				SOP Penyelamatan Jiwa di Luar Kejadian Kebakaran	Buah	Jumlah SOP yang ditetapkan				1	1	100.00	-
				SOP Investigasi Pasca Kebakaran	Buah	Jumlah SOP yang ditetapkan				1	1	100.00	2,626,000
				SOP Pemeriksaan Sarana dan Prasarana Pemadam Kebakaran	Buah	Jumlah SOP yang ditetapkan				1	1	100.00	-

				SOP Pelatihan Anggota Pemadam Kebakaran	Buah	Jumlah SOP yang ditetapkan				1	1	100.00	-
				SOP Pengaduan Kebakaran	Buah	Jumlah SOP yang ditetapkan				1	1	100.00	-
				SOP Penyuluhan Bahaya Kebakaran	Buah	Jumlah SOP yang ditetapkan				1	1	100.00	4,936,000
				SOP Kesiapsiagaan Petugas dan Peralatan Pemadam Kebakaran	Buah	Jumlah SOP yang ditetapkan				1	1	100.00	-
				SOP Respon Berita Kejadian Kebakaran	Buah	Jumlah SOP yang ditetapkan				1	1	100.00	-
				SOP Pemeriksaan Rutin Perlengkapan Sarana Prasarana Pemadam Kebakaran	Buah	Jumlah SOP yang ditetapkan				1	1	100.00	-
				SOP Pemeriksaan Rutin Kendaraan Pemadam Kebakaran	Buah	Jumlah SOP yang ditetapkan				1	1	100.00	-
				SOP Inspeksi Peralatan Proteksi Kebakaran	Buah	Jumlah SOP yang ditetapkan				1	0	0.00	-
				<b>Sarana prasarana pemadam kebakaran, penyelamatan dan evakuasi:</b>									
				<b>Bangunan Gedung Kantor</b>	<b>Unit</b>	<b>Jumlah Bangunan gedung/kantor pelayanan perangkat daerah yang menyelenggarakan sub urusan Kebakaran sesuai standar</b>				<b>1</b>	<b>0.46</b>	46.15	-

					Pos Sektor Damkar (Zona Kecamatan)	Unit	Jumlah Pos Sektor Kecamatan				12	4	33.33	695,700,000
					Pos Damkar (Desa/Kelurahan)	Unit	Jumlah Pos damkar Desa/ Kelurahan				165	0	0.00	-
					Sarana pemadam kebakaran untuk pencegahan:									-
					- sistem hydrant kota	unit	Jumlah sistem hydrant kota yang tersedia				8	0	0	-
					- groundtank/ reservoir air	unit	Jumlah groundtank/ reservoir air yang tersedia				4	0	0	-
					- alat pemadam api ringan	unit	Jumlah alat pemadam api ringan yang tersedia				18	0	0	-
					- pompa pemadam kebakaran portable	unit	Jumlah pompa pemadam kebakaran portable yang tersedia				10	0	0	-
														-
					Sarana Pemadaman Kebakaran dan Pengendalian:									-
					- mobil pemadam Kebakaran pompa/ fire boat/ kapal pemadam	unit	Jumlah mobil pemadam Kebakaran pompa/ fire boat/ kapal pemadam yang tersedia				9	8	88.89	-
					- mobil Penyelamatan /rescue;	unit	Jumlah mobil Penyelamatan/ rescue yang tersedia				5	1	20.00	600,000,000
					- mobil tangki air (water supply)	unit	Jumlah mobil tangki air (water supply) yang tersedia				5	0	0.00	-
					- mobil komando	unit	Jumlah mobil komando yang tersedia				1	1	100.00	600,000,000
					- mobil angkut personil	unit	Jumlah mobil angkut personil yang tersedia				1	0	0.00	-
					- alat pemadam api ringan	unit	Jumlah alat pemadam api ringan yang tersedia				20	15	75.00	-

				- pompa portable pemadam Kebakaran	unit	Jumlah pompa portable pemadam Kebakaran yang tersedia				10	6	60.00	-
				- pompa apung pemadam Kebakaran (floating pump)	unit	Jumlah pompa apung pemadam Kebakaran (floating pump) yang tersedia				3	0	0.00	-
				<b>- selang pemadam Kebakaran:</b>									-
				- Selang Pemadam Kebakaran 2,5 mm x 20 m	Unit	Jumlah Selang Pemadam Kebakaran (2,5 mm x 20 m) yang tersedia				32	32	100.00	-
				- Selang Pemadam Kebakaran 1,5 mm x 20 m	Unit	Jumlah Selang Pemadam Kebakaran (1,5 mm x 20 m) yang tersedia				12	12	100.00	-
				<b>- pemancar pemadam Kebakaran (nozzle):</b>									-
				- Nozzle variabel 2,5 mm	unit	Jumlah Nozzle variabel 2,5 mm yang tersedia				10	9	90.00	-
				- Nozzle variabel 1,5 mm	unit	Jumlah Nozzle variabel 1,5 mm yang tersedia				10	9	90.00	-
				- Nozzle Foam 2,5 mm	unit	Jumlah Nozzle Foam 2,5 mm yang tersedia				10	2	20.00	-
				- Nozzle Foam 1,5 mm	unit	Jumlah Nozzle Foam 1,5 mm yang tersedia				10	2	20.00	-
				<b>- pipa cabang pemadam Kebakaran (Y connection):</b>									-
				- Y connection 2,5 mm two 1,5 mm	unit	Jumlah Y connection 2,5 mm two 1,5 mm yang tersedia				6	5	83.33	28,750,000
				- Machino Coupling 2,5 mm two 1,5 mm	unit	Jumlah Machino Coupling 2,5 mm two 1,5 mm yang tersedia				6	5	83.33	-
				<b>Sarana Pemadam Kebakaran untuk</b>									-

				<b>Penanganan B3 Kebakaran:</b>									
				- pakaian bahan berbahaya dan beracun	unit	Jumlah pakaian bahan berbahaya dan beracun yang tersedia				5	0	0.00	-
				- gas detector;	unit	Jumlah gas detector yang tersedia				5	0	0.00	-
				- peralatan decontaminasi	unit	Jumlah peralatan decontaminasi yang tersedia				5	0	0.00	-
				- foam liquid (AFFF) 6%	liter	Jumlah Foam liquid (AFFF) 6% yang tersedia				250	50	20.00	-
				<b>APD Petugas Pemadam Kebakaran:</b>									-
				- pakaian dinas lapangan (PDL)	unit	Jumlah pakaian dinas lapangan (PDL) yang tersedia				181	0	0.00	-
				- jaket tahan panas (fire jacket);	unit	Jumlah jaket tahan panas (fire jacket) yang tersedia				38	0	0.00	-
				- jaket tahan api (fire jacket dan trouser)	unit	Jumlah jaket tahan api (fire jacket dan trouser) yang tersedia				18	0	0.00	-
				- helm petugas Penyelamatan (rescue helmet);	unit	Jumlah helm petugas Penyelamatan (rescue helmet) yang tersedia				38	0	0.00	-
				- helm petugas pemadam Kebakaran (fire safety helmet)	unit	Jumlah helm petugas pemadam Kebakaran (fire safety helmet) yang tersedia				38	0	0.00	-
				- kacamata pemadam Kebakaran (fire google)	unit	Jumlah kacamata pemadam Kebakaran (fire google) yang tersedia				38	0	0.00	-



				- masker pemadam Kebakaran (fire masker)	unit	Jumlah masker pemadam Kebakaran (fire masker) yang tersedia				38	0	0.00	-
				- tudung kepala (firehood);	unit	Jumlah tudung kepala (firehood) yang tersedia				38	0	0.00	-
				- sarung tangan pemadam Kebakaran (fire gloves);	unit	Jumlah sarung tangan pemadam Kebakaran (fire gloves) yang tersedia				38	0	0.00	-
				- kampak personil (fire axe);	unit	Jumlah kampak personil (fire axe) yang tersedia				38	0	0.00	-
				- sepatu pemadam Kebakaran (fire boot)	unit	Jumlah sepatu pemadam Kebakaran (fire boot) yang tersedia				38	0	0.00	-
				- self contained breathing apparatur (SCBA);	unit	Jumlah self contained breathing apparatur (SCBA) yang tersedia				18	0	0.00	-
				- handy talky (HT)	unit	Jumlah handy talky (HT) yang tersedia				18	0	0.00	-
				- Fire Blanket	unit	Jumlah Fire Blanket yang tersedia				12	0	0.00	-
				- senter personil	unit	Jumlah senter personil yang tersedia				18	0	0.00	-
													-
				<b>Sarana pemadam Kebakaran untuk alat pelindung diri petugas penyelamatan dan evakuasi:</b>									-
				- Tongkat Pengait Ular	unit	Jumlah Tongkat Pengait Ular yang tersedia				12	0	0.00	-
				- Tali Karmantel	unit	Jumlah Tali Karmantel yang tersedia				12	0	0.00	-
				- Tangga	unit	Jumlah Tangga yang tersedia				10	7	70.00	-

				- Gergaji Chainshaw	unit	Jumlah Gergaji Chainshaw yang tersedia				6	0	0.00	-
				- Jaket Pelampung	unit	Jumlah Jaket Pelampung yang tersedia				24	0	0.00	-
				- Baju Pelindung Lebah	unit	Jumlah Baju Pelindung Lebah yang tersedia				11	0	0.00	-
				- Gerinda Potong Portable	unit	Jumlah Gerinda Potong Portable yang tersedia				6	0	0.00	-
				- Gerinda	unit	Jumlah Gerinda yang tersedia				6	0	0.00	-
				- Tang Pemotong Besi	unit	Jumlah Tang Pemotong Besi yang tersedia				6	0	0.00	-
				- Sabuk Pengaman	unit	Jumlah Sabuk Pengaman yang tersedia				12	0	0.00	-
				- Tandu	unit	Jumlah Tandu yang tersedia				12	0	0.00	-
				- Gala Kait	unit	Jumlah Gala Kait yang tersedia				6	0	0.00	-
				- Pulley Tandem	unit	Jumlah Pulley Tandem yang tersedia				12	0	0.00	-
				- Katrol	unit	Jumlah Katrol yang tersedia				6	0	0.00	-
				- Kawat Seling	unit	Jumlah Kawat Seling yang tersedia				6	0	0.00	-
													-
				<b>Sarana pemadam Kebakaran untuk inspeksi peralatan proteksi Kebakaran:</b>									-
				- pitot	unit	Jumlah pitot yang tersedia				2	0	0.00	-
				- alat uji alarm/detector	unit	Jumlah Alat uji alarm/detector yang tersedia				2	0	0.00	-
				- alat uji sprinkler	unit	Jumlah Alat uji sprinkler yang tersedia				2	0	0.00	-

				- flowmeter	unit	Jumlah Flowmeter yang tersedia				2	0	0.00	-
				- anemometer	unit	Jumlah Anemometer yang tersedia				2	0	0.00	-
				- tachometer	unit	Jumlah Tachometer yang tersedia				2	0	0.00	-
				- multimeter	unit	Jumlah Multimeter yang tersedia				2	0	0.00	-
				- alat ukur	unit	Jumlah Alat ukur yang tersedia				2	0	0.00	-
				- helm keselamatan (safety helm)	unit	Jumlah Helm keselamatan (safety helm) yang tersedia				8	0	0.00	-
				- sepatu keselamatan (safety shoes)	unit	Jumlah Sepatu keselamatan (safety shoes) yang tersedia				8	0	0.00	-
				- kacamata safety	unit	Jumlah Kacamata safety yang tersedia				8	0	0.00	-
				- masker safety	unit	Jumlah Masker safety yang tersedia				8	0	0.00	-
													-
				<b>Sarana pemadam Kebakaran untuk investigasi kejadian Kebakaran:</b>									-
				- kamera digital	unit	Jumlah Kamera digital yang tersedia				6	1	16.67	-
				- gas detektor kamera	unit	Jumlah Gas detektor kamera yang tersedia				6	0	0.00	-
				- handy cam	unit	Jumlah Handy cam yang tersedia				6	0	0.00	-
													-
				<b>Sarana pemadam Kebakaran untuk pemberdayaan masyarakat:</b>									-

				- alat peraga simulator korsleting listrik	unit	Jumlah alat peraga simulator korsleting listrik yang tersedia				1	0	0.00	-
				- instalasi kelistrikan sederhana	unit	Jumlah instalasi kelistrikan sederhana yang tersedia				1	0	0.00	-
				- alat peraga simulator kebocoran Liquified Petroleum Gas	unit	Jumlah alat peraga simulator kebocoran Liquified Petroleum Gas yang tersedia				1	0	0.00	-
				- alat peraga praktek pemadaman Kebakaran	unit	Jumlah alat peraga praktek pemadaman Kebakaran yang tersedia				1	0	0.00	-
				- alat praktek sederhana pemadaman Kebakaran hutan dan lahan	unit	Jumlah alat praktek sederhana pemadaman Kebakaran hutan dan lahan yang tersedia				1	0	0.00	-
				- alat pemadam api ringan	unit	Jumlah alat pemadam api ringan yang tersedia				1	0	0.00	-
													-
				<b>Kapasitas aparatur pemadam kebakaran dan penyelamatan /Sumber Daya Manusia:</b>									
				Jumlah anggota Damkar yang mengikuti pelatihan dasar	Orang	Jumlah anggota Damkar yang mengikuti pelatihan dasar				181	181	100.00	89,830,000
				Jumlah PNS Damkar yang mengikuti Diklat Pemadam	Orang	Jumlah PNS Damkar yang mengikuti Diklat Pemadam				13	13	100.00	105,950,000
				Jumlah Relawan Kebakaran yang dilatih	Orang	Jumlah Relawan Kebakaran yang dilatih				1532	189	12.34	56,700,000

BIDANG SOSIAL

1,946,180,996

1	Rehabilitasi Sosial Dasar Penyandang Disabilitas Terlantar di Luar Panti Sosial		Terlaksananya rehabilitasi sosial di luar panti bagi WN penyandang disabilitas		Jumlah Warga Negara penyandang disabilitas yang memperoleh rehabilitasi sosial diluar panti	Orang	Jumlah penyandang disabilitas terlantar diluar panti yang memperoleh layanan rehabilitasi sosial	816	816	100.00				1,400,861,399
					Layanan data dan pengaduan	Orang	Jumlah penyandang disabilitas terlantar diluar panti yang memperoleh layanan data dan pengaduan				816	816	100	1,409,599
					Penyediaan layanan kedaruratan (bagi daerah yang sudah memiliki ransus layanan resosdas diluar Panti)									
					Penyediaan layanan kedaruratan (bagi daerah yang belum memiliki ransus layanan resosdas diluar Panti dan tidak mampu melakukan pengadaan ranru)	Orang	Jumlah penyandang disabilitas terlantar diluar panti yang memperoleh layanan kedaruratan				56	56	100	1,752,000
					Penyediaan permakanan	Orang	Jumlah penyandang disabilitas terlantar diluar panti yang memperoleh permakanan				816	816	100	198,044,800

				Penyediaan sandang	Paket	Jumlah paket sandang bagi penyandang disabilitas terlantar diluar panti				816	816	100	53,844,000
				Penyediaan alat bantu	Unit	Jumlah alat bantu bagi penyandang disabilitas terlantar diluar panti				680	680	100	288,511,000
				Penyediaan perbekalan kesehatan	Paket	Jumlah paket perbekalan kesehatan bagi penyandang disabilitas terlantar diluar panti				816	816	100	122,900,000
				Pemberian bimbingan fisik, mental, spiritual	Orang	Jumlah penyandang disabilitas terlantar diluar panti yang memperoleh bimbingan fisik, mental, spiritual				816	816	100	244,800,000
				Pemberian bimbingan sosial kepada keluarga Penyandang Disabilitas terlantar	Orang	Jumlah penyandang disabilitas terlantar diluar panti yang keluarganya memperoleh bimbingan fisik, mental, spiritual				816	816	100	244,800,000
				Fasilitasi pembuatan Nomor Induk Kependuduk, Kartu Tanda Penduduk, Akta Kelahiran, Surat Nikah, dan/atau Kartu Identitas Anak	Orang	Jumlah penyandang disabilitas terlantar diluar panti yang memperoleh Fasilitasi pembuatan NIK, KTP, Akta Kelahiran, Surat Nikah, dan/atau KIA				0	0	#DIV/0!	-
				Pemberian pelayanan akses ke layanan pendidikan	Orang	Jumlah penyandang disabilitas terlantar diluar panti yang memperoleh akses ke layanan pendidikan				816	816	100	244,800,000

				Pemberian pelayanan penelusuran keluarga	Orang	Jumlah penyandang disabilitas terlantar diluar panti yang memperoleh layanan penelusuran keluarga				0	0	#DIV/0!	-
				Pemberian pelayanan reunifikasi keluarga	Orang	Jumlah penyandang disabilitas terlantar diluar panti yang memperoleh layanan reunifikasi keluarga				0	0	#DIV/0!	-
				Layanan rujukan	Orang	Jumlah penyandang disabilitas terlantar diluar panti yang memperoleh layanan rujukan ke Panti Sosial				0	0	#DIV/0!	-
				Penyediaan layanan kedaruratan (bagi daerah yang belum memiliki ransus layanan resosdas diluar Panti dan mampu melakukan pengadaan ranru dan pembiayaan pemeliharaan)									
2	Rehabilitasi Sosial Dasar Anak Terlantar di Luar Panti Sosial	Terlaksananya rehabilitasi sosial di luar panti bagi anak terlantar		Jumlah anak telantar yang memperoleh rehabilitasi sosial diluar panti	Orang	Jumlah anak telantar yang memperoleh rehabilitasi sosial diluar panti	59	59	100.00				41,246,399
				Layanan data dan pengaduan	Orang	Jumlah anak telantar diluar panti yang mendapat layanan data dan pengaduan				59	59	100	1,409,599

				Penyediaan makanan	Orang	Jumlah anak telantar diluar panti yang mendapat Penyediaan makanan				59	59	100	15,676,800
				Penyediaan sandang	Orang	Jumlah anak telantar diluar panti yang mendapat Penyediaan sandang				59	59	100	12,000,000
				Penyediaan alat bantu	Unit	Jumlah alat bantu bagi anak telantar diluar panti				0	0	#DIV/0!	-
				Penyediaan perbekalan kesehatan	Paket	Jumlah paket perbekalan kesehatan untuk anak telantar diluar panti				0	0		
				Pemberian bimbingan fisik, mental, spiritual	Orang	Jumlah anak telantar diluar panti yang mendapat Pemberian bimbingan fisik, mental, spiritual				59	59	100	880,000
				Pemberian bimbingan sosial kepada keluarga penyandang disabilitas anak telantar	Orang	Jumlah anak telantar diluar panti yang keluarganya mendapat bimbingan sosial				59	59	100	880,000
				Fasilitas pembuatan Nomor Induk Kependudukan, Kartu Tanda Penduduk, Akta Kelahiran, Surat Nikah dan/atau Kartu Identitas Anak	Orang	Jumlah anak telantar diluar panti yang mendapat layanan Fasilitas pembuatan NIK, KTP, Akta Kelahiran, Surat Nikah dan/atau KIA				2	2	100	880,000
				Akses ke layanan pendidikan	Orang	Jumlah anak telantar diluar panti yang mendapat layanan Akses ke layanan pendidikan				14	14	100	880,000



				Pemberian pelayanan penelusuran keluarga	Orang	Jumlah anak telantar diluar panti yang mendapat layanan penelusuran keluarga				1	1	100	120,000
				Pemberian pelayanan reunifikasi keluarga	Orang	Jumlah anak telantar diluar panti yang mendapat layanan reunifikasi keluarga				1	1	100	120,000
				Layanan rujukan	Orang	Jumlah anak telantar diluar panti yang mendapat layanan rujukan				14	14	100	8,400,000
				Penyediaan layanan kedaruratan ( <b>bagi daerah yang sudah memiliki ransus layanan resodas diluar Panti</b> )									
				Penyediaan layanan kedaruratan ( <b>bagi daerah yang belum memiliki ransus layanan resodas diluar Panti dan tidak mampu melakukan pengadaan ranru</b> )	Orang	Jumlah anak telantar diluar panti yang mendapat layanan kedaruratan				0	0	#DIV/0!	-

				Penyediaan layanan kedaruratan (bagi daerah yang belum memiliki ransus layanan resosdas diluar Panti dan mampu melakukan pengadaan ranru dan pembiayaan pemeliharaan)									
3	Rehabilitasi Sosial Dasar Lanjut Usia Terlantar di Luar Panti Sosial	Terlaksananya rehabilitasi sosial di luar panti bagi WN lansia terlantar	Jumlah Warga Negara lanjut usia terlantar yang memperoleh rehabilitasi sosial diluar panti	Orang	Jumlah Warga Negara lanjut usia terlantar yang memperoleh rehabilitasi sosial diluar panti	2213	2213	100.00					476,984,599
			Layanan data dan pengaduan	Orang	Jumlah WN lanjut usia terlantar diluar panti yang mendapat layanan data dan pengaduan				2213	2213	100		1,409,599
				Penyediaan layanan kedaruratan (bagi daerah yang sudah memiliki ransus layanan resosdas diluar panti)									
			Penyediaan permakanan	Orang	Jumlah WN lanjut usia terlantar diluar panti yang mendapat penyediaan permakanan				2213	2213	100		320,250,000

				Penyediaan sandang	Orang	Jumlah WN lanjut usia terlanjar diluar panti yang mendapat Penyediaan sandang				2213	2213	100	154,500,000
				Penyediaan alat bantu	Unit	Jumlah WN lanjut usia terlanjar diluar panti yang mendapat Penyediaan alat bantu				0	0	#DIV/0!	-
				Penyediaan perbekalan kesehatan	Paket	Jumlah WN lanjut usia terlanjar diluar panti yang mendapat Penyediaan perbekalan kesehatan				2213	2213	100	-
				Pemberian bimbingan fisik, mental, spiritual	Orang	Jumlah WN lanjut usia terlanjar diluar panti yang mendapat bimbingan fisik, mental, spiritual				2213	2213	100	412,500
				Pemberian bimbingan sosial kepada keluarga penyandang disabilitas lanjut usia terlanjar	Orang	Jumlah WN lanjut usia terlanjar diluar panti yang keluarganya mendapat bimbingan sosial				2213	2213	100	412,500
				Fasilitas pembuatan NIK, KTP, Akta Kelahiran, Surat Nikah, dan/atau KIA	Orang	Jumlah WN lanjut usia terlanjar diluar panti yang mendapat fasilitasi pembuatan NIK, KTP, Akta Kelahiran, Surat Nikah, dan/atau KIA				0	0	#DIV/0!	-
				Akses ke layanan pendidikan	Orang	Jumlah WN lanjut usia terlanjar diluar panti yang mendapat Akses ke layanan pendidikan				0	0	#DIV/0!	-
				Pemberian pelayanan penelusuran keluarga	Orang	Jumlah WN lanjut usia terlanjar diluar panti yang mendapat layanan penelusuran keluarga				0	0	#DIV/0!	-

				Pemberian pelayanan reunifikasi keluarga	Orang	Jumlah WN lanjut usia terlantar diluar panti yang mendapat layanan data dan pengaduan				0	0	#DIV/0!	-
				Layanan rujukan	Orang	Jumlah WN lanjut usia terlantar diluar panti yang mendapat layanan reunifikasi keluarga				0	0	#DIV/0!	-
				Penyediaan layanan kedaruratan ( <b>bagi daerah yang belum memiliki ransus layanan resodas diluar Panti dan mampu melakukan pengadaan ranru dan pembiayaan pemeliharaan</b> )									
				Penyediaan layanan kedaruratan ( <b>bagi daerah yang belum memiliki ransus layanan resodas diluar Panti dan tidak mampu melakukan pengadaan ranru</b> )	Orang	Jumlah WN lanjut usia terlantar diluar panti yang mendapat layanan kedaruratan				0	0	#DIV/0!	-

4	Rehabilitasi Sosial Dasar Tuna Sosial Khususnya Gelandangan dan Pengemis di Luar Panti Sosial		Terlaksananya rehabilitasi sosial dasar tuna sosial di luar panti bagi WN gepeng	Jumlah Warga Negara/ gelandangan dan pengemis yang memperoleh rehabilitasi sosial dasar tuna sosial diluar panti	Orang	Jumlah Gepeng di luar panti yang memperoleh rehabilitasi sosial dasar tuna sosial	10	10	100				10,972,099
				Layanan data dan pengaduan	Orang	Jumlah Gepeng di luar panti yang memperoleh Layanan data dan pengaduan				10	10	100	1,409,599
				Penyediaan layanan kedaruratan (bagi daerah yang sudah memiliki ransus layanan resosdas diluar Panti)									
				Penyediaan permakanan	Orang	Jumlah Gepeng di luar panti yang memperoleh Penyediaan permakanan				10	10	100	4,800,000
				Penyediaan sandang	Orang	Jumlah Gepeng di luar panti yang memperoleh Penyediaan sandang				10	10	100	4,000,000
				Penyediaan alat bantu	Unit	Jumlah alat bantu untuk Gepeng di luar panti				0	0	#DIV/0!	-
				Penyediaan perbekalan kesehatan	Paket	Jumlah paket perbekalan kesehatan untuk Gepeng di luar panti				10	0	0	-
				Pemberian bimbingan fisik, mental, spiritual	Orang	Jumlah Gepeng di luar panti yang memperoleh Pemberian bimbingan fisik, mental, spiritual				10	0	0	412,500

				Pemberian bimbingan sosial kepada keluarga penyandang disabilitas gelandangan dan pengemis terlantar	Orang	Jumlah Gepeng di luar panti yang keluarganya memperoleh Pemberian bimbingan sosial				0	0	#DIV/0!	-
				Fasilitas pembuatan Nomor Induk Kependudukan, Kartu Tanda Penduduk, Akta Kelahiran, Surat Nikah dan/atau Kartu Identitas Anak	Orang	Jumlah Gepeng di luar panti yang difasilitasi pembuatan NIK, KTP, Akta Kelahiran, Surat Nikah dan/atau KIA				0	0	#DIV/0!	-
				Akses ke layanan pendidikan	Orang	Jumlah Gepeng di luar panti yang memperoleh Akses ke layanan pendidikan				0	0	#DIV/0!	-
				Pemberian pelayanan penelusuran keluarga	Orang	Jumlah Gepeng di luar panti yang memperoleh layanan penelusuran keluarga				0	0	#DIV/0!	-
				Pemberian pelayanan reunifikasi keluarga	Orang	Jumlah Gepeng di luar panti yang memperoleh pelayanan reunifikasi keluarga				0	0	#DIV/0!	-
				Layanan rujukan	Orang	Jumlah Gepeng di luar panti yang memperoleh layanan rujukan				10	10	100	350,000

				Penyediaan layanan kedaruratan (bagi daerah yang belum memiliki Ransus layanan resosdas diluar Panti dan mampu melakukan pengadaan ranru dan pembiayaan pemeliharaan)									
				Penyediaan layanan kedaruratan (bagi daerah yang belum memiliki ransus layanan resosdas diluar Panti dan tidak mampu melakukan pengadaan ranru)	Orang	Jumlah Gepeng di luar panti yang memperoleh layanan kedaruratan				10	10	100	-
5	Perlindungan dan jaminan sosial pada saat dan setelah tanggap darurat bencana bagi korban bencana daerah kab/kota		Terpenuhinya perlindungan dan jamsos bagi WN korban bencana di daerah	Jumlah Warga Negara korban bencana kab/kota yang memperoleh perlindungan dan jaminan sosial	Orang	Jumlah WN korban bencana di daerah yang memperoleh perlindungan dan jaminan sosial	2219	2219	100.00				16,116,500

				Penyediaan permakanaan	Orang	Jumlah WN korban bencana di daerah yang mendapatkan Penyediaan permakanaan				2219	2219	100	3,718,750
				Penyediaan sandang	Orang	Jumlah WN korban bencana di daerah yang mendapatkan Penyediaan sandang				221	221	100.00	3,200,000
				Penyediaan tempat penampungan pengungsi	Paket	Jumlah WN korban bencana di daerah yang mendapatkan Penyediaan tempat penampungan pengungsi				55	55	100.00	3,125,000
				Penanganan khusus bagi kelompok rentan	Paket	Jumlah Paket Penanganan khusus untuk kelompok rentan korban bencana di daerah				55	55	100.00	2,910,000
				Pelayanan dukungan psikososial	Paket	Jumlah Paket Pelayanan dukungan psikososial untuk kelompok rentan korban bencana di daerah				55	55	100.00	3,162,750



No.	Jenis Layanan	Sasaran Kinerja	Indikator Kinerja Layanan dan Mutu	Satuan	Formulasi	Pemenuhan Tahun 2023						Anggaran (Rp)		
						Pelayanan			Mutu Pelayanan					
						Proyeksi Target Penerima Layanan Dasar	Realisasi Penerima Layanan Dasar	Capaian (%)	Standar Mutu bagi Penerima Layanan Dasar	Realisasi Mutu bagi Penerima Layanan Dasar	Capaian (%)			
(1)			(2)			(4)	(5)		(6)	(7)		(8)		
<b>SPM PELAYANAN DASAR KEWENANGAN DAERAH</b>												436,454,674,756		
<b>BIDANG PENDIDIKAN</b>												194,658,290,432		
1	Pendidikan Dasar	1	Meningkatnya Partisipasi WN usia 7 s.d 15 Tahun dalam Pendidikan Dasar	1	Jumlah WN Usia 7 -15 Tahun yang berpartisipasi dalam pendidikan dasar (SD/MI, SMP/MTs)	Orang	Jumlah siswa usia 7-15 tahun pada SD/MI & SMP/MTs	85965	85965	100.00			100.00	158,510,071,413
					- SD	Orang	Jumlah siswa usia 7-12 tahun yang bersekolah pada SD/MI	58468	58468	100.00				74,440,108,313
					- SMP	Orang	Jumlah siswa usia 13-15 tahun yang bersekolah pada SMP/MTs	27497	27497	100.00				84,069,963,100
				2	Buku Teks Pelajaran:	Paket	Jumlah paket buku pelajaran yang diterima setiap siswa SD/MI & SMP/MTs usia 7-15 tahun (1 paket/siswa)				85965	85965	100.00	20,897,074,900
					- SD/MI	Paket	Jumlah paket buku pelajaran yang diterima setiap siswa SD/MI usia 7-12 tahun (1 paket/siswa)				58468	58468	100.00	6,606,884,000

				- SMP/MTs	Paket	Jumlah paket buku pelajaran yang diterima setiap siswa SMP/MTs usia 13-15 tahun (1 paket/ siswa)				27497	27497	100.00	4,290,190,900
			3	<b>Perlengkapan Belajar</b>	Paket	<b>Jumlah paket perlengkapan belajar yang diterima siswa SD/MI &amp; SMP/MTs usia 7-15 tahun tidak mampu (PIP)</b>				37657	37657	100.00	17,754,412,500
				- SD/MI	Paket	Jumlah paket perlengkapan belajar yang diterima siswa SD/MI usia 7-12 tahun tidak mampu (PIP)				27028	27028	100.00	1,230,312,500
				- SMP/MTs	Paket	Jumlah paket perlengkapan belajar yang diterima siswa SMP/MTs usia 13-15 tahun tidak mampu (PIP)				10629	10629	100.00	6,524,100,000
			4	<b>Kualitas tenaga kependidikan (Kepala Sekolah) yang berkualifikasi S1/D-IV</b>	Orang	<b>Jumlah kepek pada satuan pendidikan dasar yang berkualifikasi min. S1/D4</b>				547	547	100.00	-
				- SD/MI	Orang	Jumlah kepek pada satuan pendidikan SD/MI yang berkualifikasi min. S1/D4				405	405	100.00	-
				- SMP/MTs	Orang	Jumlah kepek pada satuan pendidikan SMP/MTs yang berkualifikasi min. S1/D4				142	142	100.00	-

				5	Kualitas tenaga kependidikan (Tenaga Admin/Tenaga Lab/Admin) yang berkualifikasi SMA/ sederajat	Orang	Jumlah tenaga kependidikan pada satuan pendidikan dasar yang berkualifikasi min. SMA sederajat				1514	1514	100.00	-
					- SD/MI	Orang	Jumlah tenaga kependidikan pada satuan pendidikan SD/MI yang berkualifikasi min. SMA sederajat				402	402	100.00	-
					- SMP/MTs	Orang	Jumlah tenaga kependidikan pada satuan pendidikan SMP/MTs yang berkualifikasi min. SMA sederajat				1112	1112	100.00	-
				6	Jumlah rombongan belajar di satuan pendidikan	Rombel	Jumlah rombel untuk siswa di satuan pendidikan dasar				2947	2947	100.00	
					- SD/MI	Rombel	1 rombel: 28 siswa				2088	2088	100.00	
					- SMP/MTs	Rombel	1 rombel: 32 siswa				859	859	100.00	
				7	Penyediaan biaya personil peserta didik	Rp	Jumlah biaya personil yang diterima siswa per tahun				78,670,920,000	78,670,920,000	100.00	78,670,920,000
					- SD/MI	Rp	800,000.00				46,774,400,000	46,774,400,000	100.00	46,774,400,000
					- SMP/MTs	Rp	1,160,000.00				31,896,520,000	31,896,520,000	100.00	31,896,520,000
				8	Kualitas pendidik yang berkualifikasi S1/D-IV	Orang	Jumlah pendidik pada satuan pendidikan dasar yang berkualifikasi min. S1/D4				5301	5301	100.00	-

					- SD/MI	Orang	Jumlah pendidik pada satuan pendidikan SD/MI yang berkualifikasi min. S1/D4 (8 orang)				3216	3216	100.00	-
					- SMP/MTs	Orang	Jumlah pendidik pada satuan pendidikan SMP/MTs yang berkualifikasi min. S1/D4				2085	2085	100.00	-
				9	Satuan pendidikan yang berakreditasi minimal c	Sekolah	Jumlah Satuan pendidikan yang berakreditasi minimal c				547	547	100.00	-
					- SD/MI	Sekolah	Jumlah Satuan pendidikan SD/MI yang berakreditasi minimal c				405	405	100.00	-
					- SMP/MTs	Sekolah	Jumlah Satuan pendidikan SMP/MTs yang berakreditasi minimal c				142	142	100.00	-
		2	Meningkatnya hasil Asesmen Nasional terhadap penilaian kemampuan literasi dan numerasi siswa pada pendidikan dasar	1	Rata-rata kemampuan literasi dan numerasi siswa (pada pendidikan dasar) berdasarkan hasil Asesmen Nasional	Nilai	Jumlah nilai Rata-rata kemampuan literasi dan numerasi siswa pada pendidikan dasar (berdasarkan hasil Asesmen Nasional)	3.00	3.00	100.00				100,000,000.00
					- SD/MI	Nilai	Jumlah nilai Rata-rata kemampuan literasi & numerasi siswa SD/MI (berdasarkan hasil Asesmen Nasional)	3.00	3.00	100.00				50,000,000
					- SMP/MTs	Nilai	Jumlah nilai Rata-rata kemampuan literasi dan numerasi siswa SMP/MTs (berdasarkan hasil Asesmen Nasional)	3.00	3.00	100.00				50,000,000

2	Pendidikan Kesetaraan	1	Meningkatnya Partisipasi WN usia 7 s.d 18 Tahun dalam Pendidikan Kesetaraan	1	Jumlah Warga Negara Usia 7 –18 Tahun yang belum menyelesaikan pendidikan dasar dan atau menengah yang berpartisipasi dalam pendidikan kesetaraan	Orang	Jumlah penduduk Usia 7 –18 Tahun yang belum menyelesaikan pendidikan dasar dan atau menengah yang berpartisipasi dalam pendidikan kesetaraan	1065	1065	100.00				2,373,061,744
					- Paket A			40	40	100.00				
					- Paket B			125	125	100.00				
					- Paket C			900	900	100.00				
				2	Modul Belajar	Paket	Jumlah Paket Modul Belajar yang diterima setiap siswa pendidikan kesetaraan				1065	1065	100.00	82,806,240
					- Paket A	Paket	1 Paket: 6 modul/siswa				40	40	100.00	2,220,680
					- Paket B	Paket	1 Paket: 7 modul/siswa				125	125	100.00	8,775,030
					- Paket C	Paket	1 Paket: 11 modul/siswa				900	900	100.00	71,810,530
				3	Jumlah rombongan belajar di Pusat Kegiatan Belajar Masyarakat (PKBM)	Rombel	1 rombongan: 40 orang				27	27	100.00	-
					- Paket A		1 rombongan: 40 orang				1	1	100.00	-
					- Paket B		1 rombongan: 40 orang				3	3	100.00	-
					- Paket C		1 rombongan: 40 orang				23	23	100.00	-
				4	Penyediaan Biaya Personil Peserta Didik	Rp	Biaya personil yang diterima setiap siswa pada masing-masing paket				1,859,500,000	1,859,500,000	100.00	1,859,500,000
					- Paket A	Rp	1,300,000.00				52,000,000	52,000,000	100.00	52,000,000

				- Paket B	Rp	1,500,000.00				187,500,000	187,500,000	100.00	187,500,000
				- Paket C	Rp	1,800,000.00				1,620,000,000	1,620,000,000	100.00	1,620,000,000
			5	Kualitas pendidik yang berkualifikasi S1/D-IV	Orang	Jumlah tutor pada satuan pendidikan Kesetaraan yang berkualifikasi S1/D4				717	717	100.00	-
				- Paket A		6 tutor/rombel paket A				12	12	100.00	-
				- Paket B		15 tutor/rombel paket B				345	345	100.00	-
				- Paket C		12 tutor/rombel paket C				360	360	100.00	-
			6	Kualitas tenaga kependidikan (kepala sekolah) yang berkualifikasi S1/D-IV	Orang	Jumlah kepala satuan pendidikan Kesetaraan yang berkualifikasi S1/D4 (1 orang/satpen PKBM)				33	33	100.00	-
			7	Kualitas tenaga kependidikan (tenaga admin/tenaga lab/admin) yang berkualifikasi SMA/ sederajat	Orang	Jumlah tenaga admin/tenaga lab/admin pada satuan pendidikan Kesetaraan yang berkualifikasi S1/D4 (1 orang/satpen PKBM)				33	33	100.00	-
			8	Perlengkapan belajar		Jumlah paket perlengkapan belajar yang diterima siswa pendidikan kesetaraan tidak mampu dari PIP				276	276	100.00	75,597,500
				- Paket A	Paket	Jumlah paket perlengkapan belajar Paket A yang diterima siswa tidak mampu (PIP)				135	135	100.00	2,722,500
				- Paket B	Paket	Jumlah paket perlengkapan belajar Paket B yang diterima siswa tidak mampu (PIP)				135	135	100.00	70,125,000

					- Paket C	Paket	Jumlah paket perlengkapan belajar Paket C yang diterima siswa tidak mampu (PIP)				6	6	100.00	2,750,000
				9	PKBM Terakreditasi minimal C	PKBM	Jumlah PKBM yang terakreditasi minimal C				33	33	100.00	-
		2	Meningkatnya hasil Asesmen Nasional terhadap penilaian kemampuan literasi dan numerasi siswa pada pendidikan kesetaraan	1	Rata-rata kemampuan literasi dan numerasi siswa (pada Pendidikan Kesetaraan) berdasarkan hasil Asesmen Nasional	Nilai	Jumlah nilai Rata-rata kemampuan literasi dan numerasi siswa pada Pendidikan Kesetaraan berdasarkan hasil Asesmen Nasional				3.00	3.00	100.00	-
3	Pendidikan Anak Usia Dini	1	Meningkatnya Partisipasi WN usia 5 s.d 6 Tahun dalam Pendidikan PAUD	1	Jumlah Warga Negara Usia 5-6 Tahun yang berpartisipasi dalam pendidikan PAUD	Orang	Jumlah anak Usia 5-6 Tahun yang bersekolah di PAUD	12324	12324	100.00				33,675,157,275
				2	Buku Gambar (buah)	Buah	Jumlah buku gambar yang diterima siswa PAUD (12 Buah/siswa/tahun)				147,888	147,888	100.00	591,552,000
				3	Alat Mewarnai (set)	Set	Jumlah buku gambar yang diterima siswa PAUD (2 Set/siswa/tahun)				24,648	24,648	100.00	492,960,000
				4	Penyediaan Biaya Personil Peserta Didik	Rp	Jumlah biaya personil siswa PAUD (Rp600.000/siswa/tahun)				7,394,400,000	7,394,400,000	100.00	7,394,400,000
				5	Kualitas tenaga kependidikan (Kepala Sekolah) yang berkualifikasi S1/D-IV	Orang	Jumlah kepala satuan pendidikan PAUD yang berkualifikasi S1/D4 (1 orang/satpen PAUD)				596	596	100.00	-

			6	Kualitas pendidik yang berkualifikasi S1/D-IV	Orang	Jumlah tenaga pendidik pada satuan pendidikan PAUD yang berkualifikasi S1/D4 (1 orang/satpen PAUD)				596	596	100.00	-
<b>BIDANG KESEHATAN</b>													<b>33,419,417,840</b>
1	Pelayanan Kesehatan Ibu Hamil	Meningkatnya cakupan Jumlah Ibu Hamil yang mendapatkan layanan kesehatan sesuai standar		Jumlah Ibu Hamil yang mendapatkan layanan kesehatan	Orang	Jumlah Ibu Hamil yang mendapatkan layanan kesehatan sesuai standar (K4)	9547	9547	100.00				1,530,240,895
				Vaksin Tetanus Difetri (Td)	ml	1 ml/Bumil				9547	9547	100.00	14,750,115
				Tablet Tambah Darah	Tablet	270 Tablet / Bumil				2577690	2577690	100.00	958,900,680
				Alat deteksi resiko Ibu Hamil, Test Kehamilan, Pemeriksaan HB, Pemeriksaan Golongan Darah, Pemeriksaan Glukoprotein Urin:									
				- test kehamilan	pcs	1 Pcs/ bumil				9547	9547	100.00	28,641,000
				- pemeriksaan Hb	kali	2 kali/ bumil				19094	19094	100.00	95,470,000
				Pemeriksaan gol darah	kali	1 kali/ bumil				9547	9547	100.00	47,735,000
				pemeriksaan glukoprotein urin	kali	1 kali/ bumil				9547	9547	100.00	47,735,000
				Kartu Ibu/ Rekam Medis Ibu	lembar	1 lembar/ bumil				9547	9547	100.00	2,864,100



			Buku Kesehatan Ibu dan Anak (KIA)	buku	1 buku/ bulin				9547	9547	100.00	334,145,000
			Dokter/dokter spesialis kebidanan	orang	2 orang/ puskesmas				52	52	100.00	-
			Bidan	orang	2 orang/ puskesmas				52	52	100.00	-
			Perawat	orang	1 orang/ puskesmas				26	26	100.00	-
2	Pelayanan kesehatan ibu bersalin	Meningkatnya cakupan Jumlah Ibu Bersalin yang mendapatkan layanan kesehatan sesuai standar	Jumlah Ibu Bersalin yang mendapatkan layanan kesehatan	Orang	Jumlah Ibu Bersalin yang mendapatkan layanan kesehatan sesuai standar	9112	9112	100.00			100.00	5,467,200
			Formulir Partograf	lembar	1 lembar/bulin				9112	9112	100.00	2,733,600
			Kartu ibu (rekam medis)	lembar	1 lembar/bulin				9112	9112	100.00	2,733,600
			Buku Kesehatan Ibu dan Anak (KIA)	buku	1 buku/bulin				0	0	0.00	-
			Dokter/dokter spesialis Kebidanan dan Kandungan	orang	2 orang/ puskesmas				26	26	100.00	-
			Bidan	orang	2 orang/ puskesmas				52	52	100	-
			Perawat	orang	1 orang/ puskesmas				26	26	100	-
3	Pelayanan kesehatan bayi baru lahir	Meningkatnya cakupan Jumlah Bayi Baru Lahir yang mendapatkan layanan kesehatan sesuai standar	Jumlah Bayi Baru Lahir yang mendapatkan layanan kesehatan	Orang	Jumlah Bayi Baru Lahir yang mendapatkan layanan kesehatan sesuai standar	8325	8325	100.00				257,325,750

			Vaksin Hepatitis BO	kemasan	1 kemasan/bayi				8325	8325	100.00	181,568,250
			Vitamin K1 Injeksi	ampul	1 ampul/bayi				8325	8325	100.00	41,625,000
			Salep/Tetes Mata Antibiotik	tube	1 tube/bayi				8325	8325	100.00	29,137,500
			Formulir Bayi Baru Lahir	lembar	1 lembar/bayi				8325	8325	100.00	2,497,500
			Formulir Manajemen Terpadu Bayi Muda (MTBM)	lembar	1 lembar/bayi				8325	8325	100.00	2,497,500
			Buku Kesehatan Ibu dan Anak (KIA)	buku	1 buku/bayi				0	0	0.00	-
			Dokter/dokter spesialis Anak	orang	2 orang/ puskesmas				52	52	100.00	
			Bidan	orang	2 orang/ puskesmas				52	52	100	
			Perawat	orang	1 orang/ puskesmas				26	26	100	
4	Pelayanan kesehatan balita	Meningkatnya cakupan Jumlah Balita yang mendapatkan layanan kesehatan sesuai standar	Jumlah Balita yang mendapatkan layanan kesehatan	Orang	Jumlah Balita yang mendapatkan layanan kesehatan sesuai standar	34789	34789	100.00				3,351,994,275
			Kuisisioner Pra Skrining Perkembangan (KPSP) atau Instrumen Standart lain yang berlaku	lembar	5 lembar/balita				173945	173945	100.00	52,183,500

		Formulir Deteksi Dini Tumbuh Kembang Anak (DDTK)	lembar	5 lembar/balita				173945	173945	100.00	52,183,500
		Buku Kartu Ibu dan Anak (KIA)	buku	1 buku/ balita				34789	34789	100.00	1,217,615,000
		Vitamin A Biru	kapsul	1 kapsul/ balita				34789	34789	100.00	11,480,370
		Vitamin A Merah	kapsul	4 kapsul/ balita				139156	139156	100.00	83,493,600
		Vaksin imunisasi lanjutan : DPT -HB -Hib, Campak, Rubella									
		- DPT-HB-Hib	ml	0,5 ml/ balita				17394.5	17394.5	100.00	1,374,008,950
		- Campak-rubella	ml	0,5 ml/ balita				17394.5	17394.5	100.00	377,286,705
		Vaksin imunisasi dasar: HBO, BCG, Polio, IPV, DPT -HB -Hib, Campak, Rubella									
		- HBO	kemasan	1 kemasan/ balita				900	900	100.00	19,629,000
		- BCG	ml	0,1 ml/ balita				90	90	100.00	5,412,600
		- Polio	ml	0.4 ml/ balita				360	360	100.00	6,530,400
		- IPV	ml	0.5 ml/ balita				450	450	100.00	9,672,300
		- DPT-HB-Hib	ml	1.5 ml/ balita				1350	1350	100.00	106,637,850
		- Campak Rubella	ml	0.5 ml/ balita				450	450	100.00	9,760,500
		Jarum suntik dan Bahan Habis Pakai (BHP)									
		- jarum suntik 1 cc	pcs	1 pcs/ balita				900	900	100.00	1,800,000
		- jarum suntik 3 cc	pcs	4 pcs/ balita				3600	3600	100.00	5,400,000

			- kapas alkohol	pcs	8 pcs/ balita				7200	7200	100.00	3,600,000
			- handscond	pasang	8 pasang / balita				7200	7200	100.00	10,800,000
			Peralatan Anafilaktik									
			- epineprin	amp	0.5 amp/ balita				450	450	100.00	2,700,000
			- jarum suntik 1 cc	pcs	1 pcs/ balita				900	900	100.00	1,800,000
			Dokter	orang	2 orang/ puskesmas				52	52	100.00	
			Bidan	orang	2 orang/ puskesmas				52	52	100.00	
			Perawat	orang	1 orang/ puskesmas				26	26	100.00	
			Ahli Gizi	orang	1 orang/ puskesmas				26	26	100.00	
			Guru PAUD	orang	1 orang/ satuan PAUD				596	596	100.00	
			Kader Kesehatan	orang	1 orang/ posyandu				737	737	100.00	
5	Pelayanan kesehatan pada usia pendidikan dasar	Meningkatnya cakupan Jumlah Warga Negara usia pendidikan dasar yang mendapatkan layanan kesehatan sesuai standar	Jumlah Warga Negara usia pendidikan dasar yang mendapatkan layanan kesehatan	Orang	Jumlah Warga Negara usia pendidikan dasar yang mendapatkan layanan kesehatan sesuai standar	72741	72741	100.00			100.00	3,705,116,900
			Buku Raport Kesehatanku	buku	1 buku/ siswa				72741	72741	100.00	1,818,525,000
			Buku Pemantauan Kesehatan	buku	1 buku/ siswa				72741	72741	100.00	1,818,525,000
			Kuesioner Skrining Kesehatan	lembar	3 lembar/ siswa				218223	218223	100.00	65,466,900
			Formulir Rekapitulasi Hasil Pelayanan Kesehatan Usia Sekolah dan Remaja di Dalam Sekolah	eksemplar	1 eks/ puskesmas				26	26	100.00	1,300,000

			Formulir Rekapitulasi Hasil Pelayanan Kesehatan Usia Sekolah dan Remaja di Luar Sekolah	eksemplar	1 eks/ puskesmas				26	26	100.00	1,300,000
			Dokter/Dokter gigi	orang	2 orang/ puskesmas				52	52	100.00	-
			Bidan	orang	2 orang/ puskesmas				52	52	100.00	-
			Perawat	orang	1 orang/ puskesmas				26	26	100.00	-
			Ahli Gizi	orang	1 orang/ puskesmas				26	26	100.00	-
			Tenaga Kesehatan Masyarakat	orang	1 orang/ puskesmas				26	26	100.00	-
			Guru	orang	1 orang pembina UKS/ satuan penddas				547	547	100.00	-
			Kader Kesehatan	orang	1 orang/ posyandu				737	737	100.00	-
6	Pelayanan kesehatan pada usia produktif	Meningkatnya cakupan Jumlah Warga Negara usia produktif yang mendapatkan layanan kesehatan sesuai standar	Jumlah Warga Negara usia produktif yang mendapatkan layanan kesehatan	Orang	Jumlah Warga Negara usia produktif yang mendapatkan layanan kesehatan sesuai standar	309848	309848	100.00				8,133,344,020
			Pedoman dan media Komunikasi, Informasi, Edukasi (KIE)									
			- Pedoman	buku	1 buku/ puskesmas				26	26	100.00	1,300,000
			- lembar balik	lembar	2 lembar/ posyandu				1474	1474	100.00	176,880,000
			- leaflet	lembar	1 lembar/ posyandu				737	737	100.00	11,055,000
			- poster	lembar	1 lembar/ posyandu				737	737	100.00	18,425,000
			- banner	lembar	1 lembar/ posyandu				737	737	100.00	36,850,000

			Alat ukur berat badan, Alat ukur tinggi badan, Alat ukur lingkar perut, Tensimeter, Glukometer, Tes Strip Gula Darah, Lancet, Kapas Alkohol, KIT IVA Tes								
			- alat ukur berat badan	unit	1 unit/ posyandu			737	737	100.00	871,502,500
			- alat ukur tinggi badan	unit	1 unit/ posyandu			737	737	100.00	1,471,052,000
			- alat ukur lingkar perut	unit	1 unit/ posyandu			737	737	100.00	73,184,100
			- tensi meter	unit	1 unit/ posyandu			737	737	100.00	1,710,503,300
			- glukometer	unit	1 unit/ posyandu			737	737	100.00	163,614,000
			- test strip gula darah	strip	1 strip/ orang			309848	309848	100.00	1,549,240,000
			- lancet	pcs	1 pcs/ orang			309848	309848	100.00	154,924,000
			- kapas alkohol	pcs	1 pcs/ orang			309848	309848	100.00	154,924,000
			- kit Iva test	unit	1/2 unit/ orang			154924	154924	100.00	1,739,796,520
			Formulir pencatatan dan pelaporan aplikasi Sistem Informasi Penyakit Tidak Menular (SIPTM)	lembar	12 lembar/ puskesmas			312	312	100.00	93,600
			Dokter	orang	2 orang/ puskesmas			52	52	100.00	
			Bidan	orang	2 orang/ puskesmas			52	52	100.00	
			Perawat	orang	1 orang/ puskesmas			26	26	100.00	
			Ahli Gizi	orang	1 orang/ puskesmas			26	26	100.00	
			Tenaga Kesehatan Masyarakat	orang	1 orang/ puskesmas			26	26	100.00	

			Tenaga Non Kesehatan Terlatih	orang	1 orang/ puskesmas				26	26	100.00	
7	Pelayanan kesehatan pada usia lanjut	Meningkatnya cakupan Jumlah warga negara usia lanjut yang mendapatkan layanan kesehatan sesuai standar	Jumlah warga negara usia lanjut yang mendapatkan layanan kesehatan	Orang	Jumlah warga negara usia lanjut yang mendapatkan layanan kesehatan sesuai standar	50351	50351	100.00				3,393,657,400
			Strip uji pemeriksaan gula darah, kolesterol									
			- strip uji pemeriksaan gula darah	pcs	1 pcs/ orang				50351	50351	100.00	251,755,000
			- pemeriksaan kolesterol	pcs	1 pcs/ orang				50351	50351	100.00	503,510,000
			Instrumen Geriatric Depression Scale (GDS), Instrumen Abbreviated Mental Test (AMT) dan Instrumen Activity Daily Living (ADL) dalam Paket Pengkajian Paripurna Pasien Geriatri (P3G)									
			- instrumen GDS	lembar	2 lembar/ orang				100702	100702	100.00	30,210,600
			- Instrumen AMT	lembar	2 lembar/ orang				100702	100702	100.00	30,210,600
			- instrumen ADL	lembar	2 lembar/ orang				100702	100702	100.00	30,210,600

			- Instrumen P3G	lembar	2 lembar/ orang				100702	100702	100.00	30,210,600
			Buku Kesehatan Lansia	buku	1 buku / orang				50351	50351	100.00	2,517,550,000
			Dokter	orang	2 orang/ puskesmas				52	52	100.00	-
			Bidan	orang	2 orang/ puskesmas				52	52	100.00	-
			Perawat	orang	1 orang/ puskesmas				26	26	100.00	-
			Ahli Gizi	orang	1 orang/ puskesmas				26	26	100.00	-
			Tenaga Kesehatan Masyarakat	orang	1 orang/ puskesmas				26	26	100.00	-
			Tenaga Non Kesehatan Terlatih	orang	1 orang/ puskesmas				26	26	100.00	-
8	Pelayanan kesehatan penderita hipertensi	Meningkatnya cakupan Jumlah Warga Negara penderita hipertensi yang mendapatkan layanan kesehatan sesuai standar	Jumlah Warga Negara penderita hipertensi yang mendapatkan layanan kesehatan	Orang	Jumlah Warga Negara penderita hipertensi yang mendapatkan layanan kesehatan sesuai standar	29212	29212	100.00				2,382,231,900
		Pedoman pengendalian Hipertensi dan media Komunikasi, Informasi, Edukasi (KIE)										
		- pedoman	buku	1 buku/ puskesmas					26	26	100	1,300,000
		- lembar balik	lembar	2 lembar/ posyandu					1474	1474	100	176,880,000
		- leaflet	lembar	1 lembar/ orang					29212	29212	100	438,180,000
		- poster	lembar	1 lembar/ posyandu					737	737	100	18,425,000
		- banner	lembar	1 lembar/ posyandu					737	737	100	36,850,000



			Tensimeter	unit	1 unit/ posyandu				737	737	100	1,710,503,300
			Formulir pencatatan dan pelaporan aplikasi Sistem Informasi Penyakit Tidak Menular (SIPTM)	lembar	12 lembar/ puskesmas				312	312	100	93,600
			Dokter	orang	2 orang/ puskesmas				52	52	100	-
			Bidan	orang	2 orang/ puskesmas				52	52	100	-
			Perawat	orang	1 orang/ puskesmas				26	26	100	-
			Tenaga Kesehatan Masyarakat	orang	1 orang/ puskesmas				26	26	100	-
9	Pelayanan kesehatan penderita diabetes melitus	Meningkatnya cakupan Jumlah Warga Negara penderita diabetes mellitus yang mendapatkan layanan kesehatan sesuai standar	Jumlah Warga Negara penderita DM yang mendapatkan layanan kesehatan	Orang	Jumlah Warga Negara penderita diabetes mellitus yang mendapatkan layanan kesehatan sesuai standar	5979	5979	100.00				954,092,000
			Glukometer, Strip Tes Gula Darah, Kapas Alkohol, Lancet									
			- Glukometer	unit	1 unit/ posyandu				737	737	100	163,614,000
			- strip gula darah	strip	12 strip/ orang				71748	71748	100	358,740,000
			- kapas alkohol	pcs	12 strip/ orang				71748	71748	100	35,874,000
			- lancet	pcs	12 strip/ orang				71748	71748	100	35,874,000
			Pedoman dan media Komunikasi, Informasi, Edukasi (KIE)									
			- pedoman	buku	1 buku/ puskesmas				26	26	100	1,300,000
			- lembar balik	lembar	2 lembar/ posyandu				1474	1474	100	176,880,000

				- leaflet	lembar	1 lembar/ orang				5979	5979	100	89,685,000
				- poster	lembar	1 lembar/ posyandu				737	737	100	18,425,000
				- banner	lembar	1 lembar/ posyandu				737	737	100	36,850,000
				- spanduk	lembar	1 lembar/ posyandu				737	737	100	36,850,000
				Dokter	orang	2 orang/ puskesmas				52	52	100	-
				Bidan	orang	2 orang/ puskesmas				52	52	100	-
				Perawat	orang	1 orang/ puskesmas				26	26	100	-
				Ahli Gizi	orang	1 orang/ puskesmas				26	26	100	-
				Tenaga Kesehatan Masyarakat	orang	1 orang/ puskesmas				26	26	100	-
10	Pelayanan kesehatan orang dengan gangguan jiwa berat		Meningkatnya cakupan Jumlah Warga Negara dengan gangguan jiwa berat yang terlayani kesehatan sesuai standar	Jumlah Warga Negara dengan gangguan jiwa berat yang terlayani kesehatan	Orang	Jumlah Warga Negara dengan gangguan jiwa berat yang terlayani kesehatan sesuai standar	1263	1263	100.00				252,680,800
				Buku Pedoman Diagnosis Penggolongan Gangguan Jiwa (PPDGJ III) atau Buku Pedoman Diagnosis Penggolongan Gangguan Jiwa terbaru (bila sudah tersedia)	buku	1 buku/ puskesmas				26	26	100	1,300,000
				Kit berisi 2 alat fiksasi	Kit	1 unit/ puskesmas				26	26	100	
				Penyediaan formulir pencatatan dan pelaporan	lembar	36 lembar/ puskesmas				936	936	100	280,800

			Media Komunikasi, Informasi, Edukasi (KIE):									
			- lembar balik	lembar	2 lembar/ posyandu				1474	1474	100	176,880,000
			- leaflet	lembar	1 lembar/ orang				1263	1263	100	18,945,000
			- poster	lembar	1 lembar/ posyandu				737	737	100	18,425,000
			- banner	lembar	1 lembar/ posyandu				737	737	100	36,850,000
			<b>Dokter dan/atau perawat terlatih jiwa dan/atau tenaga kesehatan lainnya</b>	orang	2 orang/ puskesmas				52	52	100	-
<b>11</b>	<b>Pelayanan kesehatan orang terduga tuberculosis</b>	<b>Meningkatnya cakupan Jumlah Warga Negara terduga tuberculosis yang mendapatkan layanan kesehatan sesuai standar</b>	<b>Jumlah Warga Negara terduga tuberculosis yang mendapatkan layanan kesehatan</b>	<b>Orang</b>	<b>Jumlah Warga Negara terduga tuberculosis yang mendapatkan layanan kesehatan sesuai standar</b>	<b>8477</b>	<b>8477</b>	<b>100.00</b>				<b>8,740,090,800</b>
			Media KIE:									
			- leaflet	lembar	1 lembar/ orang				8477	8477	100	1,017,240,000
			- lembar balik	lembar	1 lembar/ posyandu				737	737	100	11,055,000
			- poster	lembar	1 lembar / posyandu				737	737	100	18,425,000
			- banner	lembar	1 lembar/ posyandu				737	737	100	36,850,000
			Reagen Zn TB	ml	0.8 ml/ orang				6781.6	6781.6	100	237,356,000
			Masker jenis rumah tangga dan masker N95:									
			- masker Rumah tangga	pcs	8 pcs/ orang				67816	67816	100	135,632,000
			- masker N95	pcs	3 pcs / orang				25431	25431	100	661,206,000

				Pot dahak, Kaca slide, Bahan Habis Pakai (Oil Emersi, Ether Alkohol Lampu Spirtus/Bunsen, Ose/Lidi), Rak pengering:									
				- Pot dahak	pot	8 pot/ orang				67816	67816	100	101,724,000
				- kaca slide	slide	8 slide/ orang				67816	67816	100	1,695,400,000
				- oil emersi	ml	1 ml/ orang				8477	8477	100	77,988,400
				- ether alkohol lampu spiritus/bunsen	botol	1 botol / puskesmas				26	26	100	2,080,000
				- ose/lidi	pcs	1 pcs/ orang				8477	8477	100	3,390,800
				- rak pengering	buah	2 buah/ puskesmas				52	52	100	78,000,000
				Catridge tes cepat molekuler	pcs	2 pcs/ orang				16954	16954	100	4,662,350,000
				Formulir pencatatan dan pelaporan	lembar	12 lembar/ puskesmas				312	312	100	93,600
				Pedoman/Standar Operasional Prosedur	buku	1 buku/ puskesmas				26	26	100	1,300,000
				Dokter/ dokter spesialis penyakit dalam/ dokter spesialis paru	orang	2 orang/ puskesmas				52	52	100	-
				Perawat	orang	2 orang/ puskesmas				52	52	100	-
				Analisis Teknik Laboratorium Medik (ATLM)	orang	1 orang/ puskesmas & RS				28	28	100	-
				Penata Rontgen	orang	1 orang/ RS				2	2	100	-
				Tenaga kesehatan masyarakat	orang	1 orang/ puskesmas				26	26	100	-

			Tenaga non kesehatan terlatih atau mempunyai kualifikasi tertentu	orang	1 orang/ puskesmas				26	26	100	-
12	Pelayanan kesehatan orang dengan risiko terinfeksi HIV, yang bersifat peningkatan /promotif dan pencegahan/ preventif	Meningkatnya cakupan Jumlah WN dengan risiko terinfeksi virus yang melemahkan daya tahan tubuh manusia (HIV) yang mendapatkan layanan kesehatan sesuai standar	Jumlah Warga Negara dengan risiko terinfeksi virus yang melemahkan daya tahan tubuh manusia (Human Immunodeficiency Virus) yang mendapatkan layanan kesehatan	Orang	Jumlah WN dengan risiko terinfeksi virus yang melemahkan daya tahan tubuh manusia (HIV) yang mendapatkan layanan kesehatan sesuai standar	11998	11998	100.00				713,175,900
			Media KIE:									
			- lembar balik	lembar	2 lembar/ posyandu				1474	1474	100	176,880,000
			- leaflet	lembar	1 lembar/ orang				11998	11998	100	179,970,000
			- poster	lembar	1 lembar/ posyandu				737	737	100	18,425,000
			- banner	lembar	1 lembar/ posyandu				737	737	100	36,850,000
			Tes cepat HIV (RDT) pertama	pcs	1 pcs/ orang				11998	11998	100	155,974,000
			Bahan Medis Habis Pakai, Handschoen, Alkohol Swab, Plester, Lancet/Jarum Steril, Jarum S spuit yang sesuai/ Vacutainer dan Jarum Sesuai:									
			- handschoend	pasang	1 pasang/ orang				11998	11998	100	14,397,600
			- alkohol swab	pcs	1 pcs/ orang				11998	11998	100	4,199,300

				- plester	roll	0.02 roll/ orang				239.96	239.96	100	5,999,000
				- lancet/ jarum steril	pcs	1 pcs/ orang				11998	11998	100	5,999,000
				- jarum spuit	pcs	1 pcs/ orang				11998	11998	100	17,997,000
				Alat tulis, Rekam medis yang berisi nomor rekam medis, Nomor fasilitas pelayanan kesehatan pelaksana, Nomor KTP/NIK:									
				- ATK	Set	1 set/ puskesmas				26	26	100	6,500,000
				- rekam medis	lembar	12 lembar/ orang				143976	143976	100	43,192,800
				- nomor antri	lembar	12 lembar/ orang				143976	143976	100	43,192,800
				- FC KTP	lembar	1 lembar/ orang				11998	11998	100	3,599,400
				Dokter/dokter spesialis penyakit dalam/dokter spesialis kulit dan kelamin	orang	2 orang/ puskesmas				52	52	100	
				Perawat	orang	1 orang/ puskesmas				26	26	100	-
				Bidan	orang	1 orang/ puskesmas				26	26	100	-
				Ahli Teknologi Laboratorium Medis (ATLM)	orang	1 orang/ puskesmas				26	26	100	-
				Tenaga kesehatan masyarakat	orang	1 orang/ puskesmas				26	26	100	-
				Tenaga non kesehatan terlatih atau mempunyai kualifikasi tertentu	orang	1 orang/ puskesmas				26	26	100	-

BIDANG PEKERJAAN UMUM

71,576,717,035

1	Pemenuhan Kebutuhan Pokok Air Minum Sehari-hari	Terpenuhinya kebutuhan pokok air minum sehari-hari setiap RT di daerah	Jumlah Warga Negara yang memperoleh kebutuhan pokok air minum sehari-hari	Orang	Jumlah Warga Negara yang memperoleh kebutuhan pokok air minum sehari-hari	524272	524272	100.00				43,178,717,035
			Kuantitas (kebutuhan pokok minimal 60 liter/orang/hari)	Orang	Jumlah orang yang memperoleh air minum min. 60 liter/orang/hari				524272	524272	100.00	
			Kualitas air (keruh, berwarna, berasa, berbusa, berbau)	Orang	Jumlah orang yang memperoleh air minum berkualitas (tidak keruh, tidak berwarna, tidak berasa, tidak berbusa dan tidak berbau)				524272	524272	100.00	
			Jaringan perpipaan	Orang	Jumlah orang yang memperoleh air minum melalui jaringan perpipaan				524272	524272	100.00	
			Jaringan bukan perpipaan	Orang	Jumlah orang yang memperoleh air minum melalui jaringan bukan perpipaan				524272	524272	100.00	
2	Penyediaan Pelayanan Pengolahan Air Limbah Domestik	Tersedianya layanan pengolahan air limbah domestik setiap RT di daerah	Jumlah Warga Negara yang memperoleh layanan pengolahan air limbah domestik	Orang	Jumlah WN dalam setiap rumah tangga yang mendapatkan akses pengolahan air limbah domestik	524272	524272	100.00				28,398,000,000

				Kuantitas akses pengolahan air limbah domestik	Orang	Jumlah WN yang mendapatkan akses pengolahan air limbah domestik (memiliki minimal 1 akses pengolahan air limbah domestik: jamban/ tanki septik/ perpipaan air limbah/ resapan)			524272	524272	100	
				Kualitas pelayanan air limbah domestik	Orang	Jumlah WN yang mendapatkan pelayanan pengolahan air limbah domestik melalui pelayanan akses dasar (memiliki jamban atau tanki septik)			524272	524272	100.00	
					Unit	Jumlah rumah yang mendapatkan pelayanan pengolahan air limbah domestik melalui pelayanan akses aman (memiliki jamban, tanki septik, tanki septik di sedot dan lumpur tinja di olah di IPLT)			131068	131068	100.00	
				<i>Sub-Sistem pengolahan setempat</i>	<i>Orang</i>	<i>Jumlah WN yang mendapatkan layanan Sub-Sistem pengolahan setempat (SPALD-S)</i>			<i>524272</i>	<i>524272</i>	<i>100.00</i>	
				<i>Sub-sistem pengangkutan</i>	<i>Unit</i>	<i>Jumlah Rumah yang mendapatkan Pelayanan Sub-sistem pengangkutan (rumah yang tanki septiknya di sedot)</i>			<i>131068</i>	<i>131068</i>	<i>100.00</i>	



			Sub-sistem pengolahan lumpur tinja (IPLT)	Unit	Jumlah Rumah yang mendapatkan Pelayanan Sub-sistem pengolahan lumpur tinja (IPLT) (lumpur tinja di olah di IPLT)				131068	131068	100.00	
			Pengolahan lumpur tinja (IPAL)	Unit	Jumlah rumah yang mendapatkan Pelayanan Pengolahan air limbah domestik sub sistem pengolahan terpusat (SPALD-T)				131068	131068	100.00	
<b>BIDANG PERUMAHAN RAKYAT</b>												
1	Penyediaan & Rehabilitasi Rumah yang Layak Huni Bagi Korban Bencana Kabupaten /Kota	Tersedianya RLH bagi WN Korban Bencana	Jumlah Warga Negara korban bencana yang memperoleh rumah layak huni	Orang	Jumlah WN korban bencana yang memperoleh layanan rehab/pembangunan rumah layak huni	596	596	100				4,689,000,000
			Bantuan akses rumah sewa layak huni bagi korban bencana	Unit					-	-	-	3,369,000,000
			Rehabilitasi rumah bagi korban bencana	Unit	Jumlah rumah terdampak bencana yang ditetapkan KDh untuk di rehab (ringan, sedang, berat)				206	206	100	2,548,000,000
			Pembangunan kembali rumah bagi korban bencana	Unit	Jumlah rumah terdampak bencana yang ditetapkan KDh untuk di bangun kembali				15	15	100	821,000,000

			Pembangunan baru di lokasi baru/relokasi bagi korban bencana.	Unit					0	0	0	-
2	Fasilitasi Penyediaan Rumah Yang Layak Huni Bagi Masyarakat Yang Terkena Relokasi Program Pemerintah Daerah Kab/Kota	Terfasilitasinya WN yang terkena relokasi program pemerintah di daerah untuk mendapatkan RLH	Jumlah Warga Negara yang terkena relokasi akibat program Pemerintah Daerah kabupaten/kota yang memperoleh fasilitas penyediaan rumah yang layak huni	Orang	Jumlah Warga Negara yang terkena relokasi akibat program Pemerintah Daerah yang memperoleh fasilitas penyediaan rumah yang layak huni (Rehabilitasi & Pembangunan baru) Tahun N	67	67	100			100	1,320,000,000
			Fasilitasi penggantian Hak Atas Penguasaan Tanah dan/atau Bangunan	Orang					0	0	0	
			Subsidi uang sewa	Orang					0	0	0	
			Penyediaan rumah layak huni	Unit					25	25	100	1,320,000,000
<b>BIDANG KETENTERAMAN KETERTIBAN UMUM DAN PERLINDUNGAN MASYARAKAT</b>												<b>121,443,381,450</b>
1	Pelayanan ketentraman dan ketertiban Umum	Terlayannya WN yang mendapatkan akibat/dampak dari penegakan hukum Perda dan perkara	Jumlah Warga Negara yang memperoleh layanan akibat hukum Perda dan perkara	Orang	Jumlah penduduk dalam radius 50 M dari lokasi penegakan hukum Perda dan perkara yang memperoleh layanan SPM Trantibuminmas	12	12	100				250,000,000
			Warga negara yang memperoleh pelayanan kerugian materil	Orang	Jumlah Warga negara yang memperoleh pelayanan kerugian materil				0	0	0	-

			Warga negara yang memperoleh pelayanan kerugian pelayanan pengobatan	Orang	Jumlah Warga negara yang memperoleh pelayanan kerugian pelayanan pengobatan				0	0	0	-
			Standar operasional prosedur Satpol PP	Buah	Jumlah SOP Satpol-PP yang ditetapkan				22	22	100.00	-
			Standar sarana prasarana Satpol PP									
			- Gedung Kantor	Unit	Jumlah Gedung kantor sesuai standar:				1	1	100.00	
				Unit	Ruang Kerja Pimpinan dan Staf				1	1	100.00	
				Unit	Ruang Pos Jaga				1	1	100.00	
				Unit	Ruang Rapat				1	1	100.00	
				Unit	Ruang Layanan dan Pemeriksaan				1	1	100.00	
				Unit	Ruang Penyimpanan Barang/ Gudang				1	1	100.00	
				Unit	Ruang Sekretariat PPNS				1	1	100.00	
				Unit	Ruang Sidang Majelis Kode Etik				1	1	100.00	
				Unit	Tempat Apel/Upacara				1	1	100.00	
				Unit	Halaman Parkir				1	1	100.00	
			- Kendaraan Operasional									
			Motor (R2)	Unit	Jumlah Unit yang tersedia				5	5	100.00	
			Mobil jenis Jeep/off road	Unit	Jumlah Unit yang tersedia				2	2	100.00	
			Mini Bus	Unit	Jumlah Unit yang tersedia				2	2	100.00	
			Truk Kecil	Unit	Jumlah Unit yang tersedia				2	0	0.00	
			Truk Sedang	Unit	Jumlah Unit yang tersedia				1	1	100.00	
			Truk Besar	Unit	Jumlah Unit yang tersedia				2	2	100.00	
			- Perlengkapan Operasional									

			<b>Perlengkapan Perorangan:</b>								
			Pakaian Dinas Anggota	Set	Jumlah Unit yang tersedia			200	200	100.00	
			Tonfa dan holster tonfa	Buah	Jumlah Unit yang tersedia			64	64	100.00	
			borgol	Buah	Jumlah Unit yang tersedia			64	64	100.00	
			tameng	Buah	Jumlah Unit yang tersedia			64	64	100.00	
			senter	Buah	Jumlah Unit yang tersedia			64	64	100.00	
			ferplas	Buah	Jumlah Unit yang tersedia			64	64	100.00	
			tas atau ransel	Buah	Jumlah Unit yang tersedia			64	64	100.00	
			sleeping bed	Buah	Jumlah Unit yang tersedia			64	64	100.00	
			jaket	Buah	Jumlah Unit yang tersedia			64	64	100.00	
			rompi / body protector	Buah	Jumlah Unit yang tersedia			64	64	100.00	
			masker	Buah	Jumlah Unit yang tersedia			64	64	100.00	
			<b>Perlengkapan beregu:</b>								
			HT	Buah	Jumlah Unit yang tersedia			10	10	100.00	
			Tenda	Set	Jumlah Unit yang tersedia			10	10	100.00	
			Peralatan Kebencanaan	Set	Jumlah Unit yang tersedia			10	10	100.00	
			Standar peningkatan kapasitas anggota Satpol PP dan anggota perlindungan masyarakat	Orang	Jumlah anggota Satpol PP yang mengikuti pelatihan dasar; atau pendidikan dan pelatihan JF; atau diklat penunjang						
			Diklatsar Pol-PP	Orang	Jumlah anggota Satpol PP yang mengikuti pelatihan dasar			40	40	100.00	
			Diklat Pembentukan Baru JF Pol-PP	Orang	Jumlah anggota Satpol PP yang mengikuti pendidikan dan pelatihan JF			40	40	100.00	

			Diklat Penjenjangan JF Pol-PP	Orang	Jumlah anggota Satpol PP yang mengikuti pendidikan dan pelatihan JF				10	10	100.00		
			Diklat Penunjang	Orang	Jumlah anggota Satpol PP yang mengikuti diklat penunjang				40	40	100.00		
			Diklat Linmas	Orang	Jumlah anggota Linmas yang mengikuti pelatihan perlindungan masyarakat				1650	1650	100.00		
			Standar pelayanan yang terkena dampak gangguan trantibum akibat penegakan hukum terhadap pelanggaran Perda dan Perkada	Orang	Jumlah WN terdampak gangguan trantibum akibat penegakan hukum terhadap pelanggaran Perda dan Perkada yang mendapatkan layanan sesuai standar				0	0	0.00	-	
2	Pelayanan informasi rawan bencana	Terlayannya WN dalam Layanan Informasi Rawan Bencana	1	Jumlah Warga Negara yang memperoleh layanan informasi rawan bencana	Orang	<b>Target:</b> Jumlah penduduk yang harus mendapatkan layanan informasi rawan bencana; <b>Realisasi:</b> Jumlah penduduk yang mendapatkan layanan informasi rawan bencana	524272	524272	100				707,352,000
		Pemetaan terhadap lokasi/daerah rawan bencana melalui penyusunan dokumen Kajian Risiko Bencana		Dok	Jumlah dokumen Kajian Risiko Bencana (Pemetaan terhadap lokasi/daerah rawan bencana)				1	1	100	15,000,000	

			Identifikasi dan pemetaan terhadap warga negara di kawasan rawan bencana	Orang	Jumlah orang yang diidentifikasi dan dipetakan berada dalam kawasan rawan bencana				524272	524272	100	79,200,000
			Melakukan sosialisasi, Komunikasi, Informasi dan Edukasi (KIE) rawan bencana	Orang	jumlah orang yang mendapatkan sosialisasi, Komunikasi, Informasi dan Edukasi (KIE) rawan bencana				524272	524272	100	43,902,000
			Pengadaan dan pemasangan rambu evakuasi dan papan informasi publik per jenis bencana	Unit	Jumlah jenis rambu evakuasi dan papan informasi publik per jenis bencana yang diadakan dan dipasang				1980	1980	100	490,050,000
			Identifikasi warga yang berpotensi menjadi korban bencana	Orang	jumlah orang diidentifikasi berpotensi menjadi korban bencana				524272	524272	100	79,200,000
3	Pelayanan pencegahan dan kesiapsiagaan terhadap bencana	Terlayannya WN dalam layanan pencegahan dan kesiapsiagaan terhadap bencana	Jumlah Warga Negara yang memperoleh layanan pencegahan dan kesiapsiagaan terhadap bencana	Orang	<b>Target:</b> Jumlah penduduk (usia min. 5 tahun) yang harus mendapatkan layanan pencegahan dan kesiapsiagaan thd bencana; <b>Realisasi:</b> Jumlah penduduk (usia min. 5 tahun) yang mendapatkan layanan pencegahan dan kesiapsiagaan thd bencana	481071	481071	100			100.00	-
			Sarana prasarana penanggulangan bencana:									

			- Sarpras perlindungan dan kesiapsiagaan terhadap bencana	Unit	Jumlah penyediaan Sarpras standar perlindungan dan kesiapsiagaan terhadap bencana				<b>15500</b>	<b>15500</b>	100.00	325,500,000
			- Dokumen Rencana Penanggulangan Risiko Bencana	Dok	Jumlah Dokumen Rencana Penanggulangan Risiko Bencana yang ditetapkan				<b>1</b>	<b>1</b>	100.00	300,000,000
			- Dokumen Rencana Kontijensi	Dok	Jumlah Dokumen Rencana Kontijensi yang ditetapkan				<b>5</b>	<b>5</b>	100.00	1,000,000,000
			Peningkatan kapasitas personil/ Sumber Daya Manusia (SDM):	Orang	Jumlah Aparatur yang mengikuti Diklat Peningkatan kapasitas personil/Sumber Daya Manusia (SDM):							
			- Diklat dasar Penanggulangan Bencana	Orang	Jumlah Aparatur yang mengikuti Diklat dasar Penanggulangan Bencana				<b>32</b>	<b>32</b>	100.00	81,500,000
			- Diklat Manajemen Penanggulangan Bencana	Orang	Jumlah Aparatur yang mengikuti Diklat Manajemen Penanggulangan Bencana				<b>32</b>	<b>32</b>	100.00	260,800,000
			- Diklat Manajemen Data dan Informasi Bencana	Orang	Jumlah Aparatur yang mengikuti Diklat Manajemen Data dan Informasi Bencana				<b>32</b>	<b>32</b>	100.00	260,800,000
			- Diklat Kerjasama Multi Pihak Kebencanaan	Orang	Jumlah Aparatur yang mengikuti Diklat Kerjasama Multi Pihak Kebencanaan				<b>32</b>	<b>32</b>	100.00	260,800,000
			- Diklat Visitasi Kebencanaan	Orang	Jumlah Aparatur yang mengikuti Diklat Visitasi Kebencanaan				<b>32</b>	<b>32</b>	100.00	260,800,000

			- Diklat Rencana Kontijensi Kebencanaan	Orang	Jumlah Aparatur yang mengikuti Diklat Rencana Kontijensi Kebencanaan				32	32	100.00	260,800,000
			- Diklatsar Tim Reaksi Cepat (TRC) Kebencanaan	Orang	Jumlah Aparatur yang mengikuti Diklatsar Tim Reaksi Cepat (TRC) Kebencanaan				32	32	100.00	9,296,000
			- Diklatsar Tim Relawan Bencana	Orang	Jumlah WN yang mengikuti Diklatsar Tim Relawan Bencana				720	720	100.00	209,160,000
			- Diklat Majemen Logistik dan Peralatan Kebencanaan	Orang	Jumlah WN yang mengikuti Diklatsar Tim Relawan Bencana				32	32	100.00	260,800,000
4	Pelayanan penyelamatan dan evakuasi korban bencana	Terlayannya WN korban bencana dalam layanan penyelamatan dan evakuasi	Jumlah Warga Negara yang memperoleh layanan penyelamatan dan evakuasi korban bencana	Orang	<b>Target:</b> Jumlah penduduk korban bencana yang harus mendapatkan layanan penyelamatan dan evakuasi; <b>Realisasi:</b> Jumlah penduduk korban bencana yang mendapatkan layanan penyelamatan dan evakuasi	85649	85649	100			100.00	317,770,000
			Aktivasi sistem komando penanganan darurat bencana	Orang	Jumlah Aparatur yang ditetapkan sebagai anggota TRC Kebencanaan				32	32	100.00	38,400,000
			Pendataan terhadap warga yang terkena/ menjadi korban bencana	Orang	Jumlah warga korban/terdampak bencana yang di data				85649	85649	100.00	87,120,000
			Melakukan respon cepat KLB dan respon cepat darurat bencana	SK	Jumlah penetapan KLB/darurat bencana oleh KDh				18	18	100.00	157,500,000



			Respon Cepat kejadian luar biasa (KLB) penyakit KLB/wabah zoonosis prioritas	SK	Jumlah penetapan KLB/penyakit KLB/wabah zoonosis prioritas oleh KDh				2	2	100.00	1,750,000
			Pelaksanaan pencarian, pertolongan evakuasi korban bencana	Orang	Jumlah korban bencana yang mendapatkan layanan pencarian, pertolongan dan evakuasi				22	22	100	33,000,000
			Sarpras Penanggulangan Bencana	Unit	Jumlah Penyediaan Sarpras Penanggulangan Bencana Sesuai standar				569	569	100.00	16,222,380,723
5	Pelayanan Penyelamatan dan evakuasi korban kebakaran	Terlayannya WN korban kebakaran dalam layanan penyelamatan dan Evakuasi	Jumlah Warga Negara yang memperoleh layanan penyelamatan dan Evakuasi korban kebakaran	Orang	Jumlah penduduk korban kebakaran yang memperoleh layanan penyelamatan dan Evakuasi	540	540	100			95.00	120,168,259,450
			Tingkat waktu tanggap (response time) 15 menit sejak diterimanya informasi/ laporan sampai tiba di lokasi	Orang	Jumlah orang korban kebakaran yang mendapat waktu tanggap (response time) 15 menit sejak diterimanya informasi/ laporan sampai tiba di lokasi				540	540	100.00	
			Prosedur operasional penanganan kebakaran, penyelamatan dan evakuasi:									
			SOP Operasi Penanggulangan Kebakaran	Buah	Jumlah SOP yang ditetapkan				1	1	100.00	

				SOP Penerbitan Surat Keterangan Kebakaran	Buah	Jumlah SOP yang ditetapkan				1	1	100.00	
				SOP Penyelamatan Jiwa di Luar Kejadian Kebakaran	Buah	Jumlah SOP yang ditetapkan				1	1	100.00	
				SOP Investigasi Pasca Kebakaran	Buah	Jumlah SOP yang ditetapkan				1	1	100.00	
				SOP Pemeriksaan Sarana dan Prasarana Pemadam Kebakaran	Buah	Jumlah SOP yang ditetapkan				1	1	100.00	
				SOP Pelatihan Anggota Pemadam Kebakaran	Buah	Jumlah SOP yang ditetapkan				1	1	100.00	
				SOP Pengaduan Kebakaran	Buah	Jumlah SOP yang ditetapkan				1	1	100.00	
				SOP Penyuluhan Bahaya Kebakaran	Buah	Jumlah SOP yang ditetapkan				1	1	100.00	
				SOP Kesiapsiagaan Petugas dan Peralatan Pemadam Kebakaran	Buah	Jumlah SOP yang ditetapkan				1	1	100.00	
				SOP Respon Berita Kejadian Kebakaran	Buah	Jumlah SOP yang ditetapkan				1	1	100.00	
				SOP Pemeriksaan Rutin Perlengkapan Sarana Prasarana Pemadam Kebakaran	Buah	Jumlah SOP yang ditetapkan				1	1	100.00	
				SOP Pemeriksaan Rutin Kendaraan Pemadam Kebakaran	Buah	Jumlah SOP yang ditetapkan				1	1	100.00	

				SOP Inspeksi Peralatan Proteksi Kebakaran	Buah	Jumlah SOP yang ditetapkan				1	1	100.00	43,221,000
				<b>Sarana prasarana pemadam kebakaran, penyelamatan dan evakuasi:</b>									
				Bangunan Gedung Kantor	Unit	Jumlah Bangunan gedung/kantor pelayanan perangkat daerah yang menyelenggarakan sub urusan Kebakaran sesuai standar				1	1	100.00	2,872,197,450
				Pos Sektor Damkar (Zona Kecamatan)	Unit	Jumlah Pos Sektor Kecamatan				6	6	100.00	1,391,400,000
				Pos Damkar (Desa/Kelurahan)	Unit	Jumlah Pos damkar Desa/ Kelurahan				165	165	100.00	76,527,000,000
				<b>Sarana pemadam kebakaran untuk pencegahan:</b>									
				- sistem hydrant kota	unit	Jumlah sistem hydrant kota yang tersedia				6	6	100.00	156,000,000
				- groundtank/ reservoir air	unit	Jumlah groundtank/ reservoir air yang tersedia				6	6	100.00	600,000,000
				- alat pemadam api ringan	unit	Jumlah alat pemadam api ringan yang tersedia				32	32	100.00	294,400,000
				- pompa pemadam kebakaran portable	unit	Jumlah pompa pemadam kebakaran portable yang tersedia				26	26	100.00	686,400,000
				<b>Sarana Pemadaman Kebakaran dan Pengendalian:</b>									

				- mobil pemadam Kebakaran pompa/ fire boat/ kapal pemadam	unit	Jumlah mobil pemadam Kebakaran pompa/ fire boat/ kapal pemadam yang tersedia				11	11	100.00	5,550,000,000
				- mobil Penyelamatan /rescue;	unit	Jumlah mobil Penyelamatan/ rescue yang tersedia				7	7	100.00	4,200,000,000
				- mobil tangki air (water supply)	unit	Jumlah mobil tangki air (water supply) yang tersedia				8	8	100.00	17,840,000,000
				- mobil komando	unit	Jumlah mobil komando yang tersedia				1	1	100.00	
				- mobil angkut personil	unit	Jumlah mobil angkut personil yang tersedia				1	1	100.00	1,500,000,000
				- alat pemadam api ringan	unit	Jumlah alat pemadam api ringan yang tersedia				32	32	100.00	156,400,000
				- pompa portable pemadam Kebakaran	unit	Jumlah pompa portable pemadam Kebakaran yang tersedia				10	10	100.00	105,600,000
				- pompa apung pemadam Kebakaran (floating pump)	unit	Jumlah pompa apung pemadam Kebakaran (floating pump) yang tersedia				3	3	100.00	561,000,000
				<b>- selang pemadam Kebakaran:</b>									
				- Selang Pemadam Kebakaran 2,5 mm x 20 m	Unit	Jumlah Selang Pemadam Kebakaran (2,5 mm x 20 m) yang tersedia				60	60	100.00	268,800,000
				- Selang Pemadam Kebakaran 1,5 mm x 20 m	Unit	Jumlah Selang Pemadam Kebakaran (1,5 mm x 20 m) yang tersedia				20	20	100.00	69,600,000
				<b>- pemancar pemadam Kebakaran (nozzle):</b>									

				- Nozzle variabel 2,5 mm	unit	Jumlah Nozzle variabel 2,5 mm yang tersedia				18	18	100.00	88,884,000
				- Nozzle variabel 1,5 mm	unit	Jumlah Nozzle variabel 1,5 mm yang tersedia				18	18	100.00	78,057,000
				- Nozzle Foam 2,5 mm	unit	Jumlah Nozzle Foam 2,5 mm yang tersedia				18	18	100.00	158,016,000
				- Nozzle Foam 1,5 mm	unit	Jumlah Nozzle Foam 1,5 mm yang tersedia				18	18	100.00	156,114,000
				<b>- pipa cabang pemadam Kebakaran (Y connection):</b>									
				- Y connection 2,5 mm two 1,5 mm	unit	Jumlah Y connection 2,5 mm two 1,5 mm yang tersedia				10	10	100.00	143,750,000
				- Machino Coupling 2,5 mm two 1,5 mm	unit	Jumlah Machino Coupling 2,5 mm two 1,5 mm yang tersedia				10	10	100.00	39,000,000
				<b>Sarana Pemadam Kebakaran untuk Penanganan B3 Kebakaran:</b>									
				- pakaian bahan berbahaya dan beracun	unit	Jumlah pakaian bahan berbahaya dan beracun yang tersedia				8	8	100.00	120,000,000
				- gas detector;	unit	Jumlah gas detector yang tersedia				8	8	100.00	200,000,000
				- peralatan decontaminasi	unit	Jumlah peralatan decontaminasi yang tersedia				8	8	100.00	1,200,000,000
				- foam liquid (AFFF) 6%	liter	Jumlah Foam liquid (AFFF) 6% yang tersedia				750	750	100.00	672,000,000
				<b>APD Petugas Pemadam Kebakaran:</b>									
				- pakaian dinas lapangan (PDL)	unit	Jumlah pakaian dinas lapangan (PDL) yang tersedia				207	207	100.00	217,350,000

				- jaket tahan panas (fire jacket);	unit	Jumlah jaket tahan panas (fire jacket) yang tersedia				62	62	100.00	263,500,000
				- jaket tahan api (fire jacket dan trouser)	unit	Jumlah jaket tahan api (fire jacket dan trouser) yang tersedia				24	24	100.00	180,000,000
				- helm petugas Penyelamatan (rescue helmet);	unit	Jumlah helm petugas Penyelamatan (rescue helmet) yang tersedia				62	62	100.00	58,900,000
				- helm petugas pemadam Kebakaran (fire safety helmet)	unit	Jumlah helm petugas pemadam Kebakaran (fire safety helmet) yang tersedia				62	62	100.00	152,520,000
				- kacamata pemadam Kebakaran (fire google)	unit	Jumlah kacamata pemadam Kebakaran (fire google) yang tersedia				62	62	100.00	9,300,000
				- masker pemadam Kebakaran (fire masker)	unit	Jumlah masker pemadam Kebakaran (fire masker) yang tersedia				62	62	100.00	111,600,000
				- tudung kepala (firehood);	unit	Jumlah tudung kepala (firehood) yang tersedia				62	62	100.00	46,500,000
				- sarung tangan pemadam Kebakaran (fire gloves);	unit	Jumlah sarung tangan pemadam Kebakaran (fire gloves) yang tersedia				62	62	100.00	105,400,000
				- kampak personil (fire axe);	unit	Jumlah kampak personil (fire axe) yang tersedia				62	62	100.00	93,000,000
				- sepatu pemadam Kebakaran (fire boot)	unit	Jumlah sepatu pemadam Kebakaran (fire boot) yang tersedia				62	62	100.00	93,000,000
				- self contained breathing apparatur (SCBA);	unit	Jumlah self contained breathing apparatur (SCBA) yang tersedia				24	24	100.00	784,800,000
				- handy talky (HT)	unit	Jumlah handy talky (HT) yang tersedia				18	18	100.00	86,400,000

				- Fire Blanket	unit	Jumlah Fire Blanket yang tersedia				16	16	100.00	21,760,000
				- senter personil	unit	Jumlah senter personil yang tersedia				24	24	100.00	18,000,000
													-
				<b>Sarana pemadam Kebakaran untuk alat pelindung diri petugas penyelamatan dan evakuasi:</b>									-
				- Tongkat Pengait Ular	unit	Jumlah Tongkat Pengait Ular yang tersedia				16	16	100.00	28,800,000
				- Tali Karmantel	unit	Jumlah Tali Karmantel yang tersedia				16	16	100.00	69,120,000
				- Tangga	unit	Jumlah Tangga yang tersedia				16	16	100.00	320,000,000
				- Gergaji Chainshaw	unit	Jumlah Gergaji Chainshaw yang tersedia				8	8	100.00	54,400,000
				- Jaket Pelampung	unit	Jumlah Jaket Pelampung yang tersedia				32	32	100.00	40,000,000
				- Baju Pelindung Lebah	unit	Jumlah Baju Pelindung Lebah yang tersedia				15	15	100.00	22,050,000
				- Gerinda Potong Portable	unit	Jumlah Gerinda Potong Portable yang tersedia				8	8	100.00	12,200,000
				- Gerinda	unit	Jumlah Gerinda yang tersedia				8	8	100.00	12,200,000
				- Tang Pemotong Besi	unit	Jumlah Tang Pemotong Besi yang tersedia				8	8	100.00	44,800,000
				- Sabuk Pengaman	unit	Jumlah Sabuk Pengaman yang tersedia				16	16	100.00	51,840,000
				- Tandu	unit	Jumlah Tandu yang tersedia				16	16	100.00	42,880,000
				- Gala Kait	unit	Jumlah Gala Kait yang tersedia				8	8	100.00	40,000,000
				- Pulley Tandem	unit	Jumlah Pulley Tandem yang tersedia				16	16	100.00	25,920,000

				- Katrol	unit	Jumlah Katrol yang tersedia				8	8	100.00	60,000,000
				- Kawat Seling	unit	Jumlah Kawat Seling yang tersedia				8	8	100.00	40,000,000
				<b>Sarana pemadam Kebakaran untuk inspeksi peralatan proteksi Kebakaran:</b>									
				- pitot	unit	Jumlah pitot yang tersedia				2	2	100.00	4,300,000
				- alat uji alarm/detector	unit	Jumlah Alat uji alarm/detector yang tersedia				2	2	100.00	5,000,000
				- alat uji sprinkler	unit	Jumlah Alat uji sprinkler yang tersedia				2	2	100.00	2,500,000
				- flowmeter	unit	Jumlah Flowmeter yang tersedia				2	2	100.00	392,000,000
				- anemometer	unit	Jumlah Anemometer yang tersedia				2	2	100.00	1,500,000
				- tachometer	unit	Jumlah Tachometer yang tersedia				2	2	100.00	2,300,000
				- multimeter	unit	Jumlah Multimeter yang tersedia				2	2	100.00	500,000
				- alat ukur	unit	Jumlah Alat ukur yang tersedia				2	2	100.00	15,000,000
				- helm keselamatan (safety helm)	unit	Jumlah Helm keselamatan (safety helm) yang tersedia				8	8	100.00	6,800,000
				- sepatu keselamatan (safety shoes)	unit	Jumlah Sepatu keselamatan (safety shoes) yang tersedia				8	8	100.00	8,000,000
				- kacamata safety	unit	Jumlah Kacamata safety yang tersedia				8	8	100.00	4,000,000
				- masker safety	unit	Jumlah Masker safety yang tersedia				8	8	100.00	2,800,000





				Kapasitas aparatur pemadam kebakaran dan penyelamatan /Sumber Daya Manusia:									
				Jumlah anggota Damkar yang mengikuti pelatihan dasar	Orang	Jumlah anggota Damkar yang mengikuti pelatihan dasar				207	207	100.00	89,830,000
				Jumlah PNS Damkar yang mengikuti Diklat Pemadam	Orang	Jumlah PNS Damkar yang mengikuti Diklat Pemadam				20	20	100.00	57,050,000
				Jumlah Relawan Kebakaran yang dilatih	Orang	Jumlah Relawan Kebakaran yang dilatih				1532	1532	100.00	402,900,000
<b>BIDANG SOSIAL</b>												<b>10,667,868,000</b>	
1	Rehabilitasi Sosial Dasar Penyandang Disabilitas Terlantar di Luar Panti Sosial	Terlaksananya rehabilitasi sosial di luar panti bagi WN penyandang disabilitas	Jumlah Warga Negara penyandang disabilitas yang memperoleh rehabilitasi sosial diluar panti	Orang	Jumlah penyandang disabilitas terlantar diluar panti yang memperoleh layanan rehabilitasi sosial	652	652	100.00					6,522,623,000
			Layanan data dan pengaduan	Orang	Jumlah penyandang disabilitas terlantar diluar panti yang memperoleh layanan data dan pengaduan				652	652	100		65,200,000
			Penyediaan layanan kedaruratan (bagi daerah yang sudah memiliki ransus layanan resosdas diluar Panti)										

			Penyediaan layanan kedaruratan ( <b>bagi daerah yang belum memiliki ransus layanan resosdas diluar Panti dan tidak mampu melakukan pengadaan ranru</b> )	Orang	Jumlah penyandang disabilitas terlantar diluar panti yang memperoleh layanan kedaruratan				44	44	100	51,000,000
			Penyediaan permakanan	Orang	Jumlah penyandang disabilitas terlantar diluar panti yang memperoleh permakanan				652	652	100	159,740,000
			Penyediaan sandang	Paket	Jumlah paket sandang bagi penyandang disabilitas terlantar diluar panti				652	652	100	423,800,000
			Penyediaan alat bantu	Unit	Jumlah alat bantu bagi penyandang disabilitas terlantar diluar panti				478	478	100	5,137,783,000
			Penyediaan perbekalan kesehatan	Paket	Jumlah paket perbekalan kesehatan bagi penyandang disabilitas terlantar diluar panti				652	652	100	98,300,000
			Pemberian bimbingan fisik, mental, spiritual	Orang	Jumlah penyandang disabilitas terlantar diluar panti yang memperoleh bimbingan fisik, mental, spiritual				652	652	100	195,600,000
			Pemberian bimbingan sosial kepada keluarga Penyandang Disabilitas terlantar	Orang	Jumlah penyandang disabilitas terlantar diluar panti yang keluarganya memperoleh bimbingan fisik, mental, spiritual				652	652	100	195,600,000

			Fasilitasi pembuatan Nomor Induk Kependudukan, Kartu Tanda Penduduk, Akta Kelahiran, Surat Nikah, dan/atau Kartu Identitas Anak	Orang	Jumlah penyandang disabilitas terlantar diluar panti yang memperoleh Fasilitas pembuatan NIK, KTP, Akta Kelahiran, Surat Nikah, dan/atau KIA				0	0	#DIV/0!	-
			Pemberian pelayanan akses ke layanan pendidikan	Orang	Jumlah penyandang disabilitas terlantar diluar panti yang memperoleh akses ke layanan pendidikan				652	652	100	195,600,000
			Pemberian pelayanan penelusuran keluarga	Orang	Jumlah penyandang disabilitas terlantar diluar panti yang memperoleh layanan penelusuran keluarga				0	0	#DIV/0!	-
			Pemberian pelayanan reunifikasi keluarga	Orang	Jumlah penyandang disabilitas terlantar diluar panti yang memperoleh layanan reunifikasi keluarga				0	0	#DIV/0!	-
			Layanan rujukan	Orang	Jumlah penyandang disabilitas terlantar diluar panti yang memperoleh layanan rujukan ke Panti Sosial				0	0	#DIV/0!	-

			Penyediaan layanan kedaruratan (bagi daerah yang belum memiliki ransus layanan resosdas diluar Panti dan mampu melakukan pengadaan ranru dan pembiayaan pemeliharaan)									
2	Rehabilitasi Sosial Dasar Anak Terlantar di Luar Panti Sosial	Terlaksananya rehabilitasi sosial di luar panti bagi anak terlantar	Jumlah anak telantar yang memperoleh rehabilitasi sosial diluar panti	Orang	Jumlah anak telantar yang memperoleh rehabilitasi sosial diluar panti	51	51	100.00				111,695,000
		Layanan data dan pengaduan		Orang	Jumlah anak telantar diluar panti yang mendapat layanan data dan pengaduan				51	51	100	5,100,000
		Penyediaan permakanan		Orang	Jumlah anak telantar diluar panti yang mendapat Penyediaan permakanan				51	51	100	12,495,000
		Penyediaan sandang		Orang	Jumlah anak telantar diluar panti yang mendapat Penyediaan sandang				51	51	100	33,150,000
		Penyediaan alat bantu		Unit	Jumlah alat bantu bagi anak telantar diluar panti				0	0	#DIV/0!	0
		Penyediaan perbekalan kesehatan		Paket	Jumlah paket perbekalan kesehatan untuk anak telantar diluar panti				51	51	100	8,150,000

			Pemberian bimbingan fisik, mental, spiritual	Orang	Jumlah anak telantar diluar panti yang mendapat Pemberian bimbingan fisik, mental, spiritual				51	51	100	15,300,000
			Pemberian bimbingan sosial kepada keluarga penyandang disabilitas anak terlantar	Orang	Jumlah anak telantar diluar panti yang keluarganya mendapat bimbingan sosial				51	51	100	15,300,000
			Fasilitas pembuatan Nomor Induk Kependudukan, Kartu Tanda Penduduk, Akta Kelahiran, Surat Nikah dan/atau Kartu Identitas Anak	Orang	Jumlah anak telantar diluar panti yang mendapat layanan Fasilitas pembuatan NIK, KTP, Akta Kelahiran, Surat Nikah dan/atau KIA				2	2	100	2,000,000
			Akses ke layanan pendidikan	Orang	Jumlah anak telantar diluar panti yang mendapat layanan Akses ke layanan pendidikan				14	14	100	4,200,000
			Pemberian pelayanan penelusuran keluarga	Orang	Jumlah anak telantar diluar panti yang mendapat layanan penelusuran keluarga				1	1	100	1,000,000
			Pemberian pelayanan reunifikasi keluarga	Orang	Jumlah anak telantar diluar panti yang mendapat layanan reunifikasi keluarga				1	1	100	1,000,000
			Layanan rujukan	Orang	Jumlah anak telantar diluar panti yang mendapat layanan rujukan				14	14	100	14,000,000

			Penyediaan layanan kedaruratan (bagi daerah yang sudah memiliki ransus layanan resosdas diluar Panti)									
			Penyediaan layanan kedaruratan (bagi daerah yang belum memiliki ransus layanan resosdas diluar Panti dan tidak mampu melakukan pengadaan ranru)	Orang	Jumlah anak telantar diluar panti yang mendapat layanan kedaruratan				0	0	#DIV/0!	0
			Penyediaan layanan kedaruratan (bagi daerah yang belum memiliki ransus layanan resosdas diluar Panti dan mampu melakukan pengadaan ranru dan pembiayaan pemeliharaan)									
3	Rehabilitasi Sosial Dasar Lanjut Usia Terlantar di Luar Panti Sosial	Terlaksananya rehabilitasi sosial di luar panti bagi WN lansia terlantar	Jumlah Warga Negara lanjut usia terlantar yang memperoleh rehabilitasi sosial diluar panti	Orang	Jumlah Warga Negara lanjut usia terlantar yang memperoleh rehabilitasi sosial diluar panti	1768	1768	100.00				3,085,660,000

			Layanan data dan pengaduan	Orang	Jumlah WN lanjut usia terlantar diluar panti yang mendapat layanan data dan pengaduan				1768	1768	100	176,800,000
			Penyediaan layanan kedaruratan (bagi daerah yang sudah memiliki ransus layanan resosdas diluar panti)									
			Penyediaan permakanan	Orang	Jumlah WN lanjut usia terlantar diluar panti yang mendapat penyediaan permakanan				1768	1768	100	433,160,000
			Penyediaan sandang	Orang	Jumlah WN lanjut usia terlantar diluar panti yang mendapat Penyediaan sandang				1768	1768	100	1,149,200,000
			Penyediaan alat bantu	Unit	Jumlah WN lanjut usia terlantar diluar panti yang mendapat Penyediaan alat bantu				0	0	#DIV/0!	-
			Penyediaan perbekalan kesehatan	Paket	Jumlah WN lanjut usia terlantar diluar panti yang mendapat Penyediaan perbekalan kesehatan				1768	1768	100	265,700,000
			Pemberian bimbingan fisik, mental, spiritual	Orang	Jumlah WN lanjut usia terlantar diluar panti yang mendapat bimbingan fisik, mental, spiritual				1768	1768	100	530,400,000



			Pemberian bimbingan sosial kepada keluarga penyandang disabilitas lanjut usia terlantar	Orang	Jumlah WN lanjut usia terlantar diluar panti yang keluarganya mendapat bimbingan sosial				1768	1768	100	530,400,000
			Fasilitas pembuatan NIK, KTP, Akta Kelahiran, Surat Nikah, dan/atau KIA	Orang	Jumlah WN lanjut usia terlantar diluar panti yang mendapat fasilitasi pembuatan NIK, KTP, Akta Kelahiran, Surat Nikah, dan/atau KIA				0	0	#DIV/0!	-
			Akses ke layanan pendidikan	Orang	Jumlah WN lanjut usia terlantar diluar panti yang mendapat Akses ke layanan pendidikan				0	0	#DIV/0!	-
			Pemberian pelayanan penelusuran keluarga	Orang	Jumlah WN lanjut usia terlantar diluar panti yang mendapat layanan penelusuran keluarga				0	0	#DIV/0!	-
			Pemberian pelayanan reunifikasi keluarga	Orang	Jumlah WN lanjut usia terlantar diluar panti yang mendapat layanan data dan pengaduan				0	0	#DIV/0!	-
			Layanan rujukan	Orang	Jumlah WN lanjut usia terlantar diluar panti yang mendapat layanan reunifikasi keluarga				0	0	#DIV/0!	-

			Penyediaan layanan kedaruratan (bagi daerah yang belum memiliki ransus layanan resosdas diluar Panti dan mampu melakukan pengadaan ranru dan pembiayaan pemeliharaan)									
			Penyediaan layanan kedaruratan (bagi daerah yang belum memiliki ransus layanan resosdas diluar Panti dan tidak mampu melakukan pengadaan ranru)	Orang	Jumlah WN lanjut usia terlantar diluar panti yang mendapat layanan kedaruratan				0	0	#DIV/0!	-
4	Rehabilitasi Sosial Dasar Tuna Sosial Khususnya Gelandangan dan Pengemis di Luar Panti Sosial	Terlaksananya rehabilitasi sosial dasar tuna sosial di luar panti bagi WN gepeng	Jumlah Warga Negara/ gelandangan dan pengemis yang memperoleh rehabilitasi sosial dasar tuna sosial diluar panti	Orang	Jumlah Gepeng di luar panti yang memperoleh rehabilitasi sosial dasar tuna sosial	10	10	100				67,450,000
			Layanan data dan pengaduan	Orang	Jumlah Gepeng di luar panti yang memperoleh Layanan data dan pengaduan				10	10	100	1,000,000

			Penyediaan layanan kedaruratan (bagi daerah yang sudah memiliki ransus layanan resosdas diluar Panti)								
			Penyediaan permakanan	Orang	Jumlah Gepeng di luar panti yang memperoleh Penyediaan permakanan		10	10	100		2,450,000
			Penyediaan sandang	Orang	Jumlah Gepeng di luar panti yang memperoleh Penyediaan sandang		10	10	100		6,500,000
			Penyediaan alat bantu	Unit	Jumlah alat bantu untuk Gepeng di luar panti		0	0	#DIV/0!		-
			Penyediaan perbekalan kesehatan	Paket	Jumlah paket perbekalan kesehatan untuk Gepeng di luar panti		10	10	100		2,000,000
			Pemberian bimbingan fisik, mental, spiritual	Orang	Jumlah Gepeng di luar panti yang memperoleh Pemberian bimbingan fisik, mental, spiritual		10	10	100		3,000,000
			Pemberian bimbingan sosial kepada keluarga penyandang disabilitas gelandangan dan pengemis terlantar	Orang	Jumlah Gepeng di luar panti yang keluarganya memperoleh Pemberian bimbingan sosial		0	0	#DIV/0!		-

			Fasilitas pembuatan Nomor Induk Kependudukan, Kartu Tanda Penduduk, Akta Kelahiran, Surat Nikah dan/atau Kartu Identitas Anak	Orang	Jumlah Gepeng di luar panti yang difasilitasi pembuatan NIK, KTP, Akta Kelahiran, Surat Nikah dan/atau KIA				0	0	#DIV/0!	-
			Akses ke layanan pendidikan	Orang	Jumlah Gepeng di luar panti yang memperoleh Akses ke layanan pendidikan				0	0	#DIV/0!	-
			Pemberian pelayanan penelusuran keluarga	Orang	Jumlah Gepeng di luar panti yang memperoleh layanan penelusuran keluarga				0	0	#DIV/0!	-
			Pemberian pelayanan reunifikasi keluarga	Orang	Jumlah Gepeng di luar panti yang memperoleh pelayanan reunifikasi keluarga				0	0	#DIV/0!	-
			Layanan rujukan	Orang	Jumlah Gepeng di luar panti yang memperoleh layanan rujukan				10	10	100	10,000,000
			Penyediaan layanan kedaruratan (bagi daerah yang belum memiliki Ransud diluar Panti dan mampu melakukan pengadaan ranru dan pembiayaan pemeliharaan)									

			Penyediaan layanan kedaruratan ( <b>bagi daerah yang belum memiliki ransus layanan resosdas diluar Panti dan tidak mampu melakukan pengadaan ranru</b> )	Orang	Jumlah Gepeng di luar panti yang memperoleh layanan kedaruratan				10	10	100	42,500,000
5	Perlindungan dan jaminan sosial pada saat dan setelah tanggap darurat bencana bagi korban bencana daerah kab/kota	Terpenuhinya perlindungan dan jamsos bagi WN korban bencana di daerah	Jumlah Warga Negara korban bencana kab/kota yang memperoleh perlindungan dan jaminan sosial	Orang	Jumlah WN korban bencana di daerah yang memperoleh perlindungan dan jaminan sosial	2500	2500	100.00				880,440,000
			Penyediaan permakanan	Orang	Jumlah WN korban bencana di daerah yang mendapatkan Penyediaan permakanan				2500	2500	100	512,500,000
			Penyediaan sandang	Orang	Jumlah WN korban bencana di daerah yang mendapatkan Penyediaan sandang				250	250	100	245,000,000
			Penyediaan tempat penampungan pengungsi	Paket	Jumlah WN korban bencana di daerah yang mendapatkan Penyediaan tempat penampungan pengungsi				62	62	100	58,060,000

				Penanganan khusus bagi kelompok rentan	Paket	Jumlah Paket Penanganan khusus untuk kelompok rentan korban bencana di daerah				62	62	100	32,440,000
				Pelayanan dukungan psikososial	Paket	Jumlah Paket Pelayanan dukungan psikososial untuk kelompok rentan korban bencana di daerah				62	62	100	32,440,000

No.	Jenis Layanan	Sasaran Kinerja	Indikator Kinerja Layanan dan Mutu	Satuan	Formulasi	Pemenuhan Tahun 2024						Anggaran (Rp)		
						Pelayanan			Mutu Pelayanan					
						Proyeksi Target Penerima Layanan Dasar	Realisasi Penerima Layanan Dasar	Capaian (%)	Standar Mutu bagi Penerima Layanan Dasar	Realisasi Mutu bagi Penerima Layanan Dasar	Capaian (%)			
(1)			(2)			(4)	(5)		(6)	(7)		(8)		
<b>SPM PELAYANAN DASAR KEWENANGAN DAERAH</b>												584,267,764,000		
<b>BIDANG PENDIDIKAN</b>												219,449,354,036		
1	Pendidikan Dasar	1	Meningkatnya Partisipasi WN usia 7 s.d 15 Tahun dalam Pendidikan Dasar	1	Jumlah WN Usia 7 -15 Tahun yang berpartisipasi dalam pendidikan dasar (SD/MI, SMP/MTs)	Orang	Jumlah siswa usia 7-15 tahun pada SD/MI & SMP/MTs	87683	87683	100.00			100.00	166,216,250,205
					- SD	Orang	Jumlah siswa usia 7-12 tahun yang bersekolah pada SD/MI	59637	59637	100.00				75,433,853,545
					- SMP	Orang	Jumlah siswa usia 13-15 tahun yang bersekolah pada SMP/MTs	28046	28046	100.00				90,782,396,660
				2	Buku Teks Pelajaran:	Paket	Jumlah paket buku pelajaran yang diterima setiap siswa SD/MI & SMP/MTs usia 7-15 tahun (1 paket/siswa)				87683	87683	100.00	21,314,487,200
					- SD/MI	Paket	Jumlah paket buku pelajaran yang diterima setiap siswa SD/MI usia 7-12 tahun (1 paket/siswa)				59637	59637	100.00	6,738,981,000

				- SMP/MTs	Paket	Jumlah paket buku pelajaran yang diterima setiap siswa SMP/MTs usia 13-15 tahun (1 paket/ siswa)				28046	28046	100.00	14,575,506,200
			3	Perengkapan Belajar	Paket	Jumlah paket perlengkapan belajar yang diterima siswa SD/MI & SMP/MTs usia 7-15 tahun tidak mampu (PIP)				41423	41423	100.00	19,529,853,750
				- SD/MI	Paket	Jumlah paket perlengkapan belajar yang diterima siswa SD/MI usia 7-12 tahun tidak mampu (PIP)				29731	29731	100.00	12,353,343,750
				- SMP/MTs	Paket	Jumlah paket perlengkapan belajar yang diterima siswa SMP/MTs usia 13-15 tahun tidak mampu (PIP)				11692	11692	100.00	7,176,510,000
			4	Kualitas tenaga kependidikan (Kepala Sekolah) yang berkualifikasi S1/D-IV	Orang	Jumlah kepek pada satuan pendidikan dasar yang berkualifikasi min. S1/D4				547	547	100.00	-
				- SD/MI	Orang	Jumlah kepek pada satuan pendidikan SD/MI yang berkualifikasi min. S1/D4				405	405	100.00	-
				- SMP/MTs	Orang	Jumlah kepek pada satuan pendidikan SMP/MTs yang berkualifikasi min. S1/D4				142	142	100.00	-



				5	Kualitas tenaga kependidikan (Tenaga Admin/Tenaga Lab/Admin) yang berkualifikasi SMA/ sederajat	Orang	Jumlah tenaga kependidikan pada satuan pendidikan dasar yang berkualifikasi min. SMA sederajat				1514	1514	100.00	-
					- SD/MI	Orang	Jumlah tenaga kependidikan pada satuan pendidikan SD/MI yang berkualifikasi min. SMA sederajat				402	402	100.00	-
					- SMP/MTs	Orang	Jumlah tenaga kependidikan pada satuan pendidikan SMP/MTs yang berkualifikasi min. SMA sederajat				1112	1112	100.00	-
				6	Jumlah rombongan belajar di satuan pendidikan	Rombel	Jumlah rombel untuk siswa di satuan pendidikan dasar				3005	3005	100.00	
					- SD/MI	Rombel	1 rombel: 28 siswa				2129	2129	100.00	
					- SMP/MTs	Rombel	1 rombel: 32 siswa				876	876	100.00	
				7	Penyediaan biaya personil peserta didik	Rp	Jumlah biaya personil yang diterima siswa per tahun				80,242,960,000	80,242,960,000	100.00	80,242,960,000
					- SD/MI	Rp	800,000.00				47,709,600,000	47,709,600,000	100.00	47,709,600,000
					- SMP/MTs	Rp	1,160,000.00				32,533,360,000	32,533,360,000	100.00	32,533,360,000
				8	Kualitas pendidik yang berkualifikasi S1/D-IV	Orang	Jumlah pendidik pada satuan pendidikan dasar yang berkualifikasi min. S1/D4				5301	5301	100.00	-

					- SD/MI	Orang	Jumlah pendidik pada satuan pendidikan SD/MI yang berkualifikasi min. S1/D4 (8 orang)				3216	3216	100.00	-
					- SMP/MTs	Orang	Jumlah pendidik pada satuan pendidikan SMP/MTs yang berkualifikasi min. S1/D4				2085	2085	100.00	-
				9	<b>Satuan pendidikan yang berakreditasi minimal c</b>	Sekolah	<b>Jumlah Satuan pendidikan yang berakreditasi minimal c</b>				<b>541</b>	<b>541</b>	<b>100.00</b>	-
					- SD/MI	Sekolah	Jumlah Satuan pendidikan SD/MI yang berakreditasi minimal c				402	402	100.00	-
					- SMP/MTs	Sekolah	Jumlah Satuan pendidikan SMP/MTs yang berakreditasi minimal c				139	139	100.00	-
		2	Meningkatnya hasil Asesmen Nasional terhadap penilaian kemampuan literasi dan numerasi siswa pada pendidikan dasar	1	Rata-rata kemampuan literasi dan numerasi siswa (pada pendidikan dasar) berdasarkan hasil Asesmen Nasional	Nilai	Jumlah nilai Rata-rata kemampuan literasi dan numerasi siswa pada pendidikan dasar (berdasarkan hasil Asesmen Nasional)	3.00	1.59	53.00				110,000,000.00
					- SD/MI	Nilai	Jumlah nilai Rata-rata kemampuan literasi & numerasi siswa SD/MI (berdasarkan hasil Asesmen Nasional)	3.00	1.57	52.17				55,000,000.00
					- SMP/MTs	Nilai	Jumlah nilai Rata-rata kemampuan literasi dan numerasi siswa SMP/MTs (berdasarkan hasil Asesmen Nasional)	3.00	1.62	53.83				55,000,000.00

2	Pendidikan Kesetaraan	1	Meningkatnya Partisipasi WN usia 7 s.d 18 Tahun dalam Pendidikan Kesetaraan	1	Jumlah Warga Negara Usia 7 – 18 Tahun yang belum menyelesaikan pendidikan dasar dan atau menengah yang berpartisipasi dalam pendidikan kesetaraan	Orang	Jumlah penduduk Usia 7 –18 Tahun yang belum menyelesaikan pendidikan dasar dan atau menengah yang berpartisipasi dalam pendidikan kesetaraan	948	948	100.00				2,610,367,918
					- Paket A			38	38					
					- Paket B			110	110					
					- Paket C			800	800					
				2	Modul Belajar	Paket	Jumlah Paket Modul Belajar yang diterima setiap siswa pendidikan kesetaraan				948	948	100.00	91,086,864
					- Paket A	Paket	1 Paket: 6 modul/siswa				38	38	100.00	2,442,748
					- Paket B	Paket	1 Paket: 7 modul/siswa				110	110	100.00	9,652,533
					- Paket C	Paket	1 Paket: 11 modul/siswa				800	800	100.00	78,991,583
				3	Jumlah rombongan belajar di Pusat Kegiatan Belajar Masyarakat (PKBM)	Rombel	1 rombongan: 40 orang				24	24	100.00	-
					- Paket A		1 rombongan: 40 orang				1	1	100.00	-
					- Paket B		1 rombongan: 40 orang				3	3	100.00	-
					- Paket C		1 rombongan: 40 orang				20	20	100.00	-
				4	Penyediaan Biaya Personil Peserta Didik	Rp	Biaya personil yang diterima setiap siswa pada masing-masing paket				1,654,400,000	1,654,400,000	100.00	1,654,400,000

				- Paket A	Rp	1,300,000.00				49,400,000	49,400,000	100.00	49,400,000
				- Paket B	Rp	1,500,000.00				165,000,000	165,000,000	100.00	165,000,000
				- Paket C	Rp	1,800,000.00				1,440,000,000	1,440,000,000	100.00	1,440,000,000
			5	Kualitas pendidik yang berkualifikasi S1/D-IV	Orang	Jumlah tutor pada satuan pendidikan Kesetaraan yang berkualifikasi S1/D4				717	717	100.00	-
				- Paket A		6 tutor/rombel paket A				12	12	100.00	-
				- Paket B		15 tutor/rombel paket B				345	345	100.00	-
				- Paket C		12 tutor/rombel paket C				360	360	100.00	-
			6	Kualitas tenaga kependidikan (kepala sekolah) yang berkualifikasi S1/D-IV	Orang	Jumlah kepala satuan pendidikan Kesetaraan yang berkualifikasi S1/D4 (1 orang/satpen PKBM)				33	33	100.00	-
			7	Kualitas tenaga kependidikan (tenaga admin/tenaga lab/admin) yang berkualifikasi SMA/ sederajat	Orang	Jumlah tenaga admin/tenaga lab/admin pada satuan pendidikan Kesetaraan yang berkualifikasi S1/D4 (1 orang/satpen PKBM)				33	33	100.00	-
			8	Perlengkapan belajar		Jumlah paket perlengkapan belajar yang diterima siswa pendidikan kesetaraan tidak mampu dari PIP				304	304	100.00	83,157,250
				- Paket A	Paket	Jumlah paket perlengkapan belajar Paket A yang diterima siswa tidak mampu (PIP)				149	149	100.00	2,994,750
				- Paket B	Paket	Jumlah paket perlengkapan belajar Paket B yang diterima siswa tidak mampu (PIP)				149	149	100.00	77,137,500

				- Paket C	Paket	Jumlah paket perlengkapan belajar Paket C yang diterima siswa tidak mampu (PIP)				6	6	100.00	3,025,000
				9	PKBM Terakreditasi minimal C	PKBM	Jumlah PKBM yang terakreditasi minimal C			33	33	100.00	-
		2	Meningkatnya hasil Asesmen Nasional terhadap penilaian kemampuan literasi dan numerasi siswa pada pendidikan kesetaraan	1	Rata-rata kemampuan literasi dan numerasi siswa (pada Pendidikan Kesetaraan) berdasarkan hasil Asesmen Nasional	Nilai	Jumlah nilai Rata-rata kemampuan literasi dan numerasi siswa pada Pendidikan Kesetaraan berdasarkan hasil Asesmen Nasional			3.00	3.00	100.00	-
3	Pendidikan Anak Usia Dini	1	Meningkatnya Partisipasi WN usia 5 s.d 6 Tahun dalam Pendidikan PAUD	1	Jumlah Warga Negara Usia 5-6 Tahun yang berpartisipasi dalam pendidikan PAUD	Orang	Jumlah anak Usia 5-6 Tahun yang bersekolah di PAUD	12570	12570	100.00			50,512,735,913
				2	Buku Gambar (buah)	Buah	Jumlah buku gambar yang diterima siswa PAUD (12 Buah/siswa/tahun)			150840	150840	100.00	603,360,000
				3	Alat Mewarnai (set)	Set	Jumlah buku gambar yang diterima siswa PAUD (2 Set/siswa/tahun)			25140	25140	100.00	502,800,000
				4	Penyediaan Biaya Personil Peserta Didik	Rp	Jumlah biaya personil siswa PAUD (Rp600.000/siswa/tahun)			7,542,000,000	7,542,000,000	100.00	7,542,000,000
				5	Kualitas tenaga kependidikan (Kepala Sekolah) yang berkualifikasi S1/D-IV	Orang	Jumlah kepala satuan pendidikan PAUD yang berkualifikasi S1/D4 (1 orang/satpen PAUD)			596	596	100.00	-

			6	Kualitas pendidik yang berkualifikasi S1/D-IV	Orang	Jumlah tenaga pendidik pada satuan pendidikan PAUD yang berkualifikasi S1/D4 (1 orang/satpen PAUD)				596	596	100.00	-
<b>BIDANG KESEHATAN</b>													<b>41,809,274,320</b>
1	Pelayanan Kesehatan Ibu Hamil	Meningkatnya cakupan Jumlah Ibu Hamil yang mendapatkan layanan kesehatan sesuai standar		Jumlah Ibu Hamil yang mendapatkan layanan kesehatan	Orang	Jumlah Ibu Hamil yang mendapatkan layanan kesehatan sesuai standar (K4)	9644	9644	100.00				1,545,788,540
				Vaksin Tetanus Difetri (Td)	ml	1 ml/Bumil				9644	9644	100.00	14,899,980
				Tablet Tambah Darah	Tablet	270 Tablet / Bumil				2603880	2603880	100.00	968,643,360
				Alat deteksi resiko Ibu Hamil, Test Kehamilan, Pemeriksaan HB, Pemeriksaan Golongan Darah, Pemeriksaan Glukoprotein Urin:									
				- test kehamilan	pcs	1 Pcs/ bumil				9644	9644	100.00	28,932,000
				- pemeriksaan Hb	kali	2 kali/ bumil				19288	19288	100.00	96,440,000
				Pemeriksaan gol darah	kali	1 kali/ bumil				9644	9644	100.00	48,220,000
				pemeriksaan glukoprotein urin	kali	1 kali/ bumil				9644	9644	100.00	48,220,000
				Kartu Ibu/ Rekam Medis Ibu	lembar	1 lembar/ bumil				9644	9644	100.00	2,893,200

		Buku Kesehatan Ibu dan Anak (KIA)	buku	1 buku/ bulmil				9644	9644	100.00	337,540,000
		Dokter/dokter spesialis kebidanan	orang	2 orang/ puskesmas				52	52	100.00	-
		Bidan	orang	2 orang/ puskesmas				26	26	100.00	-
		Perawat	orang	1 orang/ puskesmas				26	26	100.00	-
2	Pelayanan kesehatan ibu bersalin	Meningkatnya cakupan Jumlah Ibu Bersalin yang mendapatkan layanan kesehatan sesuai standar	Orang	Jumlah Ibu Bersalin yang mendapatkan layanan kesehatan sesuai standar	9205	9205	100.00			100.00	5,523,000
		Formulir Partograf	lembar	1 lembar/bulin				9205	9205	100.00	2,761,500
		Kartu ibu (rekam medis)	lembar	1 lembar/bulin				9205	9205	100.00	2,761,500
		Buku Kesehatan Ibu dan Anak (KIA)	buku	1 buku/bulin				0	0	0.00	-
		Dokter/dokter spesialis Kebidanan dan Kandungan	orang	2 orang/ puskesmas				26	26	100.00	-
		Bidan	orang	2 orang/ puskesmas				52	52	100	-
		Perawat	orang	1 orang/ puskesmas				26	26	100	-
3	Pelayanan kesehatan bayi baru lahir	Meningkatnya cakupan Jumlah Bayi Baru Lahir yang mendapatkan layanan kesehatan sesuai standar	Orang	Jumlah Bayi Baru Lahir yang mendapatkan layanan kesehatan sesuai standar	8409	8409	100.00				259,922,190

		Vaksin Hepatitis BO	kemasan	1 kemasan/bayi				8409	8409	100.00	183,400,290
		Vitamin K1 Injeksi	ampul	1 ampul/bayi				8409	8409	100.00	42,045,000
		Salep/Tetes Mata Antibiotik	tube	1 tube/bayi				8409	8409	100.00	29,431,500
		Formulir Bayi Baru Lahir	lembar	1 lembar/bayi				8409	8409	100.00	2,522,700
		Formulir Manajemen Terpadu Bayi Muda (MTBM)	lembar	1 lembar/bayi				8409	8409	100.00	2,522,700
		Buku Kesehatan Ibu dan Anak (KIA)	buku	1 buku/bayi				0	0	0.00	-
		Dokter/dokter spesialis Anak	orang	2 orang/ puskesmas				52	52	100.00	
		Bidan	orang	2 orang/ puskesmas				52	52	100	
		Perawat	orang	1 orang/ puskesmas				26	26	100	
<b>4</b>	<b>Pelayanan kesehatan balita</b>	<b>Meningkatnya cakupan Jumlah Balita yang mendapatkan layanan kesehatan sesuai standar</b>	<b>Orang</b>	<b>Jumlah Balita yang mendapatkan layanan kesehatan sesuai standar</b>	<b>35140</b>	<b>35140</b>	<b>100.00</b>				<b>10,374,347,060</b>
		Kuisisioner Pra Skrining Perkembangan (KPSP) atau Instrumen Standart lain yang berlaku	lembar	5 lembar/balita				175700	175700	100.00	52,710,000



		Formulir Deteksi Dini Tumbuh Kembang Anak (DDTK)	lembar	5 lembar/balita				175700	175700	100.00	52,710,000
		Buku Kartu Ibu dan Anak (KIA)	buku	1 buku/ balita				35140	35140	100.00	1,229,900,000
		Vitamin A Biru	kapsul	1 kapsul/ balita				35140	35140	100.00	11,596,200
		Vitamin A Merah	kapsul	4 kapsul/ balita				140560	140560	100.00	84,336,000
		Vaksin imunisasi lanjutan : DPT -HB -Hib, Campak, Rubella									
		- DPT-HB-Hib	ml	0,5 ml/ balita				17570	17570	100.00	1,387,871,870
		- Campak-rubella	ml	0,5 ml/ balita				17570	17570	100.00	381,093,300
		Vaksin imunisasi dasar: HBO, BCG, Polio, IPV, DPT - HB -Hib, Campak, Rubella									
		- HBO	kemasan	1 kemasan/ balita				35140	35140	100.00	766,403,400
		- BCG	ml	0,1 ml/ balita				3514	3514	100.00	211,331,960
		- Polio	ml	0.4 ml/ balita				14056	14056	100.00	254,975,840
		- IPV	ml	0.5 ml/ balita				17570	17570	100.00	377,649,580
		- DPT-HB-Hib	ml	1.5 ml/ balita				52710	52710	100.00	4,163,615,610
		- Campak Rubella	ml	0.5 ml/ balita				17570	17570	100.00	381,093,300
		Jarum suntik dan Bahan Habis Pakai (BHP)									
		- jarum suntik 1 cc	pcs	1 pcs/ balita				35140	35140	100.00	70,280,000
		- jarum suntik 3 cc	pcs	4 pcs/ balita				140560	140560	100.00	210,840,000

			- kapas alkohol	pcs	8 pcs/ balita				281120	281120	100.00	140,560,000
			- handscond	pasang	8 pasang/ balita				281120	281120	100.00	421,680,000
			Peralatan Anafilaktik									
			- epineprin	amp	0.5 amp/ balita				17570	17570	100.00	105,420,000
			- jarum suntik 1 cc	pcs	1 pcs/ balita				35140	35140	100.00	70,280,000
			Dokter	orang	2 orang/ puskesmas				52	52	100.00	
			Bidan	orang	2 orang/ puskesmas				52	52	100.00	
			Perawat	orang	1 orang/ puskesmas				26	26	100.00	
			Ahli Gizi	orang	1 orang/ puskesmas				26	26	100.00	
			Guru PAUD	orang	1 orang/ satuan PAUD				596	596	100.00	
			Kader Kesehatan	orang	1 orang/ posyandu				737	737	100.00	
5	Pelayanan kesehatan pada usia pendidikan dasar	Meningkatnya cakupan Jumlah Warga Negara usia pendidikan dasar yang mendapatkan layanan kesehatan sesuai standar	Jumlah Warga Negara usia pendidikan dasar yang mendapatkan layanan kesehatan	Orang	Jumlah Warga Negara usia pendidikan dasar yang mendapatkan layanan kesehatan sesuai standar	73204	73204	100.00			100.00	3,728,683,600
			Buku Raport Kesehatanku	buku	1 buku/ siswa				73204	73204	100.00	1,830,100,000
			Buku Pemantauan Kesehatan	buku	1 buku/ siswa				73204	73204	100.00	1,830,100,000
			Kuesioner Skrining Kesehatan	lembar	3 lembar/ siswa				219612	219612	100.00	65,883,600
			Formulir Rekapitulasi Hasil Pelayanan Kesehatan Usia Sekolah dan Remaja di Dalam Sekolah	eksemplar	1 eks/ puskesmas				26	26	100.00	1,300,000

		Formulir Rekapitulasi Hasil Pelayanan Kesehatan Usia Sekolah dan Remaja di Luar Sekolah	eksemplar	1 eks/ puskesmas				26	26	100.00	1,300,000
		Dokter/Dokter gigi	orang	2 orang/ puskesmas				52	52	100.00	-
		Bidan	orang	2 orang/ puskesmas				52	52	100.00	-
		Perawat	orang	1 orang/ puskesmas				26	26	100.00	-
		Ahli Gizi	orang	1 orang/ puskesmas				26	26	100.00	-
		Tenaga Kesehatan Masyarakat	orang	1 orang/ puskesmas				26	26	100.00	-
		Guru	orang	1 orang pembina UKS/ satuan penddas				547	547	100.00	-
		Kader Kesehatan	orang	1 orang/ posyandu				737	737	100.00	-
6	Pelayanan kesehatan pada usia produktif	Meningkatnya cakupan Jumlah Warga Negara usia produktif yang mendapatkan layanan kesehatan sesuai standar	Orang	Jumlah Warga Negara usia produktif yang mendapatkan layanan kesehatan sesuai standar	312982	312982	100.00				8,169,651,830
		Pedoman dan media Komunikasi, Informasi, Edukasi (KIE)									
		- Pedoman	buku	1 buku/ puskesmas				26	26	100.00	1,300,000
		- lembar balik	lembar	2 lembar/ posyandu				1474	1474	100.00	176,880,000
		- leaflet	lembar	1 lembar/ posyandu				737	737	100.00	11,055,000
		- poster	lembar	1 lembar/ posyandu				737	737	100.00	18,425,000
		- banner	lembar	1 lembar/ posyandu				737	737	100.00	36,850,000

			Alat ukur berat badan, Alat ukur tinggi badan, Alat ukur lingkar perut, Tensimeter, Glukometer, Tes Strip Gula Darah, Lancet, Kapas Alkohol, KIT IVA Tes								
			- alat ukur berat badan	unit	1 unit/ posyandu			737	737	100.00	871,502,500
			- alat ukur tinggi badan	unit	1 unit/ posyandu			737	737	100.00	1,471,052,000
			- alat ukur lingkar perut	unit	1 unit/ posyandu			737	737	100.00	73,184,100
			- tensi meter	unit	1 unit/ posyandu			737	737	100.00	1,710,503,300
			- glukometer	unit	1 unit/ posyandu			737	737	100.00	163,614,000
			- test strip gula darah	strip	1 strip/ orang			312982	312982	100.00	1,564,910,000
			- lancet	pcs	1 pcs/ orang			312982	312982	100.00	156,491,000
			- kapas alkohol	pcs	1 pcs/ orang			312982	312982	100.00	156,491,000
			- kit lva test	unit	1/2 unit/ orang			156491	156491	100.00	1,757,393,930
			Formulir pencatatan dan pelaporan aplikasi Sistem Informasi Penyakit Tidak Menular (SIPTM)	lembar	12 lembar /puskesmas			312	312	100.00	
			Dokter	orang	2 orang/ puskesmas			52	52	100.00	-
			Bidan	orang	2 orang/ puskesmas			52	52	100.00	-
			Perawat	orang	1 orang/ puskesmas			26	26	100.00	-
			Ahli Gizi	orang	1 orang/ puskesmas			26	26	100.00	-
			Tenaga Kesehatan Masyarakat	orang	1 orang/ puskesmas			26	26	100.00	-

			Tenaga Non Kesehatan Terlatih	orang	1 orang/ puskesmas				26	26	100.00	-
7	Pelayanan kesehatan pada usia lanjut	Meningkatnya cakupan Jumlah warga negara usia lanjut yang mendapatkan layanan kesehatan sesuai standar	Jumlah warga negara usia lanjut yang mendapatkan layanan kesehatan	Orang	Jumlah warga negara usia lanjut yang mendapatkan layanan kesehatan sesuai standar	50860	50860	100.00				3,427,964,000
			Strip uji pemeriksaan gula darah, kolesterol									
			- strip uji pemeriksaan gula darah	pcs	1 pcs/ orang				50860	50860	100.00	254,300,000
			- pemeriksaan kolesterol	pcs	1 pcs/ orang				50860	50860	100.00	508,600,000
			Instrumen Geriatric Depression Scale (GDS), Instrumen Abbreviated Mental Test (AMT) dan Instrumen Activity Daily Living (ADL) dalam Paket Pengkajian Paripurna Pasien Geriatri (P3G)									
			- instrumen GDS	lembar	2 lembar/ orang				101720	101720	100.00	30,516,000
			- Instrumen AMT	lembar	2 lembar/ orang				101720	101720	100.00	30,516,000
			- instrumen ADL	lembar	2 lembar/ orang				101720	101720	100.00	30,516,000

			- Instrumen P3G	lembar	2 lembar/ orang				101720	101720	100.00	30,516,000
			Buku Kesehatan Lansia	buku	1 buku / orang				50860	50860	100.00	2,543,000,000
			Dokter	orang	2 orang/ puskesmas				52	52	100.00	-
			Bidan	orang	2 orang/ puskesmas				52	52	100.00	-
			Perawat	orang	1 orang/ puskesmas				26	26	100.00	-
			Ahli Gizi	orang	1 orang/ puskesmas				26	26	100.00	-
			Tenaga Kesehatan Masyarakat	orang	1 orang/ puskesmas				26	26	100.00	-
			Tenaga Non Kesehatan Terlatih	orang	1 orang/ puskesmas				26	26	100.00	-
8	Pelayanan kesehatan penderita hipertensi	Meningkatnya cakupan Jumlah Warga Negara penderita hipertensi yang mendapatkan layanan kesehatan sesuai standar	Jumlah Warga Negara penderita hipertensi yang mendapatkan layanan kesehatan	Orang	Jumlah Warga Negara penderita hipertensi yang mendapatkan layanan kesehatan sesuai standar	29508	29508	100.00				2,386,671,900
			Pedoman pengendalian Hipertensi dan media Komunikasi, Informasi, Edukasi (KIE)									
			- pedoman	buku	1 buku/ puskesmas				26	26	100	1,300,000
			- lembar balik	lembar	2 lembar/ posyandu				1474	1474	100	176,880,000
			- leaflet	lembar	1 lembar/ orang				29508	29508	100	442,620,000
			- poster	lembar	1 lembar/ posyandu				737	737	100	18,425,000
			- banner	lembar	1 lembar/ posyandu				737	737	100	36,850,000

			Tensimeter	unit	1 unit/ posyandu				737	737	100	1,710,503,300
			Formulir pencatatan dan pelaporan aplikasi Sistem Informasi Penyakit Tidak Menular (SIPTM)	lembar	12 lembar/ puskesmas				312	312	100	93,600
			Dokter	orang	2 orang/ puskesmas				52	52	100	-
			Bidan	orang	2 orang/ puskesmas				52	52	100	-
			Perawat	orang	1 orang/ puskesmas				26	26	100	-
			Tenaga Kesehatan Masyarakat	orang	1 orang/ puskesmas				26	26	100	-
9	Pelayanan kesehatan penderita diabetes melitus	Meningkatnya cakupan Jumlah Warga Negara penderita diabetes mellitus yang mendapatkan layanan kesehatan sesuai standar	Jumlah Warga Negara penderita DM yang mendapatkan layanan kesehatan	Orang	Jumlah Warga Negara penderita diabetes mellitus yang mendapatkan layanan kesehatan sesuai standar	6040	6040	100.00				959,399,000
			Glukometer, Strip Tes Gula Darah, Kapas Alkohol, Lancet									
			- Glukometer	unit	1 unit/ posyandu				737	737	100	163,614,000
			- strip gula darah	strip	12 strip/ orang				72480	72480	100	362,400,000
			- kapas alkohol	pcs	12 strip/ orang				72480	72480	100	36,240,000
			- lancet	pcs	12 strip/ orang				72480	72480	100	36,240,000
			Pedoman dan media Komunikasi, Informasi, Edukasi (KIE)									
			- pedoman	buku	1 buku/ puskesmas				26	26	100	1,300,000

				- lembar balik	lembar	2 lembar/ posyandu				1474	1474	100	176,880,000
				- leaflet	lembar	1 lembar/ orang				6040	6040	100	90,600,000
				- poster	lembar	1 lembar/ posyandu				737	737	100	18,425,000
				- banner	lembar	1 lembar/ posyandu				737	737	100	36,850,000
				- spanduk	lembar	1 lembar/ posyandu				737	737	100	36,850,000
				Dokter	orang	2 orang/ puskesmas				52	52	100	-
				Bidan	orang	2 orang/ puskesmas				52	52	100	-
				Perawat	orang	1 orang/ puskesmas				26	26	100	-
				Ahli Gizi	orang	1 orang/ puskesmas				26	26	100	-
				Tenaga Kesehatan Masyarakat	orang	1 orang/ puskesmas				26	26	100	-
10	Pelayanan kesehatan orang dengan gangguan jiwa berat	Meningkatnya cakupan Jumlah Warga Negara dengan gangguan jiwa berat yang terlayani kesehatan sesuai standar	Jumlah Warga Negara dengan gangguan jiwa berat yang terlayani kesehatan	Orang	Jumlah Warga Negara dengan gangguan jiwa berat yang terlayani kesehatan sesuai standar	1276	1276	100.00					252,875,800
			Buku Pedoman Diagnosis Penggolongan Gangguan Jiwa (PPDGJ III) atau Buku Pedoman Diagnosis Penggolongan Gangguan Jiwa terbaru (bila sudah tersedia)	buku	1 buku/ puskesmas					26	26	100	1,300,000
			Kit berisi 2 alat fiksasi	Kit	1 unit/ puskesmas					26	26	100	
			Penyediaan formulir pencatatan dan pelaporan	lembar	36 lembar/ puskesmas					936	936	100	280,800



				Media Komunikasi, Informasi, Edukasi (KIE):									
				- lembar balik	lembar	2 lembar/ posyandu				1474	1474	100	176,880,000
				- leaflet	lembar	1 lembar/ orang				1276	1276	100	19,140,000
				- poster	lembar	1 lembar/ posyandu				737	737	100	18,425,000
				- banner	lembar	1 lembar/ posyandu				737	737	100	36,850,000
				<b>Dokter dan/atau perawat terlatih jiwa dan/atau tenaga kesehatan lainnya</b>	orang	2 orang/ puskesmas				52	52	100	-
11	Pelayanan kesehatan orang terduga tuberculosis	Meningkatnya cakupan Jumlah Warga Negara terduga tuberculosis yang mendapatkan layanan kesehatan sesuai standar	Jumlah Warga Negara terduga tuberculosis yang mendapatkan layanan kesehatan	Orang	Jumlah Warga Negara terduga tuberculosis yang mendapatkan layanan kesehatan sesuai standar	8563	8563	100.00					9,940,450,400
				Media KIE:									
				- leaflet	lembar	1 lembar/ orang				8563	8563	100	1,027,560,000
				- lembar balik	lembar	1 lembar/ posyandu				737	737	100	11,055,000
				- poster	lembar	1 lembar / posyandu				737	737	100	18,425,000
				- banner	lembar	1 lembar/ posyandu				737	737	100	36,850,000
				Reagen Zn TB	ml	0.8 ml/ orang				6850.4	6850.4	100	239,764,000
				Masker jenis rumah tangga dan masker N95:									
				- masker Rumah tangga	pcs	8 pcs/ orang				68504	68504	100	137,008,000
				- masker N95	pcs	3 pcs / orang				68504	68504	100	1,781,104,000

				Pot dahak, Kaca slide, Bahan Habis Pakai (Oil Emersi, Ether Alkohol Lampu Spirtus/Bunsen, Ose/Lidi), Rak pengering:									
				- Pot dahak	pot	8 pot/ orang				68504	68504	100	102,756,000
				- kaca slide	slide	8 slide/ orang				68504	68504	100	1,712,600,000
				- oil emersi	ml	1 ml/ orang				8563	8563	100	78,779,600
				- ether alkohol lampu spirtus/bunsen	botol	1 botol / puskesmas				26	26	100	2,080,000
				- ose/lidi	pcs	1 pcs/ orang				8563	8563	100	3,425,200
				- rak pengering	buah	2 buah/ puskesmas				52	52	100	78,000,000
				Catridge tes cepat molekuler	pcs	2 pcs/ orang				17126	17126	100	4,709,650,000
				Formulir pencatatan dan pelaporan	lembar	12 lembar/ puskesmas				312	312	100	93,600
				Pedoman/Standar Operasional Prosedur	buku	1 buku/ puskesmas				26	26	100	1,300,000
				Dokter/ dokter spesialis penyakit dalam/ dokter spesialis paru	orang	2 orang/ puskesmas				52	52	100	-
				Perawat	orang	2 orang/ puskesmas				52	52	100	-
				Analisis Teknik Laboratorium Medik (ATLM)	orang	1 orang/ puskesmas & RS				28	28	100	-
				Penata Rontgen	orang	1 orang/ RS				2	2	100	-
				Tenaga kesehatan masyarakat	orang	1 orang/ puskesmas				26	26	100	-

				Tenaga non kesehatan terlatih atau mempunyai kualifikasi tertentu	orang	1 orang/ puskesmas				26	26	100	-
12	Pelayanan kesehatan orang dengan risiko terinfeksi HIV, yang bersifat peningkatan /promotif dan pencegahan/ preventif	Meningkatnya cakupan Jumlah WN dengan risiko terinfeksi virus yang melemahkan daya tahan tubuh manusia (HIV) yang mendapatkan layanan kesehatan sesuai standar	Jumlah Warga Negara dengan risiko terinfeksi virus yang melemahkan daya tahan tubuh manusia (Human Immunodeficiency Virus) yang mendapatkan layanan kesehatan	Orang	Jumlah WN dengan risiko terinfeksi virus yang melemahkan daya tahan tubuh manusia (HIV) yang mendapatkan layanan kesehatan sesuai standar	12120	12120	100.00					757,997,000
			Media KIE:										
			- lembar balik	lembar	2 lembar/ posyandu					1474	1474	100	176,880,000
			- leaflet	lembar	1 lembar/ orang					12120	12120	100	181,800,000
			- poster	lembar	1 lembar/ posyandu					737	737	100	18,425,000
			- banner	lembar	1 lembar/ posyandu					737	737	100	36,850,000
			Tes cepat HIV (RDT) pertama	pcs	1 pcs/ orang					12120	12120	100	157,560,000
			Bahan Medis Habis Pakai, Handschoen, Alkohol Swab, Plester, Lancet/Jarum Steril, Jarum S spuit yang sesuai/ Vacutainer dan Jarum Sesuai:										
			- handschoend	pasang	1 pasang/ orang					12120	12120	100	14,544,000
			- alkohol swab	pcs	1 pcs/ orang					12120	12120	100	4,242,000

				- plester	roll	0.02 roll/ orang				242.4	242.4	100	
				- lancet/ jarum steril	pcs	1 pcs/ orang				12120	12120	100	6,060,000
				- jarum spuit	pcs	1 pcs/ orang				12120	12120	100	6,060,000
													18,180,000
				Alat tulis, Rekam medis yang berisi nomor rekam medis, Nomor fasilitas pelayanan kesehatan pelaksana, Nomor KTP/NIK:									
				- ATK	Set	1 set/ puskesmas				26	26	100	6,500,000
				- rekam medis	lembar	12 lembar/ orang				145440	145440	100	43,632,000
				- nomor antri	lembar	12 lembar/ orang				145440	145440	100	43,632,000
				- FC KTP	lembar	1 lembar/ orang				145440	145440	100	43,632,000
				Dokter/dokter spesialis penyakit dalam/dokter spesialis kulit dan kelamin	orang	2 orang/ puskesmas				52	52	100	
				Perawat	orang	1 orang/ puskesmas				26	26	100	-
				Bidan	orang	1 orang/ puskesmas				26	26	100	-
				Ahli Teknologi Laboratorium Medis (ATLM)	orang	1 orang/ puskesmas				26	26	100	-
				Tenaga kesehatan masyarakat	orang	1 orang/ puskesmas				26	26	100	-
				Tenaga non kesehatan terlatih atau mempunyai kualifikasi tertentu	orang	1 orang/ puskesmas				26	26	100	-

1	Pemenuhan Kebutuhan Pokok Air Minum Sehari-hari	Terpenuhinya kebutuhan pokok air minum sehari-hari setiap RT di daerah	Jumlah Warga Negara yang memperoleh kebutuhan pokok air minum sehari-hari	Orang	Jumlah Warga Negara yang memperoleh kebutuhan pokok air minum sehari-hari	526789	526789	100.00				252,995,237,887
			Kuantitas (kebutuhan pokok minimal 60 liter/orang/hari)	Orang	Jumlah orang yang memperoleh air minum min. 60 liter/orang/hari				526789	526789	100.00	
			Kualitas air (keruh, berwarna, berasa, berbusa, berbau)	Orang	Jumlah orang yang memperoleh air minum berkualitas (tidak keruh, tidak berwarna, tidak berasa, tidak berbusa dan tidak berbau)				526789	526789	100.00	
			Jaringan perpipaan	Orang	Jumlah orang yang memperoleh air minum melalui jaringan perpipaan				526789	526789	100.00	
			Jaringan bukan perpipaan	Orang	Jumlah orang yang memperoleh air minum melalui jaringan bukan perpipaan				526789	526789	100.00	
2	Penyediaan Pelayanan Pengolahan Air Limbah Domestik	Tersedianya layanan pengolahan air limbah domestik setiap RT di daerah	Jumlah Warga Negara yang memperoleh layanan pengolahan air limbah domestik	Orang	Jumlah WN dalam setiap rumah tangga yang mendapatkan akses pengolahan air limbah domestik	526789	526789	100.00				36,097,438,257

				Kuantitas akses pengolahan air limbah domestik	Orang	Jumlah WN yang mendapatkan akses pengolahan air limbah domestik (memiliki minimal 1 akses pengolahan air limbah domestik: jamban/ tanki septik/ perpipaan air limbah/ resapan)				526789	526789	100	
				Kualitas pelayanan air limbah domestik	Orang	Jumlah WN yang mendapatkan pelayanan pengolahan air limbah domestik melalui pelayanan akses dasar (memiliki jamban atau tanki septik)				526789	526789	100.00	
					Unit	Jumlah rumah yang mendapatkan pelayanan pengolahan air limbah domestik melalui pelayanan akses aman (memiliki jamban, tanki septik, tanki septik di sedot dan lumpur tinja di olah di IPLT)				131697	131697	100.00	
				<i>Sub-Sistem pengolahan setempat</i>	<i>Orang</i>	<i>Jumlah WN yang mendapatkan layanan Sub-Sistem pengolahan setempat (SPALD-S)</i>				<i>526789</i>	<i>526789</i>	<i>100.00</i>	
				<i>Sub-sistem pengangkutan</i>	<i>Unit</i>	<i>Jumlah Rumah yang mendapatkan Pelayanan Sub-sistem pengangkutan (rumah yang tanki septiknya di sedot)</i>				<i>131697</i>	<i>131697</i>	<i>100.00</i>	

				Sub-sistem pengolahan lumpur tinja (IPLT)	Unit	Jumlah Rumah yang mendapatkan Pelayanan Sub-sistem pengolahan lumpur tinja (IPLT) (lumpur tinja di olah di IPLT)				131697	131697	100.00	
				Pengolahan lumpur tinja (IPAL)	Unit	Jumlah rumah yang mendapatkan Pelayanan Pengolahan air limbah domestik sub sistem pengolahan terpusat (SPALD-T)				131697	131697	100.00	
<b>BIDANG PERUMAHAN RAKYAT</b>													2,745,000,000
1	Penyediaan & Rehabilitasi Rumah yang Layak Huni Bagi Korban Bencana Kabupaten /Kota	Tersedianya RLH bagi WN Korban Bencana	Jumlah Warga Negara korban bencana yang memperoleh rumah layak huni	Orang	Jumlah WN korban bencana yang memperoleh layanan rehab/pembangunan rumah layak huni	147	147	100					1,425,000,000
			Bantuan akses rumah sewa layak huni bagi korban bencana	Unit						-	-		
			Rehabilitasi rumah bagi korban bencana	Unit	Jumlah rumah terdampak bencana yang ditetapkan KDh untuk di rehab (ringan, sedang, berat)					49	49	100	855,000,000
			Pembangunan kembali rumah bagi korban bencana	Unit	Jumlah rumah terdampak bencana yang ditetapkan KDh untuk di bangun kembali					10	10	100	570,000,000

				Pembangunan baru di lokasi baru/relokasi bagi korban bencana.	Unit				0	0	0	
2	Fasilitasi Penyediaan Rumah Yang Layak Huni Bagi Masyarakat Yang Terkena Relokasi Program Pemerintah Daerah Kab/Kota	Terfasilitasinya WN yang terkena relokasi program pemerintah di daerah untuk mendapatkan RLH	Jumlah Warga Negara yang terkena relokasi akibat program Pemerintah Daerah kabupaten/kota yang memperoleh fasilitasi penyediaan rumah yang layak huni	Orang	Jumlah Warga Negara yang terkena relokasi akibat program Pemerintah Daerah yang memperoleh fasilitasi penyediaan rumah yang layak huni (Rehabilitasi & Pembangunan baru) Tahun N	69	69	100				1,320,000,000
			Fasilitasi penggantian Hak Atas Penguasaan Tanah dan/atau Bangunan	Orang								
			Subsidi uang sewa	Orang								
			Penyediaan rumah layak huni	Unit					25	25	100	1,320,000,000
<b>BIDANG KETENTERAMAN KETERTIBAN UMUM DAN PERLINDUNGAN MASYARAKAT</b>												<b>22,645,521,500</b>
1	Pelayanan ketenteraman dan ketertiban Umum	Terlayannya WN yang mendapatkan akibat/dampak dari penegakan hukum Perda dan perkara	Jumlah Warga Negara yang memperoleh layanan akibat hukum Perda dan perkara	Orang	Jumlah penduduk dalam radius 50 M dari lokasi penegakan hukum Perda dan perkara yang memperoleh layanan SPM Trantibuminmas	12	12	100			100.00	275,000,000
			Warga negara yang memperoleh pelayanan kerugian materil	Orang	Jumlah Warga negara yang memperoleh pelayanan kerugian materil				0	0	0.00	-



		Warga negara yang memperoleh pelayanan kerugian pelayanan pengobatan	Orang	Jumlah Warga negara yang memperoleh pelayanan kerugian pelayanan pengobatan				0	0	0.00	-
		Standar operasional prosedur Satpol PP	Buah	Jumlah SOP Satpol-PP yang ditetapkan				22	22	100.00	-
		Standar sarana prasarana Satpol PP									
		- Gedung Kantor	Unit	Jumlah Gedung kantor sesuai standar:				1	1	100.00	-
			Unit	Ruang Kerja Pimpinan dan Staf				1	1	100.00	-
			Unit	Ruang Pos Jaga				1	1	100.00	-
			Unit	Ruang Rapat				1	1	100.00	-
			Unit	Ruang Layanan dan Pemeriksaan				1	1	100.00	-
			Unit	Ruang Penyimpanan Barang/ Gudang				1	1	100.00	-
			Unit	Ruang Sekretariat PPNS				1	1	100.00	-
			Unit	Ruang Sidang Majelis Kode Etik				1	1	100.00	-
			Unit	Tempat Apel/Upacara				1	1	100.00	-
			Unit	Halaman Parkir				1	1	100.00	-
		- Kendaraan Operasional									
		Motor (R2)	Unit	Jumlah Unit yang tersedia				5	5	100.00	-
		Mobil jenis Jeep/off road	Unit	Jumlah Unit yang tersedia				2	2	100.00	-
		Mini Bus	Unit	Jumlah Unit yang tersedia				2	2	100.00	-
		Truk Kecil	Unit	Jumlah Unit yang tersedia				2	0	0.00	-
		Truk Sedang	Unit	Jumlah Unit yang tersedia				1	1	100.00	-
		Truk Besar	Unit	Jumlah Unit yang tersedia				2	2	100.00	-

			- Perlengkapan Operasional								
			<b>Perlengkapan Perorangan:</b>								
			Pakaian Dinas Anggota	Set	Jumlah Unit yang tersedia			200	200	100.00	-
			Tonfa dan holster tonfa	Buah	Jumlah Unit yang tersedia			64	64	100.00	-
			borgol	Buah	Jumlah Unit yang tersedia			64	64	100.00	-
			tameng	Buah	Jumlah Unit yang tersedia			64	64	100.00	-
			senter	Buah	Jumlah Unit yang tersedia			64	64	100.00	-
			ferplas	Buah	Jumlah Unit yang tersedia			64	64	100.00	-
			tas atau ransel	Buah	Jumlah Unit yang tersedia			64	64	100.00	-
			sleeping bed	Buah	Jumlah Unit yang tersedia			64	64	100.00	-
			jaket	Buah	Jumlah Unit yang tersedia			64	64	100.00	-
			rompi / body protector	Buah	Jumlah Unit yang tersedia			64	64	100.00	-
			masker	Buah	Jumlah Unit yang tersedia			64	64	100.00	-
			<b>Perlengkapan beregu:</b>								
			HT	Buah	Jumlah Unit yang tersedia			10	10	100.00	-
			Tenda	Set	Jumlah Unit yang tersedia			10	10	100.00	-
			Peralatan Kebencanaan	Set	Jumlah Unit yang tersedia			10	10	100.00	-
			Standar peningkatan kapasitas anggota Satpol PP dan anggota perlindungan masyarakat	Orang	Jumlah anggota Satpol PP yang mengikuti pelatihan dasar; atau pendidikan dan pelatihan JF; atau diklat penunjang						

			Diklatsar Pol-PP	Orang	Jumlah anggota Satpol PP yang mengikuti pelatihan dasar				40	40	100.00	-	
			Diklat Pembentukan Baru JF Pol-PP	Orang	Jumlah anggota Satpol PP yang mengikuti pendidikan dan pelatihan JF				40	40	100.00	-	
			Diklat Penjenjangan JF Pol-PP	Orang	Jumlah anggota Satpol PP yang mengikuti pendidikan dan pelatihan JF				10	10	100.00	-	
			Diklat Penunjang	Orang	Jumlah anggota Satpol PP yang mengikuti diklat penunjang				40	40	100.00	-	
			Diklat Linmas	Orang	Jumlah anggota Linmas yang mengikuti pelatihan perlindungan masyarakat				1650	1650	100.00	-	
			Standar pelayanan yang terkena dampak gangguan trantibum akibat penegakan hukum terhadap pelanggaran Perda dan Perkada	Orang	Jumlah WN terdampak gangguan trantibum akibat penegakan hukum terhadap pelanggaran Perda dan Perkada yang mendapatkan layanan sesuai standar				0	0	0.00	-	
2	Pelayanan informasi rawan bencana	Terlayannya WN dalam Layanan Informasi Rawan Bencana	1	Jumlah Warga Negara yang memperoleh layanan informasi rawan bencana	Orang	Target: Jumlah penduduk yang harus mendapatkan layanan informasi rawan bencana; Realisasi: Jumlah penduduk yang mendapatkan layanan informasi rawan bencana	526789	526789	100				237,532,500

			Pemetaan terhadap lokasi/daerah rawan bencana melalui penyusunan dokumen Kajian Risiko Bencana	Dok	Jumlah dokumen Kajian Risiko Bencana (Pemetaan terhadap lokasi/daerah rawan bencana)				1	1	100	15,000,000
			Identifikasi dan pemetaan terhadap warga negara di kawasan rawan bencana	Orang	Jumlah orang yang diidentifikasi dan dipetakan berada dalam kawasan rawan bencana				526789	526789	100	87,120,000
			Melakukan sosialisasi, Komunikasi, Informasi dan Edukasi (KIE) rawan bencana	Orang	jumlah orang yang mendapatkan sosialisasi, Komunikasi, Informasi dan Edukasi (KIE) rawan bencana				526789	526789	100	48,292,500
			Pengadaan dan pemasangan rambu evakuasi dan papan informasi publik per jenis bencana	Unit	Jumlah jenis rambu evakuasi dan papan informasi publik per jenis bencana yang diadakan dan dipasang				1980	1980	100	-
			Identifikasi warga yang berpotensi menjadi korban bencana	Orang	jumlah orang diidentifikasi berpotensi menjadi korban bencana				526789	526789	100	87,120,000

3	Pelayanan pencegahan dan kesiapsiagaan terhadap bencana	Terlayannya WN dalam layanan pencegahan dan kesiapsiagaan terhadap bencana	Jumlah Warga Negara yang memperoleh layanan pencegahan dan kesiapsiagaan terhadap bencana	Orang	Target: Jumlah penduduk (usia min. 5 tahun) yang harus mendapatkan layanan pencegahan dan kesiapsiagaan thd bencana; <b>Realisasi:</b> Jumlah penduduk (usia min. 5 tahun) yang mendapatkan layanan layanan pencegahan dan kesiapsiagaan thd bencana	483380	483380	100			1200.00	-
			Sarana prasarana penanggulangan bencana:									
			- Sarpras perlindungan dan kesiapsiagaan terhadap bencana	Unit	Jumlah penyediaan Sarpras standar perlindungan dan kesiapsiagaan terhadap bencana				15500	15500	100.00	-
			- Dokumen Rencana Penanggulangan Risiko Bencana	Dok	Jumlah Dokumen Rencana Penanggulangan Risiko Bencana yang ditetapkan				1	1	100.00	-
			- Dokumen Rencana Kontijensi	Dok	Jumlah Dokumen Rencana Kontijensi yang ditetapkan				5	5	100.00	-
			Peningkatan kapasitas personil/ Sumber Daya Manusia (SDM):	Orang	Jumlah Aparatur yang mengikuti Diklat Peningkatan kapasitas personil/Sumber Daya Manusia (SDM):							
			- Diklat dasar Penanggulangan Bencana	Orang	Jumlah Aparatur yang mengikuti Diklat dasar Penanggulangan Bencana				37	37	100.00	40,750,000

			- Diklat Manajemen Penanggulangan Bencana	Orang	Jumlah Aparatur yang mengikuti Diklat Manajemen Penanggulangan Bencana				<b>37</b>	<b>37</b>	100.00	40,750,000
			- Diklat Manajemen Data dan Informasi Bencana	Orang	Jumlah Aparatur yang mengikuti Diklat Manajemen Data dan Informasi Bencana				<b>37</b>	<b>37</b>	100.00	40,750,000
			- Diklat Kerjasama Multi Pihak Kebencanaan	Orang	Jumlah Aparatur yang mengikuti Diklat Kerjasama Multi Pihak Kebencanaan				<b>37</b>	<b>37</b>	100.00	40,750,000
			- Diklat Visitasi Kebencanaan	Orang	Jumlah Aparatur yang mengikuti Diklat Visitasi Kebencanaan				<b>37</b>	<b>37</b>	100.00	40,750,000
			- Diklat Rencana Kontijensi Kebencanaan	Orang	Jumlah Aparatur yang mengikuti Diklat Rencana Kontijensi Kebencanaan				<b>37</b>	<b>37</b>	100.00	40,750,000
			- Diklatsar Tim Reaksi Cepat (TRC) Kebencanaan	Orang	Jumlah Aparatur yang mengikuti Diklatsar Tim Reaksi Cepat (TRC) Kebencanaan				<b>37</b>	<b>37</b>	100.00	10,748,500
			- Diklatsar Tim Relawan Bencana	Orang	Jumlah WN yang mengikuti Diklatsar Tim Relawan Bencana				<b>720</b>	<b>720</b>	100.00	-
			- Diklat Majemen Logistik dan Peralatan Kebencanaan	Orang	Jumlah WN yang mengikuti Diklatsar Tim Relawan Bencana				<b>37</b>	<b>37</b>	100.00	40,750,000

4	Pelayanan penyelamatan dan evakuasi korban bencana	Terlayannya WN korban bencana dalam layanan penyelamatan dan evakuasi	Jumlah Warga Negara yang memperoleh layanan penyelamatan dan evakuasi korban bencana	Orang	Target: Jumlah penduduk korban bencana yang harus mendapatkan layanan penyelamatan dan evakuasi; Realisasi: Jumlah penduduk korban bencana yang mendapatkan layanan penyelamatan dan evakuasi	86060	86060	100			100.00	245,950,000
			Aktivasi sistem komando penanganan darurat bencana	Orang	Jumlah Aparatur yang ditetapkan sebagai anggota TRC Kebencanaan				37	37	100.00	44,400,000
			Pendataan terhadap warga yang terkena/ menjadi korban bencana	Orang	Jumlah warga korban/terdampak bencana yang di data				86060	86060	100.00	-
			Melakukan respon cepat KLB dan respon cepat darurat bencana	SK	Jumlah penetapan KLB/darurat bencana oleh KDh				20	20	100.00	175,000,000
			Respon Cepat kejadian luar biasa (KLB) penyakit KLB/wabah zoonosis prioritas	SK	Jumlah penetapan KLB/penyakit KLB/wabah zoonosis prioritas oleh KDh				2	2	100.00	1,750,000
			Pelaksanaan pencarian, pertolongan evakuasi korban bencana	Orang	Jumlah korban bencana yang mendapatkan layanan pencarian, pertolongan dan evakuasi				24	24	100	24,800,000
			Sarpras Penanggulangan Bencana	Unit	Jumlah Penyediaan Sarpras Penanggulangan Bencana Sesuai standar				569	569	100.00	-

5	Pelayanan Penyelamatan dan evakuasi korban kebakaran		Terlayannya WN korban kebakaran dalam layanan penyelamatan dan Evakuasi	Jumlah Warga Negara yang memperoleh layanan penyelamatan dan Evakuasi korban kebakaran	Orang	Jumlah penduduk korban kebakaran yang memperoleh layanan penyelamatan dan Evakuasi	567	567	100			95.00	21,887,039,000
				Tingkat waktu tanggap (response time) 15 menit sejak diterimanya informasi/ laporan sampai tiba di lokasi	Orang	Jumlah orang korban kebakaran yang mendapat waktu tanggap (response time) 15 menit sejak diterimanya informasi/ laporan sampai tiba di lokasi				567	567	100.00	
				<b>Prosedur operasional penanganan kebakaran, penyelamatan dan evakuasi:</b>									
				SOP Operasi Penanggulangan Kebakaran	Buah	Jumlah SOP yang ditetapkan				1	1	100.00	
				SOP Penerbitan Surat Keterangan Kebakaran	Buah	Jumlah SOP yang ditetapkan				1	1	100.00	
				SOP Penyelamatan Jiwa di Luar Kejadian Kebakaran	Buah	Jumlah SOP yang ditetapkan				1	1	100.00	
				SOP Investigasi Pasca Kebakaran	Buah	Jumlah SOP yang ditetapkan				1	1	100.00	
				SOP Pemeriksaan Sarana dan Prasarana Pemadam Kebakaran	Buah	Jumlah SOP yang ditetapkan				1	1	100.00	



				SOP Pelatihan Anggota Pemadam Kebakaran	Buah	Jumlah SOP yang ditetapkan				1	1	100.00	
				SOP Pengaduan Kebakaran	Buah	Jumlah SOP yang ditetapkan				1	1	100.00	
				SOP Penyuluhan Bahaya Kebakaran	Buah	Jumlah SOP yang ditetapkan				1	1	100.00	
				SOP Kesiapsiagaan Petugas dan Peralatan Pemadam Kebakaran	Buah	Jumlah SOP yang ditetapkan				1	1	100.00	
				SOP Respon Berita Kejadian Kebakaran	Buah	Jumlah SOP yang ditetapkan				1	1	100.00	
				SOP Pemeriksaan Rutin Perlengkapan Sarana Prasarana Pemadam Kebakaran	Buah	Jumlah SOP yang ditetapkan				1	1	100.00	
				SOP Pemeriksaan Rutin Kendaraan Pemadam Kebakaran	Buah	Jumlah SOP yang ditetapkan				1	1	100.00	
				SOP Inspeksi Peralatan Proteksi Kebakaran	Buah	Jumlah SOP yang ditetapkan				1	1	100.00	
				<b>Sarana prasarana pemadam kebakaran, penyelamatan dan evakuasi:</b>									
				Bangunan Gedung Kantor	Unit	Jumlah Bangunan gedung/kantor pelayanan perangkat daerah yang menyelenggarakan sub urusan Kebakaran sesuai standar				1	1	100.00	-

				Pos Sektor Damkar (Zona Kecamatan)	Unit	Jumlah Pos Sektor Kecamatan				9	9	100.00	2,087,100,000
				Pos Damkar (Desa/Kelurahan)	Unit	Jumlah Pos damkar Desa/ Kelurahan				165	165	100.00	-
				<b>Sarana pemadam kebakaran untuk pencegahan:</b>									
				- sistem hydrant kota	unit	Jumlah sistem hydrant kota yang tersedia				7	7	100.00	78,000,000
				- groundtank/ reservoir air	unit	Jumlah groundtank/ reservoir air yang tersedia				9	9	100.00	300,000,000
				- alat pemadam api ringan	unit	Jumlah alat pemadam api ringan yang tersedia				38	38	100.00	55,200,000
				- pompa pemadam kebakaran portable	unit	Jumlah pompa pemadam kebakaran portable yang tersedia				32	32	100.00	158,400,000
				<b>Sarana Pemadaman Kebakaran dan Pengendalian:</b>									
				- mobil pemadam Kebakaran pompa/ fire boat/ kapal pemadam	unit	Jumlah mobil pemadam Kebakaran pompa/ fire boat/ kapal pemadam yang tersedia				14	14	100.00	5,550,000,000
				- mobil Penyelamatan /rescue;	unit	Jumlah mobil Penyelamatan/ rescue yang tersedia				10	10	100.00	1,800,000,000
				- mobil tangki air (water supply)	unit	Jumlah mobil tangki air (water supply) yang tersedia				11	11	100.00	8,920,000,000
				- mobil komando	unit	Jumlah mobil komando yang tersedia				1	1	100.00	-
				- mobil angkut personil	unit	Jumlah mobil angkut personil yang tersedia				1	1	100.00	-
				- alat pemadam api ringan	unit	Jumlah alat pemadam api ringan yang tersedia				38	38	100.00	55,200,000

				- pompa portable pemadam Kebakaran	unit	Jumlah pompa portable pemadam Kebakaran yang tersedia				13	13	100.00	79,200,000
				- pompa apung pemadam Kebakaran (floating pump)	unit	Jumlah pompa apung pemadam Kebakaran (floating pump) yang tersedia				3	3	100.00	-
				<b>- selang pemadam Kebakaran:</b>									
				- Selang Pemadam Kebakaran 2,5 mm x 20 m	Unit	Jumlah Selang Pemadam Kebakaran (2,5 mm x 20 m) yang tersedia				78	78	100.00	172,800,000
				- Selang Pemadam Kebakaran 1,5 mm x 20 m	Unit	Jumlah Selang Pemadam Kebakaran (1,5 mm x 20 m) yang tersedia				26	26	100.00	52,200,000
				<b>- pemancar pemadam Kebakaran (nozzle):</b>									
				- Nozzle variabel 2,5 mm	unit	Jumlah Nozzle variabel 2,5 mm yang tersedia				21	21	100.00	29,628,000
				- Nozzle variabel 1,5 mm	unit	Jumlah Nozzle variabel 1,5 mm yang tersedia				21	21	100.00	26,019,000
				- Nozzle Foam 2,5 mm	unit	Jumlah Nozzle Foam 2,5 mm yang tersedia				21	21	100.00	29,628,000
				- Nozzle Foam 1,5 mm	unit	Jumlah Nozzle Foam 1,5 mm yang tersedia				21	21	100.00	26,019,000
				<b>- pipa cabang pemadam Kebakaran (Y connection):</b>									
				- Y connection 2,5 mm two 1,5 mm	unit	Jumlah Y connection 2,5 mm two 1,5 mm yang tersedia				13	13	100.00	86,250,000

				- Machino Coupling 2,5 mm two 1,5 mm	unit	Jumlah Machino Coupling 2,5 mm two 1,5 mm yang tersedia				13	13	100.00	19,500,000
				<b>Sarana Pemadam Kebakaran untuk Penanganan B3 Kebakaran:</b>									
				- pakaian bahan berbahaya dan beracun	unit	Jumlah pakaian bahan berbahaya dan beracun yang tersedia				11	11	100.00	45,000,000
				- gas detector;	unit	Jumlah gas detector yang tersedia				11	11	100.00	75,000,000
				- peralatan decontaminasi	unit	Jumlah peralatan decontaminasi yang tersedia				11	11	100.00	450,000,000
				- foam liquid (AFFF) 6%	liter	Jumlah Foam liquid (AFFF) 6% yang tersedia				950	950	100.00	192,000,000
				<b>APD Petugas Pemadam Kebakaran:</b>									
				- pakaian dinas lapangan (PDL)	unit	Jumlah pakaian dinas lapangan (PDL) yang tersedia				246	246	100.00	258,300,000
				- jaket tahan panas (fire jacket);	unit	Jumlah jaket tahan panas (fire jacket) yang tersedia				83	83	100.00	89,250,000
				- jaket tahan api (fire jacket dan trouser)	unit	Jumlah jaket tahan api (fire jacket dan trouser) yang tersedia				33	33	100.00	67,500,000
				- helm petugas Penyelamatan (rescue helmet);	unit	Jumlah helm petugas Penyelamatan (rescue helmet) yang tersedia				83	83	100.00	19,950,000
				- helm petugas pemadam Kebakaran (fire safety helmet)	unit	Jumlah helm petugas pemadam Kebakaran (fire safety helmet) yang tersedia				83	83	100.00	51,660,000

				- kacamata pemadam Kebakaran (fire google)	unit	Jumlah kacamata pemadam Kebakaran (fire google) yang tersedia				83	83	100.00	3,150,000
				- masker pemadam Kebakaran (fire masker)	unit	Jumlah masker pemadam Kebakaran (fire masker) yang tersedia				83	83	100.00	37,800,000
				- tudung kepala (firehood);	unit	Jumlah tudung kepala (firehood) yang tersedia				83	83	100.00	15,750,000
				- sarung tangan pemadam Kebakaran (fire gloves);	unit	Jumlah sarung tangan pemadam Kebakaran (fire gloves) yang tersedia				83	83	100.00	35,700,000
				- kampak personil (fire axe);	unit	Jumlah kampak personil (fire axe) yang tersedia				83	83	100.00	31,500,000
				- sepatu pemadam Kebakaran (fire boot)	unit	Jumlah sepatu pemadam Kebakaran (fire boot) yang tersedia				83	83	100.00	31,500,000
				- self contained breathing apparatur (SCBA);	unit	Jumlah self contained breathing apparatur (SCBA) yang tersedia				33	33	100.00	294,300,000
				- handy talky (HT)	unit	Jumlah handy talky (HT) yang tersedia				33	33	100.00	43,200,000
				- Fire Blanket	unit	Jumlah Fire Blanket yang tersedia				22	22	100.00	8,160,000
				- senter personil	unit	Jumlah senter personil yang tersedia				33	33	100.00	6,750,000
				<b>Sarana pemadam Kebakaran untuk alat pelindung diri petugas penyelamatan dan evakuasi:</b>									
				- Tongkat Pengait Ular	unit	Jumlah Tongkat Pengait Ular yang tersedia				22	22	100.00	10,800,000

				- Tali Karmantel	unit	Jumlah Tali Karmantel yang tersedia				22	22	100.00	25,920,000
				- Tangga	unit	Jumlah Tangga yang tersedia				22	22	100.00	120,000,000
				- Gergaji Chainshaw	unit	Jumlah Gergaji Chainshaw yang tersedia				11	11	100.00	20,400,000
				- Jaket Pelampung	unit	Jumlah Jaket Pelampung yang tersedia				44	44	100.00	15,000,000
				- Baju Pelindung Lebah	unit	Jumlah Baju Pelindung Lebah yang tersedia				21	21	100.00	8,820,000
				- Gerinda Potong Portable	unit	Jumlah Gerinda Potong Portable yang tersedia				11	11	100.00	4,575,000
				- Gerinda	unit	Jumlah Gerinda yang tersedia				11	11	100.00	4,575,000
				- Tang Pemotong Besi	unit	Jumlah Tang Pemotong Besi yang tersedia				11	11	100.00	16,800,000
				- Sabuk Pengaman	unit	Jumlah Sabuk Pengaman yang tersedia				22	22	100.00	19,440,000
				- Tandu	unit	Jumlah Tandu yang tersedia				22	22	100.00	16,080,000
				- Gala Kait	unit	Jumlah Gala Kait yang tersedia				11	11	100.00	15,000,000
				- Pulley Tandem	unit	Jumlah Pulley Tandem yang tersedia				22	22	100.00	9,720,000
				- Katrol	unit	Jumlah Katrol yang tersedia				11	11	100.00	22,500,000
				- Kawat Seling	unit	Jumlah Kawat Seling yang tersedia				11	11	100.00	15,000,000
				<b>Sarana pemadam Kebakaran untuk inspeksi peralatan proteksi Kebakaran:</b>									
				- pitot	unit	Jumlah pitot yang tersedia				2	2	100.00	-

				- alat uji alarm/detector	unit	Jumlah Alat uji alarm/detector yang tersedia				2	2	100.00	-
				- alat uji sprinkler	unit	Jumlah Alat uji sprinkler yang tersedia				2	2	100.00	-
				- flowmeter	unit	Jumlah Flowmeter yang tersedia				2	2	100.00	-
				- anemometer	unit	Jumlah Anemometer yang tersedia				2	2	100.00	-
				- tachometer	unit	Jumlah Tachometer yang tersedia				2	2	100.00	-
				- multitester	unit	Jumlah Multitester yang tersedia				2	2	100.00	-
				- alat ukur	unit	Jumlah Alat ukur yang tersedia				2	2	100.00	-
				- helm keselamatan (safety helm)	unit	Jumlah Helm keselamatan (safety helm) yang tersedia				8	8	100.00	-
				- sepatu keselamatan (safety shoes)	unit	Jumlah Sepatu keselamatan (safety shoes) yang tersedia				8	8	100.00	-
				- kacamata safety	unit	Jumlah Kacamata safety yang tersedia				8	8	100.00	-
				- masker safety	unit	Jumlah Masker safety yang tersedia				8	8	100.00	-
				<b>Sarana pemadam Kebakaran untuk investigasi kejadian Kebakaran:</b>									
				- kamera digital	unit	Jumlah Kamera digital yang tersedia				9	9	100.00	15,300,000
				- gas detektor kamera	unit	Jumlah Gas detektor kamera yang tersedia				9	9	100.00	75,000,000
				- handy cam	unit	Jumlah Handy cam yang tersedia				9	9	100.00	15,000,000





				Jumlah PNS Damkar yang mengikuti Diklat Pemadam	Orang	Jumlah PNS Damkar yang mengikuti Diklat Pemadam				25	25	100.00	40,750,000
				Jumlah Relawan Kebakaran yang dilatih	Orang	Jumlah Relawan Kebakaran yang dilatih				1532	1532	100.00	-
<b>BIDANG SOSIAL</b>													<b>8,525,938,000</b>
1	Rehabilitasi Sosial Dasar Penyandang Disabilitas Terlantar di Luar Panti Sosial		Terlaksananya rehabilitasi sosial di luar panti bagi WN penyandang disabilitas	Jumlah Warga Negara penyandang disabilitas yang memperoleh rehabilitasi sosial diluar panti	Orang	Jumlah penyandang disabilitas terlantar diluar panti yang memperoleh layanan rehabilitasi sosial	521	521	100.00				5,177,628,000
				Layanan data dan pengaduan	Orang	Jumlah penyandang disabilitas terlantar diluar panti yang memperoleh layanan data dan pengaduan				521	521	100	52,100,000
				Penyediaan layanan kedaruratan (bagi daerah yang sudah memiliki ransus layanan resosdas diluar Panti)									
				Penyediaan layanan kedaruratan (bagi daerah yang belum memiliki ransus layanan resosdas diluar Panti dan tidak mampu melakukan pengadaan ranru)	Orang	Jumlah penyandang disabilitas terlantar diluar panti yang memperoleh layanan kedaruratan				35	35	100	48,750,000

			Penyediaan permakanaan	Orang	Jumlah penyandang disabilitas terlantar diluar panti yang memperoleh permakanaan				521	521	100	127,645,000
			Penyediaan sandang	Paket	Jumlah paket sandang bagi penyandang disabilitas terlantar diluar panti				521	521	100	338,650,000
			Penyediaan alat bantu	Unit	Jumlah alat bantu bagi penyandang disabilitas terlantar diluar panti				378	378	100	4,062,933,000
			Penyediaan perbekalan kesehatan	Paket	Jumlah paket perbekalan kesehatan bagi penyandang disabilitas terlantar diluar panti				521	521	100	78,650,000
			Pemberian bimbingan fisik, mental, spiritual	Orang	Jumlah penyandang disabilitas terlantar diluar panti yang memperoleh bimbingan fisik, mental, spiritual				521	521	100	156,300,000
			Pemberian bimbingan sosial kepada keluarga Penyandang Disabilitas terlantar	Orang	Jumlah penyandang disabilitas terlantar diluar panti yang keluarganya memperoleh bimbingan fisik, mental, spiritual				521	521	100	156,300,000
			Fasilitasi pembuatan Nomor Induk Kependuduk, Kartu Tanda Penduduk, Akta Kelahiran, Surat Nikah, dan/atau Kartu Identitas Anak	Orang	Jumlah penyandang disabilitas terlantar diluar panti yang memperoleh Fasilitasi pembuatan NIK, KTP, Akta Kelahiran, Surat Nikah, dan/atau KIA				0	0	#DIV/0!	-

		Pemberian pelayanan akses ke layanan pendidikan	Orang	Jumlah penyandang disabilitas terlantar diluar panti yang memperoleh akses ke layanan pendidikan				521	521	100	156,300,000
		Pemberian pelayanan penelusuran keluarga	Orang	Jumlah penyandang disabilitas terlantar diluar panti yang memperoleh layanan penelusuran keluarga				0	0	#DIV/0!	-
		Pemberian pelayanan reunifikasi keluarga	Orang	Jumlah penyandang disabilitas terlantar diluar panti yang memperoleh layanan reunifikasi keluarga				0	0	#DIV/0!	-
		Layanan rujukan	Orang	Jumlah penyandang disabilitas terlantar diluar panti yang memperoleh layanan rujukan ke Panti Sosial				0	0	#DIV/0!	-
		Penyediaan layanan kedaruratan (bagi daerah yang belum memiliki ransus layanan resosdas diluar Panti dan mampu melakukan pengadaan ranru dan pembiayaan pemeliharaan)									

2	Rehabilitasi Sosial Dasar Anak Terlantar di Luar Panti Sosial	Terlaksananya rehabilitasi sosial di luar panti bagi anak terlantar	Jumlah anak terlantar yang memperoleh rehabilitasi sosial diluar panti	Orang	Jumlah anak terlantar yang memperoleh rehabilitasi sosial diluar panti	43	43	100.00				91,285,000
			Layanan data dan pengaduan	Orang	Jumlah anak terlantar diluar panti yang mendapat layanan data dan pengaduan				43	43	100	4,300,000
			Penyediaan permakanan	Orang	Jumlah anak terlantar diluar panti yang mendapat Penyediaan permakanan				43	43	100	10,535,000
			Penyediaan sandang	Orang	Jumlah anak terlantar diluar panti yang mendapat Penyediaan sandang				43	43	100	27,950,000
			Penyediaan alat bantu	Unit	Jumlah alat bantu bagi anak terlantar diluar panti				0	0	#DIV/0!	0
			Penyediaan perbekalan kesehatan	Paket	Jumlah paket perbekalan kesehatan untuk anak terlantar diluar panti				0	0		500,000
			Pemberian bimbingan fisik, mental, spiritual	Orang	Jumlah anak terlantar diluar panti yang mendapat Pemberian bimbingan fisik, mental, spiritual				43	43	100	12,900,000
			Pemberian bimbingan sosial kepada keluarga penyandang disabilitas anak terlantar	Orang	Jumlah anak terlantar diluar panti yang keluarganya mendapat bimbingan sosial				43	43	100	12,900,000

			Fasilitas pembuatan Nomor Induk Kependuduk, Kartu Tanda Penduduk, Akta Kelahiran, Surat Nikah dan/atau Kartu Identitas Anak	Orang	Jumlah anak telantar diluar panti yang mendapat layanan Fasilitas pembuatan NIK, KTP, Akta Kelahiran, Surat Nikah dan/atau KIA				2	2	100	2,000,000
			Akses ke layanan pendidikan	Orang	Jumlah anak telantar diluar panti yang mendapat layanan Akses ke layanan pendidikan				14	14	100	4,200,000
			Pemberian pelayanan penelusuran keluarga	Orang	Jumlah anak telantar diluar panti yang mendapat layanan penelusuran keluarga				1	1	100	1,000,000
			Pemberian pelayanan reunifikasi keluarga	Orang	Jumlah anak telantar diluar panti yang mendapat layanan reunifikasi keluarga				1	1	100	1,000,000
			Layanan rujukan	Orang	Jumlah anak telantar diluar panti yang mendapat layanan rujukan				14	14	100	14,000,000
			Penyediaan layanan kedaruratan (bagi daerah yang sudah memiliki ransus layanan resosdas diluar Panti)									

			Penyediaan layanan kedaruratan ( <b>bagi daerah yang belum memiliki ransud diluar Panti dan tidak mampu melakukan pengadaan ranru</b> )	Orang	Jumlah anak telantar diluar panti yang mendapat layanan kedaruratan				0	0	#DIV/0!	0
			Penyediaan layanan kedaruratan ( <b>bagi daerah yang belum memiliki ransud diluar Panti dan mampu melakukan pengadaan ranru dan pembiayaan pemeliharaan</b> )									
3	Rehabilitasi Sosial Dasar Lanjut Usia Terlantar di Luar Panti Sosial	Terlaksananya rehabilitasi sosial di luar panti bagi WN lansia terlantar	Jumlah Warga Negara lanjut usia terlantar yang memperoleh rehabilitasi sosial diluar panti	Orang	Jumlah Warga Negara lanjut usia terlantar yang memperoleh rehabilitasi sosial diluar panti	1323	1323	100.00				2,309,135,000
		Layanan data dan pengaduan		Orang	Jumlah WN lanjut usia terlantar diluar panti yang mendapat layanan data dan pengaduan				1323	1323	100	132,300,000

			Penyediaan layanan kedaruratan (bagi daerah yang sudah memiliki ransus layanan resosdas diluar panti)									
			Penyediaan permakanan	Orang	Jumlah WN lanjut usia terlantar diluar panti yang mendapat penyediaan permakanan				1323	1323	100	324,135,000
			Penyediaan sandang	Orang	Jumlah WN lanjut usia terlantar diluar panti yang mendapat Penyediaan sandang				1323	1323	100	859,950,000
			Penyediaan alat bantu	Unit	Jumlah WN lanjut usia terlantar diluar panti yang mendapat Penyediaan alat bantu				0	0	#DIV/0!	-
			Penyediaan perbekalan kesehatan	Paket	Jumlah WN lanjut usia terlantar diluar panti yang mendapat Penyediaan perbekalan kesehatan				1323	1323	100	198,950,000
			Pemberian bimbingan fisik, mental, spiritual	Orang	Jumlah WN lanjut usia terlantar diluar panti yang mendapat bimbingan fisik, mental, spiritual				1323	1323	100	396,900,000
			Pemberian bimbingan sosial kepada keluarga penyandang disabilitas lanjut usia terlantar	Orang	Jumlah WN lanjut usia terlantar diluar panti yang keluarganya mendapat bimbingan sosial				1323	1323	100	396,900,000

		Fasilitas pembuatan NIK, KTP, Akta Kelahiran, Surat Nikah, dan/atau KIA	Orang	Jumlah WN lanjut usia terlantar diluar panti yang mendapat fasilitas pembuatan NIK, KTP, Akta Kelahiran, Surat Nikah, dan/atau KIA				0	0	#DIV/0!	-
		Akses ke layanan pendidikan	Orang	Jumlah WN lanjut usia terlantar diluar panti yang mendapat Akses ke layanan pendidikan				0	0	#DIV/0!	-
		Pemberian pelayanan penelusuran keluarga	Orang	Jumlah WN lanjut usia terlantar diluar panti yang mendapat layanan penelusuran keluarga				0	0	#DIV/0!	-
		Pemberian pelayanan reunifikasi keluarga	Orang	Jumlah WN lanjut usia terlantar diluar panti yang mendapat layanan data dan pengaduan				0	0	#DIV/0!	-
		Layanan rujukan	Orang	Jumlah WN lanjut usia terlantar diluar panti yang mendapat layanan reunifikasi keluarga				0	0	#DIV/0!	-
		Penyediaan layanan kedaruratan (bagi daerah yang belum memiliki ransus layanan resodas diluar Panti dan mampu melakukan pengadaan ranru dan pembiayaan pemeliharaan)									



			Penyediaan layanan kedaruratan ( <b>bagi daerah yang belum memiliki ransus layanan resosdas diluar Panti dan tidak mampu melakukan pengadaan ranru</b> )	Orang	Jumlah WN lanjut usia terlantar diluar panti yang mendapat layanan kedaruratan				0	0	#DIV/0!	-
4	Rehabilitasi Sosial Dasar Tuna Sosial Khususnya Gelandangan dan Pengemis di Luar Panti Sosial	Terlaksananya rehabilitasi sosial dasar tuna sosial di luar panti bagi WN gepeng	Jumlah Warga Negara/ gelandangan dan pengemis yang memperoleh rehabilitasi sosial dasar tuna sosial diluar panti	Orang	Jumlah Gepeng di luar panti yang memperoleh rehabilitasi sosial dasar tuna sosial	10	10	100				67,450,000
			Layanan data dan pengaduan	Orang	Jumlah Gepeng di luar panti yang memperoleh Layanan data dan pengaduan				10	10	100	1,000,000
			Penyediaan layanan kedaruratan ( <b>bagi daerah yang sudah memiliki ransus layanan resosdas diluar Panti</b> )									
			Penyediaan permakanan	Orang	Jumlah Gepeng di luar panti yang memperoleh Penyediaan permakanan				10	10	100	2,450,000
			Penyediaan sandang	Orang	Jumlah Gepeng di luar panti yang memperoleh Penyediaan sandang				10	10	100	6,500,000

		Penyediaan alat bantu	Unit	Jumlah alat bantu untuk Gepeng di luar panti				0	0	#DIV/0!	-
		Penyediaan perbekalan kesehatan	Paket	Jumlah paket perbekalan kesehatan untuk Gepeng di luar panti				10	10	100	2,000,000
		Pemberian bimbingan fisik, mental, spiritual	Orang	Jumlah Gepeng di luar panti yang memperoleh Pemberian bimbingan fisik, mental, spiritual				10	10	100	3,000,000
		Pemberian bimbingan sosial kepada keluarga penyandang disabilitas gelandangan dan pengemis terlantar	Orang	Jumlah Gepeng di luar panti yang keluarganya memperoleh Pemberian bimbingan sosial				0	0	#DIV/0!	-
		Fasilitas pembuatan Nomor Induk Kependudukan, Kartu Tanda Penduduk, Akta Kelahiran, Surat Nikah dan/atau Kartu Identitas Anak	Orang	Jumlah Gepeng di luar panti yang difasilitasi pembuatan NIK, KTP, Akta Kelahiran, Surat Nikah dan/atau KIA				0	0	#DIV/0!	-
		Akses ke layanan pendidikan	Orang	Jumlah Gepeng di luar panti yang memperoleh Akses ke layanan pendidikan				0	0	#DIV/0!	-
		Pemberian pelayanan penelusuran keluarga	Orang	Jumlah Gepeng di luar panti yang memperoleh layanan penelusuran keluarga				0	0	#DIV/0!	-
		Pemberian pelayanan reunifikasi keluarga	Orang	Jumlah Gepeng di luar panti yang memperoleh pelayanan reunifikasi keluarga				0	0	#DIV/0!	-

			Layanan rujukan	Orang	Jumlah Gepeng di luar panti yang memperoleh layanan rujukan				10	10	100	10,000,000
			Penyediaan layanan kedaruratan ( <b>bagi daerah yang belum memiliki Ransus layanan resosdas diluar Panti dan mampu melakukan pengadaan ranru dan pembiayaan pemeliharaan</b> )									
			Penyediaan layanan kedaruratan ( <b>bagi daerah yang belum memiliki ransus layanan resosdas diluar Panti dan tidak mampu melakukan pengadaan ranru</b> )	Orang	Jumlah Gepeng di luar panti yang memperoleh layanan kedaruratan				10	10	100	42,500,000

5	Perlindungan dan jaminan sosial pada saat dan setelah tanggap darurat bencana bagi korban bencana daerah kab/kota	Terpenuhinya perlindungan dan jamsos bagi WN korban bencana di daerah	Jumlah Warga Negara korban bencana kab/kota yang memperoleh perlindungan dan jaminan sosial	Orang	Jumlah WN korban bencana di daerah yang memperoleh perlindungan dan jaminan sosial	2500	2500	100.00				880,440,000
			Penyediaan permakanan	Orang	Jumlah WN korban bencana di daerah yang mendapatkan Penyediaan permakanan				2500	2500	100	512,500,000
			Penyediaan sandang	Orang	Jumlah WN korban bencana di daerah yang mendapatkan Penyediaan sandang				250	250	100	245,000,000
			Penyediaan tempat penampungan pengungsi	Paket	Jumlah WN korban bencana di daerah yang mendapatkan Penyediaan tempat penampungan pengungsi				62	62	100	58,060,000
			Penanganan khusus bagi kelompok rentan	Paket	Jumlah Paket Penanganan khusus untuk kelompok rentan korban bencana di daerah				62	62	100	32,440,000
			Pelayanan dukungan psikososial	Paket	Jumlah Paket Pelayanan dukungan psikososial untuk kelompok rentan korban bencana di daerah				62	62	100	32,440,000

No.	Jenis Layanan	Sasaran Kinerja	Indikator Kinerja Layanan dan Mutu	Satuan	Formulasi	Pemenuhan Tahun 2025						Anggaran (Rp)	Sumber Pendanaan		
						Pelayanan			Mutu Pelayanan						
						Proyeksi Target Penerima Layanan Dasar	Realisasi Penerima Layanan Dasar	Capaian (%)	Standar Mutu bagi Penerima Layanan Dasar	Realisasi Mutu bagi Penerima Layanan Dasar	Capaian (%)				
(1)			(2)			(4)	(5)		(6)	(7)		(8)	(10)		
<b>SPM PELAYANAN DASAR KEWENANGAN DAERAH</b>												627,719,336,821			
<b>BIDANG PENDIDIKAN</b>												264,522,423,664			
1	Pendidikan Dasar	1	Meningkatnya Partisipasi WN usia 7 s.d 15 Tahun dalam Pendidikan Dasar	1	Jumlah WN Usia 7 -15 Tahun yang berpartisipasi dalam pendidikan dasar (SD/MI, SMP/MTs)	Orang	Jumlah siswa usia 7-15 tahun pada SD/MI & SMP/MTs	89435	89435	100.00			100.00	185,760,915,085	APBD
					- SD	Orang	Jumlah siswa usia 7-12 tahun yang bersekolah pada SD/MI	60829	60829	100.00				75,433,853,545	APBD
					- SMP	Orang	Jumlah siswa usia 13-15 tahun yang bersekolah pada SMP/MTs	28606	28606	100.00				110,327,061,540	APBD
				2	Buku Teks Pelajaran:	Paket	Jumlah paket buku pelajaran yang diterima setiap siswa SD/MI & SMP/MTs usia 7-15 tahun (1 paket/siswa)				89435	89435	100.00	21,740,215,200	DAK Non Fisik/ BOP
					- SD/MI	Paket	Jumlah paket buku pelajaran yang diterima setiap siswa SD/MI usia 7-12 tahun (1 paket/siswa)				60829	60829	100.00	6,873,677,000	

				- SMP/MTs	Paket	Jumlah paket buku pelajaran yang diterima setiap siswa SMP/MTs usia 13-15 tahun (1 paket/ siswa)				28606	28606	100.00	14,866,538,200	
			3	Perengkapan Belajar	Paket	Jumlah paket perlengkapan belajar yang diterima siswa SD/MI & SMP/MTs usia 7-15 tahun tidak mampu (PIP)				45565	45565	100.00	21,482,839,125	APBN (PIP)
				- SD/MI	Paket	Jumlah paket perlengkapan belajar yang diterima siswa SD/MI usia 7-12 tahun tidak mampu (PIP)				32704	32704	100.00	13,588,678,125	
				- SMP/MTs	Paket	Jumlah paket perlengkapan belajar yang diterima siswa SMP/MTs usia 13-15 tahun tidak mampu (PIP)				12861	12861	100.00	7,894,161,000	
			4	Kualitas tenaga kependidikan (Kepala Sekolah) yang berkualifikasi S1/D-IV	Orang	Jumlah kepek pada satuan pendidikan dasar yang berkualifikasi min. S1/D4				547	547	100.00	-	
				- SD/MI	Orang	Jumlah kepek pada satuan pendidikan SD/MI yang berkualifikasi min. S1/D4				405	405	100.00	-	
				- SMP/MTs	Orang	Jumlah kepek pada satuan pendidikan SMP/MTs yang berkualifikasi min. S1/D4				142	142	100.00	-	

				5	Kualitas tenaga kependidikan (Tenaga Admin/Tenaga Lab/Admin) yang berkualifikasi SMA/ sederajat	Orang	Jumlah tenaga kependidikan pada satuan pendidikan dasar yang berkualifikasi min. SMA sederajat				1514	1514	100.00	-	
					- SD/MI	Orang	Jumlah tenaga kependidikan pada satuan pendidikan SD/MI yang berkualifikasi min. SMA sederajat				402	402	100.00	-	
					- SMP/MTs	Orang	Jumlah tenaga kependidikan pada satuan pendidikan SMP/MTs yang berkualifikasi min. SMA sederajat				1112	1112	100.00	-	
				6	Jumlah rombongan belajar di satuan pendidikan	Rombel	Jumlah rombel untuk siswa di satuan pendidikan dasar				3065	3065	100.00		
					- SD/MI	Rombel	1 rombel: 28 siswa				2172	2172	100.00		
					- SMP/MTs	Rombel	1 rombel: 32 siswa				893	893	100.00		
				7	Penyediaan biaya personil peserta didik	Rp	Jumlah biaya personil yang diterima siswa per tahun				81,846,160,000	81,846,160,000	100.00	81,846,160,000	DAK Non Fisik/ BOP
					- SD/MI	Rp	800,000.00				48,663,200,000	48,663,200,000	100.00	48,663,200,000	
					- SMP/MTs	Rp	1,160,000.00				33,182,960,000	33,182,960,000	100.00	33,182,960,000	
				8	Kualitas pendidik yang berkualifikasi S1/D-IV	Orang	Jumlah pendidik pada satuan pendidikan dasar yang berkualifikasi min. S1/D4				5301	5301	100.00	-	

					- SD/MI	Orang	Jumlah pendidik pada satuan pendidikan SD/MI yang berkualifikasi min. S1/D4 (8 orang)				3216	3216	100.00	-	
					- SMP/MTs	Orang	Jumlah pendidik pada satuan pendidikan SMP/MTs yang berkualifikasi min. S1/D4				2085	2085	100.00	-	
				9	Satuan pendidikan yang berakreditasi minimal c	Sekolah	Jumlah Satuan pendidikan yang berakreditasi minimal c				541	541	100.00	-	
					- SD/MI	Sekolah	Jumlah Satuan pendidikan SD/MI yang berakreditasi minimal c				402	402	100.00	-	
					- SMP/MTs	Sekolah	Jumlah Satuan pendidikan SMP/MTs yang berakreditasi minimal c				139	139	100.00	-	
		2	Meningkatnya hasil Asesmen Nasional terhadap penilaian kemampuan literasi dan numerasi siswa pada pendidikan dasar	1	Rata-rata kemampuan literasi dan numerasi siswa (pada pendidikan dasar) berdasarkan hasil Asesmen Nasional	Nilai	Jumlah nilai Rata-rata kemampuan literasi dan numerasi siswa pada pendidikan dasar (berdasarkan hasil Asesmen Nasional)	3.00	1.59	53.00				121,000,000.00	APBD
					- SD/MI	Nilai	Jumlah nilai Rata-rata kemampuan literasi & numerasi siswa SD/MI (berdasarkan hasil Asesmen Nasional)	3.00	1.57	52.17				60,500,000.00	
					- SMP/MTs	Nilai	Jumlah nilai Rata-rata kemampuan literasi dan numerasi siswa SMP/MTs (berdasarkan hasil Asesmen Nasional)	3.00	1.62	53.83				60,500,000.00	



2	Pendidikan Kesetaraan	1	Meningkatnya Partisipasi WN usia 7 s.d 18 Tahun dalam Pendidikan Kesetaraan	1	Jumlah Warga Negara Usia 7 –18 Tahun yang belum menyelesaikan pendidikan dasar dan atau menengah yang berpartisipasi dalam pendidikan kesetaraan	Orang	Jumlah penduduk Usia 7 –18 Tahun yang belum menyelesaikan pendidikan dasar dan atau menengah yang berpartisipasi dalam pendidikan kesetaraan	885	885	100.00				2,871,404,710	APBD
					- Paket A			35	35	100.00					
					- Paket B			100	100	100.00					
					- Paket C			750	750	100.00					
				2	Modul Belajar	Paket	Jumlah Paket Modul Belajar yang diterima setiap siswa pendidikan kesetaraan				885	885	100.00	100,195,550	DAK Non Fisik/ BOP
					- Paket A	Paket	1 Paket: 6 modul/siswa				35	35	100.00	2,687,023	
					- Paket B	Paket	1 Paket: 7 modul/siswa				100	100	100.00	10,617,786	
					- Paket C	Paket	1 Paket: 11 modul/siswa				750	750	100.00	86,890,741	
				3	Jumlah rombongan belajar di Pusat Kegiatan Belajar Masyarakat (PKBM)	Rombel	1 rombel: 40 orang				22	22	100.00	-	
					- Paket A		1 rombel: 40 orang				1	1	100.00	-	
					- Paket B		1 rombel: 40 orang				3	3	100.00	-	
					- Paket C		1 rombel: 40 orang				19	19	100.00	-	
				4	Penyediaan Biaya Personil Peserta Didik	Rp	Biaya personil yang diterima setiap siswa pada masing-masing paket				1,545,500,000	1,545,500,000	100.00	1,545,500,000	DAK Non Fisik/ BOP

				- Paket A	Rp	1,300,000.00				45,500,000	45,500,000	100.00	45,500,000	
				- Paket B	Rp	1,500,000.00				150,000,000	150,000,000	100.00	150,000,000	
				- Paket C	Rp	1,800,000.00				1,350,000,000	1,350,000,000	100.00	1,350,000,000	
			5	Kualitas pendidik yang berkualifikasi S1/D-IV	Orang	Jumlah tutor pada satuan pendidikan Kesetaraan yang berkualifikasi S1/D4				717	717	100.00	-	
				- Paket A		6 tutor/rombel paket A				12	12	100.00	-	
				- Paket B		15 tutor/rombel paket B				345	345	100.00	-	
				- Paket C		12 tutor/rombel paket C				360	360	100.00	-	
			6	Kualitas tenaga kependidikan (kepala sekolah) yang berkualifikasi S1/D-IV	Orang	Jumlah kepala satuan pendidikan Kesetaraan yang berkualifikasi S1/D4 (1 orang/satpen PKBM)				42	38	90.48	-	
			7	Kualitas tenaga kependidikan (tenaga admin/tenaga lab/admin) yang berkualifikasi SMA/ sederajat	Orang	Jumlah tenaga admin/tenaga lab/admin pada satuan pendidikan Kesetaraan yang berkualifikasi S1/D4 (1 orang/satpen PKBM)				42	14	33.33	-	
			8	Perlengkapan belajar		Jumlah paket perlengkapan belajar yang diterima siswa pendidikan kesetaraan tidak mampu dari PIP				334	334	100.00	91,472,975	APBN (PIP)
				- Paket A	Paket	Jumlah paket perlengkapan belajar Paket A yang diterima siswa tidak mampu (PIP)				164	164	100.00	3,294,225	
				- Paket B	Paket	Jumlah paket perlengkapan belajar Paket B yang diterima siswa tidak mampu (PIP)				164	164	100.00	84,851,250	

				- Paket C	Paket	Jumlah paket perlengkapan belajar Paket C yang diterima siswa tidak mampu (PIP)				7	7	100.00	3,327,500	
				9	PKBM Terakreditasi minimal C	PKBM	Jumlah PKBM yang terakreditasi minimal C			33	33	100.00	-	
		2	Meningkatnya hasil Asesmen Nasional terhadap penilaian kemampuan literasi dan numerasi siswa pada pendidikan kesetaraan	1	Rata-rata kemampuan literasi dan numerasi siswa (pada Pendidikan Kesetaraan) berdasarkan hasil Asesmen Nasional	Nilai	Jumlah nilai Rata-rata kemampuan literasi dan numerasi siswa pada Pendidikan Kesetaraan berdasarkan hasil Asesmen Nasional			3.00	3.00	100.00	-	
3	Pendidikan Anak Usia Dini	1	Meningkatnya Partisipasi WN usia 5 s.d 6 Tahun dalam Pendidikan PAUD	1	Jumlah Warga Negara Usia 5-6 Tahun yang berpartisipasi dalam pendidikan PAUD	Orang	Jumlah anak Usia 5-6 Tahun yang bersekolah di PAUD	12821	12821	100.00			75,769,103,869	APBD
				2	Buku Gambar (buah)	Buah	Jumlah buku gambar yang diterima siswa PAUD (12 Buah/siswa/tahun)			153,852	153,852	100.00	615,408,000	DAK Non Fisik/ BOP
				3	Alat Mewarnai (set)	Set	Jumlah buku gambar yang diterima siswa PAUD (2 Set/siswa/tahun)			25,642	25,642	100.00	512,840,000	DAK Non Fisik/ BOP
				4	Penyediaan Biaya Personil Peserta Didik	Rp	Jumlah biaya personil siswa PAUD (Rp600.000/siswa/tahun)			7,692,600,000	7,692,600,000	100.00	7,692,600,000	DAK Non Fisik/ BOP
				5	Kualitas tenaga kependidikan (Kepala Sekolah) yang berkualifikasi S1/D-IV	Orang	Jumlah kepala satuan pendidikan PAUD yang berkualifikasi S1/D4 (1 orang/satpen PAUD)			596	596	100.00	-	

			6	Kualitas pendidik yang berkualifikasi S1/D-IV	Orang	Jumlah tenaga pendidik pada satuan pendidikan PAUD yang berkualifikasi S1/D4 (1 orang/satpen PAUD)				596	596	100.00		
<b>BIDANG KESEHATAN</b>													<b>41,517,830,586</b>	
1	Pelayanan Kesehatan Ibu Hamil	Meningkatnya cakupan Jumlah Ibu Hamil yang mendapatkan layanan kesehatan sesuai standar		Jumlah Ibu Hamil yang mendapatkan layanan kesehatan	Orang	Jumlah Ibu Hamil yang mendapatkan layanan kesehatan sesuai standar (K4)	9738	9738	100.00				1,560,855,330	
				Vaksin Tetanus Difetri (Td)	ml	1 ml/Bumil				9738	9738	100.00	15,045,210	APBN
				Tablet Tambah Darah	Tablet	270 Tablet / Bumil				2629260	2629260	100.00	978,084,720	APBD Prov
				Alat deteksi resiko Ibu Hamil, Test Kehamilan, Pemeriksaan HB, Pemeriksaan Golongan Darah, Pemeriksaan Glukoprotein Urin:										
				- test kehamilan	pcs	1 Pcs/ bumil				9738	9738	100.00	29,214,000	APBN
				- pemeriksaan Hb	kali	2 kali/ bumil				19476	19476	100.00	97,380,000	APBN
				Pemeriksaan gol darah	kali	1 kali/ bumil				9738	9738	100.00	48,690,000	APBN
				pemeriksaan glukoprotein urin	kali	1 kali/ bumil				9738	9738	100.00	48,690,000	APBN
				Kartu Ibu/ Rekam Medis Ibu	lembar	1 lembar/ bumil				9738	9738	100.00	2,921,400	BLUD

		Buku Kesehatan Ibu dan Anak (KIA)	buku	1 buku/ bumil				9738	9738	100.00	340,830,000	APBD & APBD Prov
		Dokter/dokter spesialis kebidanan	orang	2 orang/ puskesmas				52	52	100.00	-	
		Bidan	orang	2 orang/ puskesmas				26	26	100.00	-	
		Perawat	orang	1 orang/ puskesmas				26	26	100.00	-	
2	Pelayanan kesehatan ibu bersalin	Meningkatnya cakupan Jumlah Ibu Bersalin yang mendapatkan layanan kesehatan sesuai standar	Orang	Jumlah Ibu Bersalin yang mendapatkan layanan kesehatan sesuai standar	9295	9295	100.00			100.00	5,577,000	
		Formulir Partograf	lembar	1 lembar/bulin				9295	9295	100.00	2,788,500	BLUD
		Kartu ibu (rekam medis)	lembar	1 lembar/bulin				9295	9295	100.00	2,788,500	BLUD
		Buku Kesehatan Ibu dan Anak (KIA)	buku	1 buku/bulin				0	0	0.00	-	Sudah di penuhi di SPM No. 1
		Dokter/dokter spesialis Kebidanan dan Kandungan	orang	2 orang/ puskesmas				26	26	100.00		
		Bidan	orang	2 orang/ puskesmas				52	52	100		
		Perawat	orang	1 orang/ puskesmas				26	26	100		
3	Pelayanan kesehatan bayi baru lahir	Meningkatnya cakupan Jumlah Bayi Baru Lahir yang mendapatkan layanan kesehatan sesuai standar	Orang	Jumlah Bayi Baru Lahir yang mendapatkan layanan kesehatan sesuai standar	8492	8492	100.00				263,588,820	

		Vaksin Hepatitis BO	kemasan	1 kemasan/bayi				8492	8492	100.00	185,210,520	APBN
		Vitamin K1 Injeksi	ampul	1 ampul/bayi				8613	8613	100.00	43,065,000	APBN
		Salep/Tetes Mata Antibiotik	tube	1 tube/bayi				8613	8613	100.00	30,145,500	APBN
		Formulir Bayi Baru Lahir	lembar	1 lembar/bayi				8613	8613	100.00	2,583,900	BLUD
		Formulir Manajemen Terpadu Bayi Muda (MTBM)	lembar	1 lembar/bayi				8613	8613	100.00	2,583,900	BLUD
		Buku Kesehatan Ibu dan Anak (KIA)	buku	1 buku/bayi				0	0	0.00	-	Sudah di penuhi di SPM No. 1
		Dokter/dokter spesialis Anak	orang	2 orang/ puskesmas				52	52	100.00		
		Bidan	orang	2 orang/ puskesmas				52	52	100		
		Perawat	orang	1 orang/ puskesmas				26	26	100		
4	Pelayanan kesehatan balita	Meningkatnya cakupan Jumlah Balita yang mendapatkan layanan kesehatan sesuai standar	Orang	Jumlah Balita yang mendapatkan layanan kesehatan sesuai standar	35484	35484	100.00				10,475,905,836	
		Kuisisioner Pra Skrining Perkembangan (KPSP) atau Instrumen Standart lain yang berlaku	lembar	5 lembar/balita				177420	177420	100.00	53,226,000	BLUD

		Formulir Deteksi Dini Tumbuh Kembang Anak (DDTK)	lembar	5 lembar/balita				177420	177420	100.00	53,226,000	BLUD
		Buku Kartu Ibu dan Anak (KIA)	buku	1 buku/ balita				35484	35484	100.00	1,241,940,000	APBD & APBD Prov
		Vitamin A Biru	kapsul	1 kapsul/ balita				35484	35484	100.00	11,709,720	APBN
		Vitamin A Merah	kapsul	4 kapsul/ balita				141936	141936	100.00	85,161,600	APBN
		Vaksin imunisasi lanjutan : DPT -HB -Hib, Campak, Rubella										
		- DPT-HB-Hib	ml	0,5 ml/ balita				17742	17742	100.00	1,401,458,322	APBN
		- Campak-rubella	ml	0,5 ml/ balita				17742	17742	100.00	384,823,980	APBN
		Vaksin imunisasi dasar: HBO, BCG, Polio, IPV, DPT -HB -Hib, Campak, Rubella										
		- HBO	kemasan	1 kemasan/ balita				35484	35484	100.00	773,906,040	APBN
		- BCG	ml	0,1 ml/ balita				3548.4	3548.4	100.00	213,400,776	APBN
		- Polio	ml	0.4 ml/ balita				14193.6	14193.6	100.00	257,471,904	APBN
		- IPV	ml	0.5 ml/ balita				17742	17742	100.00	381,346,548	APBN
		- DPT-HB-Hib	ml	1.5 ml/ balita				53226	53226	100.00	4,204,374,966	APBN
		- Campak Rubella	ml	0.5 ml/ balita				17742	17742	100.00	384,823,980	APBN
		Jarum suntik dan Bahan Habis Pakai (BHP)										
		- jarum suntik 1 cc	pcs	1 pcs/ balita				35484	35484	100.00	70,968,000	APBN
		- jarum suntik 3 cc	pcs	4 pcs/ balita				141936	141936	100.00	212,904,000	APBN

			- kapas alkohol	pcs	8 pcs/ balita				283872	283872	100.00		APBN
			- handscond	pasang	8 pasang / balita				283872	283872	100.00	141,936,000	APBN
			Peralatan Anafilaktik										
			- epineprin	amp	0.5 amp/ balita				17742	17742	100.00	106,452,000	APBN
			- jarum suntik 1 cc	pcs	1 pcs/ balita				35484	35484	100.00	70,968,000	APBN
			Dokter	orang	2 orang/ puskesmas				52	52	100.00		
			Bidan	orang	2 orang/ puskesmas				52	52	100.00		
			Perawat	orang	1 orang/ puskesmas				26	26	100.00		
			Ahli Gizi	orang	1 orang/ puskesmas				26	26	100.00		
			Guru PAUD	orang	1 orang/ satuan PAUD				596	596	100.00		
			Kader Kesehatan	orang	1 orang/ posyandu				737	737	100.00		
5	Pelayanan kesehatan pada usia pendidikan dasar	Meningkatnya cakupan Jumlah Warga Negara usia pendidikan dasar yang mendapatkan layanan kesehatan sesuai standar	Jumlah Warga Negara usia pendidikan dasar yang mendapatkan layanan kesehatan	Orang	Jumlah Warga Negara usia pendidikan dasar yang mendapatkan layanan kesehatan sesuai standar	73919	73919	100.00			100.00	3,765,077,100	
			Buku Raport Kesehatanku	buku	1 buku/ siswa				73919	73919	100.00	1,847,975,000	APBD
			Buku Pemantauan Kesehatan	buku	1 buku/ siswa				73919	73919	100.00	1,847,975,000	APBD
			Kuesioner Skrining Kesehatan	lembar	3 lembar/ siswa				221757	221757	100.00	66,527,100	BLUD
			Formulir Rekapitulasi Hasil Pelayanan Kesehatan Usia Sekolah dan Remaja di Dalam Sekolah	eksemplar	1 eks/ puskesmas				26	26	100.00	1,300,000	BLUD



			Formulir Rekapitulasi Hasil Pelayanan Kesehatan Usia Sekolah dan Remaja di Luar Sekolah	eksemplar	1 eks/ puskesmas				26	26	100.00	1,300,000	BLUD
			Dokter/Dokter gigi	orang	2 orang/ puskesmas				52	52	100.00	-	
			Bidan	orang	2 orang/ puskesmas				52	52	100.00	-	
			Perawat	orang	1 orang/ puskesmas				26	26	100.00	-	
			Ahli Gizi	orang	1 orang/ puskesmas				26	26	100.00	-	
			Tenaga Kesehatan Masyarakat	orang	1 orang/ puskesmas				26	26	100.00	-	
			Guru	orang	1 orang pembina UKS/ satuan penddas				547	547	100.00	-	
			Kader Kesehatan	orang	1 orang/ posyandu				737	737	100.00	-	
6	Pelayanan kesehatan pada usia produktif		Meningkatnya cakupan Jumlah Warga Negara usia produktif yang mendapatkan layanan kesehatan sesuai standar	Orang	Jumlah Warga Negara usia produktif yang mendapatkan layanan kesehatan sesuai standar	316040	316040	100.00				8,205,170,500	
			Pedoman dan media Komunikasi, Informasi, Edukasi (KIE)										
			- Pedoman	buku	1 buku/ puskesmas				26	26	100.00	1,300,000	APBD
			- lembar balik	lembar	2 lembar/ posyandu				1474	1474	100.00	176,880,000	APBD
			- leaflet	lembar	1 lembar/ posyandu				737	737	100.00	11,055,000	APBD
			- poster	lembar	1 lembar/ posyandu				737	737	100.00	18,425,000	APBD
			- banner	lembar	1 lembar/ posyandu				737	737	100.00	36,850,000	APBD

		Alat ukur berat badan, Alat ukur tinggi badan, Alat ukur lingkar perut, Tensimeter, Glukometer, Tes Strip Gula Darah, Lancet, Kapas Alkohol, KIT IVA Tes										
		- alat ukur berat badan	unit	1 unit/ posyandu				737	737	100.00	871,502,500	APBN
		- alat ukur tinggi badan	unit	1 unit/ posyandu				737	737	100.00	1,471,052,000	APBN
		- alat ukur lingkar perut	unit	1 unit/ posyandu				737	737	100.00	73,184,100	APBN
		- tensi meter	unit	1 unit/ posyandu				737	737	100.00	1,710,503,300	APBN
		- glukometer	unit	1 unit/ posyandu				737	737	100.00	163,614,000	APBN
		- test strip gula darah	strip	1 strip/ orang				316040	316040	100.00	1,580,200,000	APBN
		- lancet	pcs	1 pcs/ orang				316040	316040	100.00	158,020,000	APBN
		- kapas alkohol	pcs	1 pcs/ orang				316040	316040	100.00	158,020,000	APBN
		- kit Iva test	unit	1/2 unit/ orang				158020	158020	100.00	1,774,564,600	
		Formulir pencatatan dan pelaporan aplikasi Sistem Informasi Penyakit Tidak Menular (SIPTM)	lembar	12 lembar /puskesmas				312	312	100.00		BLUD
		Dokter	orang	2 orang/ puskesmas				52	52	100.00		
		Bidan	orang	2 orang/ puskesmas				52	52	100.00		
		Perawat	orang	1 orang/ puskesmas				26	26	100.00		
		Ahli Gizi	orang	1 orang/ puskesmas				26	26	100.00		
		Tenaga Kesehatan Masyarakat	orang	1 orang/ puskesmas				26	26	100.00		

		Tenaga Non Kesehatan Terlatih	orang	1 orang/ puskesmas				26	26	100.00		
7	Pelayanan kesehatan pada usia lanjut	Meningkatnya cakupan Jumlah warga negara usia lanjut yang mendapatkan layanan kesehatan sesuai standar	Orang	Jumlah warga negara usia lanjut yang mendapatkan layanan kesehatan sesuai standar	51357	51357	100.00				3,461,461,800	
		Strip uji pemeriksaan gula darah, kolesterol										
		- strip uji pemeriksaan gula darah	pcs	1 pcs/ orang				51357	51357	100.00	256,785,000	APBN
		- pemeriksaan kolesterol	pcs	1 pcs/ orang				51357	51357	100.00	513,570,000	APBN
		Instrumen Geriatric Depression Scale (GDS), Instrumen Abbreviated Mental Test (AMT) dan Instrumen Activity Daily Living (ADL) dalam Paket Pengkajian Paripurna Pasien Geriatri (P3G)										
		- instrumen GDS	lembar	2 lembar/ orang				102714	102714	100.00	30,814,200	APBN
		- Instrumen AMT	lembar	2 lembar/ orang				102714	102714	100.00	30,814,200	APBN
		- instrumen ADL	lembar	2 lembar/ orang				102714	102714	100.00	30,814,200	APBN

			- Instrumen P3G	lembar	2 lembar/ orang				102714	102714	100.00		APBN
			Buku Kesehatan Lansia	buku	1 buku / orang				51357	51357	100.00	30,814,200	APBD
			Dokter	orang	2 orang/ puskesmas				52	52	100.00		
			Bidan	orang	2 orang/ puskesmas				52	52	100.00		
			Perawat	orang	1 orang/ puskesmas				26	26	100.00		
			Ahli Gizi	orang	1 orang/ puskesmas				26	26	100.00		
			Tenaga Kesehatan Masyarakat	orang	1 orang/ puskesmas				26	26	100.00		
			Tenaga Non Kesehatan Terlatih	orang	1 orang/ puskesmas				26	26	100.00		
8	Pelayanan kesehatan penderita hipertensi	Meningkatnya cakupan Jumlah Warga Negara penderita hipertensi yang mendapatkan layanan kesehatan sesuai standar	Jumlah Warga Negara penderita hipertensi yang mendapatkan layanan kesehatan	Orang	Jumlah Warga Negara penderita hipertensi yang mendapatkan layanan kesehatan sesuai standar	28512	28512	100.00				2,371,731,900	
		Pedoman pengendalian Hipertensi dan media Komunikasi, Informasi, Edukasi (KIE)											
		- pedoman	buku	1 buku/ puskesmas					26	26	100	1,300,000	APBD
		- lembar balik	lembar	2 lembar/ posyandu					1474	1474	100	176,880,000	
		- leaflet	lembar	1 lembar/ orang					28512	28512	100	427,680,000	
		- poster	lembar	1 lembar/ posyandu					737	737	100	18,425,000	
		- banner	lembar	1 lembar/ posyandu					737	737	100	36,850,000	

			Tensimeter	unit	1 unit/ posyandu				737	737	100	1,710,503,300	APBN
			Formulir pencatatan dan pelaporan aplikasi Sistem Informasi Penyakit Tidak Menular (SIPTM)	lembar	12 lembar/ puskesmas				312	312	100	93,600	BLUD
			Dokter	orang	2 orang/ puskesmas				52	52	100		
			Bidan	orang	2 orang/ puskesmas				52	52	100		
			Perawat	orang	1 orang/ puskesmas				26	26	100		
			Tenaga Kesehatan Masyarakat	orang	1 orang/ puskesmas				26	26	100		
9	Pelayanan kesehatan penderita diabetes melitus	Meningkatnya cakupan Jumlah Warga Negara penderita diabetes mellitus yang mendapatkan layanan kesehatan sesuai standar	Jumlah Warga Negara penderita DM yang mendapatkan layanan kesehatan	Orang	Jumlah Warga Negara penderita diabetes mellitus yang mendapatkan layanan kesehatan sesuai standar	6099	6099	100.00				964,532,000	
			Glukometer, Strip Tes Gula Darah, Kapas Alkohol, Lancet										
			- Glukometer	unit	1 unit/ posyandu				737	737	100	163,614,000	APBN
			- strip gula darah	strip	12 strip/ orang				73188	73188	100	365,940,000	APBN
			- kapas alkohol	pcs	12 strip/ orang				73188	73188	100	36,594,000	APBN
			- lancet	pcs	12 strip/ orang				73188	73188	100	36,594,000	APBN
			Pedoman dan media Komunikasi, Informasi, Edukasi (KIE)										
			- pedoman	buku	1 buku/ puskesmas				26	26	100	1,300,000	APBD
			- lembar balik	lembar	2 lembar/ posyandu				1474	1474	100	176,880,000	APBD

				- leaflet	lembar	1 lembar/ orang				6099	6099	100	91,485,000	APBD
				- poster	lembar	1 lembar/ posyandu				737	737	100	18,425,000	APBD
				- banner	lembar	1 lembar/ posyandu				737	737	100	36,850,000	APBD
				- spanduk	lembar	1 lembar/ posyandu				737	737	100	36,850,000	APBD
				Dokter	orang	2 orang/ puskesmas				52	52	100	-	
				Bidan	orang	2 orang/ puskesmas				52	52	100	-	
				Perawat	orang	1 orang/ puskesmas				26	26	100	-	
				Ahli Gizi	orang	1 orang/ puskesmas				26	26	100	-	
				Tenaga Kesehatan Masyarakat	orang	1 orang/ puskesmas				26	26	100	-	
10	Pelayanan kesehatan orang dengan gangguan jiwa berat	Meningkatnya cakupan Jumlah Warga Negara dengan gangguan jiwa berat yang terlayani kesehatan sesuai standar	Jumlah Warga Negara dengan gangguan jiwa berat yang terlayani kesehatan	Orang	Jumlah Warga Negara dengan gangguan jiwa berat yang terlayani kesehatan sesuai standar	1289	1289	100.00					253,070,800	
			Buku Pedoman Diagnosis Penggolongan Gangguan Jiwa (PPDGJ III) atau Buku Pedoman Diagnosis Penggolongan Gangguan Jiwa terbaru (bila sudah tersedia)	buku	1 buku/ puskesmas					26	26	100	1,300,000	APBD
			Kit berisi 2 alat fiksasi	Kit	1 unit/ puskesmas					26	26	100		APBD
			Penyediaan formulir pencatatan dan pelaporan	lembar	36 lembar/ puskesmas					936	936	100	280,800	BLUD

			Media Komunikasi, Informasi, Edukasi (KIE):										
			- lembar balik	lembar	2 lembar/ posyandu				1474	1474	100	176,880,000	APBD
			- leaflet	lembar	1 lembar/ orang				1289	1289	100	19,335,000	APBD
			- poster	lembar	1 lembar/ posyandu				737	737	100	18,425,000	APBD
			- banner	lembar	1 lembar/ posyandu				737	737	100	36,850,000	APBD
			<b>Dokter dan/atau perawat terlatih jiwa dan/atau tenaga kesehatan lainnya</b>	orang	2 orang/ puskesmas				52	52	100		
11	Pelayanan kesehatan orang terduga tuberculosis	Meningkatnya cakupan Jumlah Warga Negara terduga tuberculosis yang mendapatkan layanan kesehatan sesuai standar	Jumlah Warga Negara terduga tuberculosis yang mendapatkan layanan kesehatan	Orang	Jumlah Warga Negara terduga tuberculosis yang mendapatkan layanan kesehatan sesuai standar	8646	8646	100.00				9,468,191,600	
			Media KIE:										
			- leaflet	lembar	1 lembar/ orang				8646	8646	100	1,037,520,000	APBD
			- lembar balik	lembar	1 lembar/ posyandu				737	737	100	11,055,000	APBD
			- poster	lembar	1 lembar / posyandu				737	737	100	18,425,000	APBD
			- banner	lembar	1 lembar/ posyandu				737	737	100	36,850,000	APBD
			Reagen Zn TB	ml	0.8 ml/ orang				6916.8	6916.8	100	242,088,000	APBD Prov
			Masker jenis rumah tangga dan masker N95:										
			- masker Rumah tangga	pcs	8 pcs/ orang				69168	69168	100	138,336,000	APBN
			- masker N95	pcs	3 pcs / orang				25938	25938	100	674,388,000	APBN

				Pot dahak, Kaca slide, Bahan Habis Pakai (Oil Emersi, Ether Alkohol Lampu Spirtus/Bunsen, Ose/Lidi), Rak pengering:										
				- Pot dahak	pot	8 pot/ orang				69168	69168	100	103,752,000	APBN
				- kaca slide	slide	8 slide/ orang				69168	69168	100	1,729,200,000	APBN
				- oil emersi	ml	1 ml/ orang				69168	69168	100	636,345,600	APBN
				- ether alkohol lampu spiritus/bunsen	botol	1 botol / puskesmas				26	26	100	2,080,000	APBN
				- ose/lidi	pcs	1 pcs/ orang				8646	8646	100	3,458,400	APBN
				- rak pengering	buah	2 buah/ puskesmas				52	52	100	78,000,000	APBN
				Catridge tes cepat molekuler	pcs	2 pcs/ orang				17292	17292	100	4,755,300,000	APBN
				Formulir pencatatan dan pelaporan	lembar	12 lembar/ puskesmas				312	312	100	93,600	BLUD
				Pedoman/Standar Operasional Prosedur	buku	1 buku/ puskesmas				26	26	100	1,300,000	APBD
				Dokter/ dokter spesialis penyakit dalam/ dokter spesialis paru	orang	2 orang/ puskesmas				52	52	100	-	
				Perawat	orang	2 orang/ puskesmas				52	52	100	-	
				Analisis Teknik Laboratorium Medik (ATLM)	orang	1 orang/ puskesmas & RS				28	28	100	-	
				Penata Rontgen	orang	1 orang/ RS				2	2	100	-	
				Tenaga kesehatan masyarakat	orang	1 orang/ puskesmas				26	26	100	-	



			Tenaga non kesehatan terlatih atau mempunyai kualifikasi tertentu	orang	1 orang/ puskesmas				26	26	100	-	
12	Pelayanan kesehatan orang dengan risiko terinfeksi HIV, yang bersifat peningkatan /promotif dan pencegahan/ preventif	Meningkatnya cakupan Jumlah WN dengan risiko terinfeksi virus yang melemahkan daya tahan tubuh manusia (HIV) yang mendapatkan layanan kesehatan sesuai standar	Jumlah Warga Negara dengan risiko terinfeksi virus yang melemahkan daya tahan tubuh manusia (Human Immunodeficiency Virus) yang mendapatkan layanan kesehatan	Orang	Jumlah WN dengan risiko terinfeksi virus yang melemahkan daya tahan tubuh manusia (HIV) yang mendapatkan layanan kesehatan sesuai standar	12238	12238	100.00				722,667,900	
			Media KIE:										
			- lembar balik	lembar	2 lembar/ posyandu				1474	1474	100	176,880,000	APBD
			- leaflet	lembar	1 lembar/ orang				12238	12238	100	183,570,000	APBD
			- poster	lembar	1 lembar/ posyandu				737	737	100	18,425,000	APBD
			- banner	lembar	1 lembar/ posyandu				737	737	100	36,850,000	APBD
			Tes cepat HIV (RDT) pertama	pcs	1 pcs/ orang				12238	12238	100	159,094,000	APBN
			Bahan Medis Habis Pakai, Handschoen, Alkohol Swab, Plester, Lancet/Jarum Steril, Jarum S spuit yang sesuai/ Vacutainer dan Jarum Sesuai:										
			- handschoend	pasang	1 pasang/ orang				12238	12238	100	14,685,600	APBN
			- alkohol swab	pcs	1 pcs/ orang				12238	12238	100	4,283,300	APBN

				- plester	roll	0.02 roll/ orang				244.76	244.76	100	6,119,000	APBN
				- lancet/ jarum steril	pcs	1 pcs/ orang				12238	12238	100	6,119,000	APBN
				- jarum spuit	pcs	1 pcs/ orang				12238	12238	100	18,357,000	APBN
				Alat tulis, Rekam medis yang berisi nomor rekam medis, Nomor fasilitas pelayanan kesehatan pelaksana, Nomor KTP/NIK:										
				- ATK	Set	1 set/ puskesmas				26	26	100	6,500,000	BLUD
				- rekam medis	lembar	12 lembar/ orang				146856	146856	100	44,056,800	BLUD
				- nomor antri	lembar	12 lembar/ orang				146856	146856	100	44,056,800	BLUD
				- FC KTP	lembar	1 lembar/ orang				12238	12238	100	3,671,400	BLUD
				Dokter/dokter spesialis penyakit dalam/dokter spesialis kulit dan kelamin	orang	2 orang/ puskesmas				52	52	100		
				Perawat	orang	1 orang/ puskesmas				26	26	100	-	
				Bidan	orang	1 orang/ puskesmas				26	26	100	-	
				Ahli Teknologi Laboratorium Medis (ATLM)	orang	1 orang/ puskesmas				26	26	100	-	
				Tenaga kesehatan masyarakat	orang	1 orang/ puskesmas				26	26	100	-	
				Tenaga non kesehatan terlatih atau mempunyai kualifikasi tertentu	orang	1 orang/ puskesmas				26	26	100	-	
BIDANG PEKERJAAN UMUM													289,900,405,151	

1	Pemenuhan Kebutuhan Pokok Air Minum Sehari-hari	Terpenuhinya kebutuhan pokok air minum sehari-hari setiap RT di daerah	Jumlah Warga Negara yang memperoleh kebutuhan pokok air minum sehari-hari	Orang	Jumlah Warga Negara yang memperoleh kebutuhan pokok air minum sehari-hari	529317	529317	100.00				253,670,531,059	APBD & APBN (DAK)
			Kuantitas (kebutuhan pokok minimal 60 liter/orang/hari)	Orang	Jumlah orang yang memperoleh air minum min. 60 liter/orang/hari				529317	529317	100.00		
			Kualitas air (keruh, berwarna, berasa, berbusa, berbau)	Orang	Jumlah orang yang memperoleh air minum berkualitas (tidak keruh, tidak berwarna, tidak berasa, tidak berbusa dan tidak berbau)				529317	529317	100.00		
			Jaringan perpipaan	Orang	Jumlah orang yang memperoleh air minum melalui jaringan perpipaan				529317	529317	100.00		
			Jaringan bukan perpipaan	Orang	Jumlah orang yang memperoleh air minum melalui jaringan bukan perpipaan				529317	529317	100.00		
2	Penyediaan Pelayanan Pengolahan Air Limbah Domestik	Tersedianya layanan pengolahan air limbah domestik setiap RT di daerah	Jumlah Warga Negara yang memperoleh layanan pengolahan air limbah domestik	Orang	Jumlah WN dalam setiap rumah tangga yang mendapatkan akses pengolahan air limbah domestik	529317	529317	100.00				36,229,874,092	APBD & APBN (DAK)

				Kuantitas akses pengolahan air limbah domestik	Orang	Jumlah WN yang mendapatkan akses pengolahan air limbah domestik (memiliki minimal 1 akses pengolahan air limbah domestik: jamban/ tanki septik/ perpipaan air limbah/ resapan)				529317	529317	100.00		
				Kualitas pelayanan air limbah domestik	Orang	Jumlah WN yang mendapatkan pelayanan pengolahan air limbah domestik melalui pelayanan akses dasar (memiliki jamban atau tanki septik)				529317	529317	100.00		
					Unit	Jumlah rumah yang mendapatkan pelayanan pengolahan air limbah domestik melalui pelayanan akses aman (memiliki jamban, tanki septik, tanki septik di sedot dan lumpur tinja di olah di IPLT)				132329	132329	100.00		
				<i>Sub-Sistem pengolahan setempat</i>	<i>Orang</i>	<i>Jumlah WN yang mendapatkan layanan Sub-Sistem pengolahan setempat (SPALD-S)</i>				<i>529317</i>	<i>529317</i>	<i>100.00</i>		
				<i>Sub-sistem pengangkutan</i>	<i>Unit</i>	<i>Jumlah Rumah yang mendapatkan Pelayanan Sub-sistem pengangkutan (rumah yang tanki septiknya di sedot)</i>				<i>132329</i>	<i>132329</i>	<i>100.00</i>		

			Sub-sistem pengolahan lumpur tinja (IPLT)	Unit	Jumlah Rumah yang mendapatkan Pelayanan Sub-sistem pengolahan lumpur tinja (IPLT) (lumpur tinja di olah di IPLT)				132329	132329	100.00		
			Pengolahan lumpur tinja (IPAL)	Unit	Jumlah rumah yang mendapatkan Pelayanan Pengolahan air limbah domestik sub sistem pengolahan terpusat (SPALD-T)				132329	132329	100.00		
<b>BIDANG PERUMAHAN RAKYAT</b>											<b>2,595,000,000</b>		
1	Penyediaan & Rehabilitasi Rumah yang Layak Huni Bagi Korban Bencana Kabupaten /Kota	Tersedianya RLH bagi WN Korban Bencana	Jumlah Warga Negara korban bencana yang memperoleh rumah layak huni	Orang	Jumlah WN korban bencana yang memperoleh layanan rehab/pembangunan rumah layak huni	147	147	100				1,275,000,000	APBD
			Bantuan akses rumah sewa layak huni bagi korban bencana	Unit					-	-	-	-	
			Rehabilitasi rumah bagi korban bencana	Unit	Jumlah rumah terdampak bencana yang ditetapkan KDh untuk di rehab (ringan, sedang, berat)				49	49	100	855,000,000	APBD
			Pembangunan kembali rumah bagi korban bencana	Unit	Jumlah rumah terdampak bencana yang ditetapkan KDh untuk di bangun kembali				7	7	100	420,000,000	APBD

			Pembangunan baru di lokasi baru/relokasi bagi korban bencana.	Unit					0	0	0	0	
2	Fasilitasi Penyediaan Rumah Yang Layak Huni Bagi Masyarakat Yang Terkena Relokasi Program Pemerintah Daerah Kab/Kota	Terfasilitasinya WN yang terkena relokasi program pemerintah di daerah untuk mendapatkan RLH	Jumlah Warga Negara yang terkena relokasi akibat program Pemerintah Daerah kabupaten/kota yang memperoleh fasilitas penyediaan rumah yang layak huni	Orang	Jumlah Warga Negara yang terkena relokasi akibat program Pemerintah Daerah yang memperoleh fasilitas penyediaan rumah yang layak huni (Rehabilitasi & Pembangunan baru) Tahun N	71	71	100				1,320,000,000	
			Fasilitasi penggantian Hak Atas Penguasaan Tanah dan/atau Bangunan	Orang									
			Subsidi uang sewa	Orang									
			Penyediaan rumah layak huni	Unit					25	25	100	1,320,000,000	APBD
<b>BIDANG KETENTERAMAN KETERTIBAN UMUM DAN PERLINDUNGAN MASYARAKAT</b>												<b>22,738,349,420</b>	
1	Pelayanan ketenteraman dan ketertiban Umum	Terlayannya WN yang mendapatkan akibat/dampak dari penegakan hukum Perda dan perkada	Jumlah Warga Negara yang memperoleh layanan akibat dari penegakan hukum Perda dan perkada	Orang	Jumlah penduduk dalam radius 50 M dari lokasi penegakan hukum Perda dan perkada yang memperoleh layanan SPM Trantibumlinmas	12	12	100				300,000,000	APBD
			Warga negara yang memperoleh pelayanan kerugian materil	Orang	Jumlah Warga negara yang memperoleh pelayanan kerugian materil				0	0	0	-	

		Warga negara yang memperoleh pelayanan kerugian pelayanan pengobatan	Orang	Jumlah Warga negara yang memperoleh pelayanan kerugian pelayanan pengobatan			0	0	0		-
		Standar operasional prosedur Satpol PP	Buah	Jumlah SOP Satpol-PP yang ditetapkan			22	22	100.00		-
		Standar sarana prasarana Satpol PP									
		- Gedung Kantor	Unit	Jumlah Gedung kantor sesuai standar:			1	1	100.00		-
			Unit	Ruang Kerja Pimpinan dan Staf			1	1	100.00		-
			Unit	Ruang Pos Jaga			1	1	100.00		-
			Unit	Ruang Rapat			1	1	100.00		-
			Unit	Ruang Layanan dan Pemeriksaan			1	1	100.00		-
			Unit	Ruang Penyimpanan Barang/ Gudang			1	1	100.00		-
			Unit	Ruang Sekretariat PPNS			1	1	100.00		-
			Unit	Ruang Sidang Majelis Kode Etik			1	1	100.00		-
			Unit	Tempat Apel/Upacara			1	1	100.00		-
			Unit	Halaman Parkir			1	1	100.00		-
		- Kendaraan Operasional									
		Motor (R2)	Unit	Jumlah Unit yang tersedia			5	5	100.00		-
		Mobil jenis Jeep/off road	Unit	Jumlah Unit yang tersedia			2	2	100.00		-
		Mini Bus	Unit	Jumlah Unit yang tersedia			2	2	100.00		-
		Truk Kecil	Unit	Jumlah Unit yang tersedia			2	0	0.00		-
		Truk Sedang	Unit	Jumlah Unit yang tersedia			1	1	100.00		-
		Truk Besar	Unit	Jumlah Unit yang tersedia			2	2	100.00		-
		- Perlengkapan Operasional									

			<b>Perlengkapan Perorangan:</b>									
			Pakaian Dinas Anggota	Set	Jumlah Unit yang tersedia			200	200	100.00		-
			Tonfa dan holster tonfa	Buah	Jumlah Unit yang tersedia			64	64	100.00		-
			borgol	Buah	Jumlah Unit yang tersedia			64	64	100.00		-
			tameng	Buah	Jumlah Unit yang tersedia			64	64	100.00		-
			senter	Buah	Jumlah Unit yang tersedia			64	64	100.00		-
			ferplas	Buah	Jumlah Unit yang tersedia			64	64	100.00		-
			tas atau ransel	Buah	Jumlah Unit yang tersedia			64	64	100.00		-
			sleeping bed	Buah	Jumlah Unit yang tersedia			64	64	100.00		-
			jaket	Buah	Jumlah Unit yang tersedia			64	64	100.00		-
			rompi / body protector	Buah	Jumlah Unit yang tersedia			64	64	100.00		-
			masker	Buah	Jumlah Unit yang tersedia			64	64	100.00		-
			<b>Perlengkapan beregu:</b>									
			HT	Buah	Jumlah Unit yang tersedia			10	10	100.00		-
			Tenda	Set	Jumlah Unit yang tersedia			10	10	100.00		-
			Peralatan Kebencanaan	Set	Jumlah Unit yang tersedia			10	10	100.00		-
			Standar peningkatan kapasitas anggota Satpol PP dan anggota perlindungan masyarakat	Orang	Jumlah anggota Satpol PP yang mengikuti pelatihan dasar; atau pendidikan dan pelatihan JF; atau diklat penunjang							
			Diklatsar Pol-PP	Orang	Jumlah anggota Satpol PP yang mengikuti pelatihan dasar			40	40	100.00		-
			Diklat Pembentukan Baru JF Pol-PP	Orang	Jumlah anggota Satpol PP yang mengikuti pendidikan dan pelatihan JF			40	40	100.00		-



			Diklat Penjenjangan JF Pol-PP	Orang	Jumlah anggota Satpol PP yang mengikuti pendidikan dan pelatihan JF				10	10	100.00	-		
			Diklat Penunjang	Orang	Jumlah anggota Satpol PP yang mengikuti diklat penunjang				40	40	100.00	-		
			Diklat Linmas	Orang	Jumlah anggota Linmas yang mengikuti pelatihan perlindungan masyarakat				1650	1650	100.00	-		
			Standar pelayanan yang terkena dampak gangguan trantibum akibat penegakan hukum terhadap pelanggaran Perda dan Perkada	Orang	Jumlah WN terdampak gangguan trantibum akibat penegakan hukum terhadap pelanggaran Perda dan Perkada yang mendapatkan layanan sesuai standar				0	0	0.00	-		
2	Pelayanan informasi rawan bencana	Terlayannya WN dalam Layanan Informasi Rawan Bencana	1	Jumlah Warga Negara yang memperoleh layanan informasi rawan bencana	Orang	<b>Target:</b> Jumlah penduduk yang harus mendapatkan layanan informasi rawan bencana; <b>Realisasi:</b> Jumlah penduduk yang mendapatkan layanan informasi rawan bencana	529317	529317	100				259,785,420	APBD
		Pemetaan terhadap lokasi/daerah rawan bencana melalui penyusunan dokumen Kajian Risiko Bencana			Dok	Jumlah dokumen Kajian Risiko Bencana (Pemetaan terhadap lokasi/daerah rawan bencana)				1	1	100	15,000,000	

			Identifikasi dan pemetaan terhadap warga negara di kawasan rawan bencana	Orang	Jumlah orang yang diidentifikasi dan dipetakan berada dalam kawasan rawan bencana				529317	529317	100	95,832,000	
			Melakukan sosialisasi, Komunikasi, Informasi dan Edukasi (KIE) rawan bencana	Orang	jumlah orang yang mendapatkan sosialisasi, Komunikasi, Informasi dan Edukasi (KIE) rawan bencana				529317	529317	100	53,121,420	
			Pengadaan dan pemasangan rambu evakuasi dan papan informasi publik per jenis bencana	Unit	Jumlah jenis rambu evakuasi dan papan informasi publik per jenis bencana yang diadakan dan dipasang				1980	1980	100	-	
			Identifikasi warga yang berpotensi menjadi korban bencana	Orang	jumlah orang diidentifikasi berpotensi menjadi korban bencana				529317	529317	100	95,832,000	
3	Pelayanan pencegahan dan kesiapsiagaan terhadap bencana	Terlayannya WN dalam layanan pencegahan dan kesiapsiagaan terhadap bencana	Jumlah Warga Negara yang memperoleh layanan pencegahan dan kesiapsiagaan terhadap bencana	Orang	<b>Target:</b> Jumlah penduduk (usia min. 5 tahun) yang harus mendapatkan layanan pencegahan dan kesiapsiagaan thd bencana; <b>Realisasi:</b> Jumlah penduduk (usia min. 5 tahun) yang mendapatkan layanan layanan pencegahan dan kesiapsiagaan thd bencana	485701	485701	100			273.70	-	
			Sarana prasarana penanggulangan bencana:										

		- Sarpras perlindungan dan kesiapsiagaan terhadap bencana	Unit	Jumlah penyediaan Sarpras standar perlindungan dan kesiapsiagaan terhadap bencana				15500	3100	20	65,100,000	
		- Dokumen Rencana Penanggulangan Risiko Bencana	Dok	Jumlah Dokumen Rencana Penanggulangan Risiko Bencana yang ditetapkan				1	0	0	-	
		- Dokumen Rencana Kontijensi	Dok	Jumlah Dokumen Rencana Kontijensi yang ditetapkan				5	0	0	-	
		Peningkatan kapasitas personal/ Sumber Daya Manusia (SDM):	Orang	Jumlah Aparatur yang mengikuti Diklat Peningkatan kapasitas personal/Sumber Daya Manusia (SDM):								
		- Diklat dasar Penanggulangan Bencana	Orang	Jumlah Aparatur yang mengikuti Diklat dasar Penanggulangan Bencana				27	22	81.48	(122,250,000)	
		- Diklat Manajemen Penanggulangan Bencana	Orang	Jumlah Aparatur yang mengikuti Diklat Manajemen Penanggulangan Bencana				27	0	0	-	
		- Diklat Manajemen Data dan Informasi Bencana	Orang	Jumlah Aparatur yang mengikuti Diklat Manajemen Data dan Informasi Bencana				27	2	7.41	16,300,000	
		- Diklat Kerjasama Multi Pihak Kebencanaan	Orang	Jumlah Aparatur yang mengikuti Diklat Kerjasama Multi Pihak Kebencanaan				27	0	0	-	
		- Diklat Visitasi Kebencanaan	Orang	Jumlah Aparatur yang mengikuti Diklat Visitasi Kebencanaan				27	0	0	-	

		- Diklat Rencana Kontijensi Kebencanaan	Orang	Jumlah Aparatur yang mengikuti Diklat Rencana Kontijensi Kebencanaan				27	2	7.41	16,300,000		
		- Diklatsar Tim Reaksi Cepat (TRC) Kebencanaan	Orang	Jumlah Aparatur yang mengikuti Diklatsar Tim Reaksi Cepat (TRC) Kebencanaan				27	27	100	7,843,500		
		- Diklatsar Tim Relawan Bencana	Orang	Jumlah WN yang mengikuti Diklatsar Tim Relawan Bencana				720	360	50.00	104,580,000		
		- Diklat Majemen Logistik dan Peralatan Kebencanaan	Orang	Jumlah WN yang mengikuti Diklatsar Tim Relawan Bencana				27	2	7.41	16,300,000		
4	Pelayanan penyelamatan dan evakuasi korban bencana	Terlayannya WN korban bencana dalam layanan penyelamatan dan evakuasi	Jumlah Warga Negara yang memperoleh layanan penyelamatan dan evakuasi korban bencana	Orang	Target: Jumlah penduduk korban bencana yang harus mendapatkan layanan penyelamatan dan evakuasi; Realisasi: Jumlah penduduk korban bencana yang mendapatkan layanan penyelamatan dan evakuasi	84833	84833	100			100.00	250,575,000	
		Aktivasi sistem komando penanganan darurat bencana	Orang	Jumlah Aparatur yang ditetapkan sebagai anggota TRC Kebencanaan				27	27	100.00	32,400,000		
		Pendataan terhadap warga yang terkena/ menjadi korban bencana	Orang	Jumlah warga korban/terdampak bencana yang di data				84833	84833	100.00	-		
		Melakukan respon cepat KLB dan respon cepat darurat bencana	SK	Jumlah penetapan KLB/darurat bencana oleh KdH				22	22	100.00	192,500,000		

				Respon Cepat kejadian luar biasa (KLB) penyakit KLB/wabah zoonosis prioritas	SK	Jumlah penetapan KLB/penyakit KLB/wabah zoonosis prioritas oleh KDh				1	1	100.00	875,000	
				Pelaksanaan pencarian, pertolongan evakuasi korban bencana	Orang	Jumlah korban bencana yang mendapatkan layanan pencarian, pertolongan dan evakuasi				26	26	100	24,800,000	
				Sarpras Penanggulangan Bencana	Unit	Jumlah Penyediaan Sarpras Penanggulangan Bencana Sesuai standar				569	569	100.00	-	APBD & APBN
5	Pelayanan Penyelamatan dan evakuasi korban kebakaran		Terlayannya WN korban kebakaran dalam layanan penyelamatan dan Evakuasi	Jumlah Warga Negara yang memperoleh layanan penyelamatan dan Evakuasi korban kebakaran	Orang	Jumlah penduduk korban kebakaran yang memperoleh layanan penyelamatan dan Evakuasi	595	595	100			95.00	21,927,989,000	APBD & APBN
				Tingkat waktu tanggap (response time) 15 menit sejak diterimanya informasi/ laporan sampai tiba di lokasi	Orang	Jumlah orang korban kebakaran yang mendapat waktu tanggap (response time) 15 menit sejak diterimanya informasi/ laporan sampai tiba di lokasi				595	595	100.00		
				Prosedur operasional penanganan kebakaran, penyelamatan dan evakuasi:										
				SOP Operasi Penanggulangan Kebakaran	Buah	Jumlah SOP yang ditetapkan				1	1	100.00		

				SOP Penerbitan Surat Keterangan Kebakaran	Buah	Jumlah SOP yang ditetapkan				1	1	100.00		
				SOP Penyelamatan Jiwa di Luar Kejadian Kebakaran	Buah	Jumlah SOP yang ditetapkan				1	1	100.00		
				SOP Investigasi Pasca Kebakaran	Buah	Jumlah SOP yang ditetapkan				1	1	100.00		
				SOP Pemeriksaan Sarana dan Prasarana Pemadam Kebakaran	Buah	Jumlah SOP yang ditetapkan				1	1	100.00		
				SOP Pelatihan Anggota Pemadam Kebakaran	Buah	Jumlah SOP yang ditetapkan				1	1	100.00		
				SOP Pengaduan Kebakaran	Buah	Jumlah SOP yang ditetapkan				1	1	100.00		
				SOP Penyuluhan Bahaya Kebakaran	Buah	Jumlah SOP yang ditetapkan				1	1	100.00		
				SOP Kesiapsiagaan Petugas dan Peralatan Pemadam Kebakaran	Buah	Jumlah SOP yang ditetapkan				1	1	100.00		
				SOP Respon Berita Kejadian Kebakaran	Buah	Jumlah SOP yang ditetapkan				1	1	100.00		
				SOP Pemeriksaan Rutin Perlengkapan Sarana Prasarana Pemadam Kebakaran	Buah	Jumlah SOP yang ditetapkan				1	1	100.00		
				SOP Pemeriksaan Rutin Kendaraan Pemadam Kebakaran	Buah	Jumlah SOP yang ditetapkan				1	1	100.00		

				SOP Inspeksi Peralatan Proteksi Kebakaran	Buah	Jumlah SOP yang ditetapkan				1	1	100.00		
				<b>Sarana prasarana pemadam kebakaran, penyelamatan dan evakuasi:</b>										
				Bangunan Gedung Kantor	Unit	Jumlah Bangunan gedung/kantor pelayanan perangkat daerah yang menyelenggarakan sub urusan Kebakaran sesuai standar				1	1	100.00		-
				Pos Sektor Damkar (Zona Kecamatan)	Unit	Jumlah Pos Sektor Kecamatan				12	12	100.00	2,087,100,000	
				Pos Damkar (Desa/Kelurahan)	Unit	Jumlah Pos damkar Desa/ Kelurahan				165	165	100.00		- APBDesa
				<b>Sarana pemadam kebakaran untuk pencegahan:</b>										
				- sistem hydrant kota	unit	Jumlah sistem hydrant kota yang tersedia				8	8	100.00	78,000,000	APBD
				- groundtank/ reservoir air	unit	Jumlah groundtank/ reservoir air yang tersedia				12	12	100.00	300,000,000	
				- alat pemadam api ringan	unit	Jumlah alat pemadam api ringan yang tersedia				44	44	100.00	55,200,000	
				- pompa pemadam kebakaran portable	unit	Jumlah pompa pemadam kebakaran portable yang tersedia				38	38	100.00	158,400,000	
				<b>Sarana Pemadaman Kebakaran dan Pengendalian:</b>										

				- mobil pemadam Kebakaran pompa/ fire boat/ kapal pemadam	unit	Jumlah mobil pemadam Kebakaran pompa/ fire boat/ kapal pemadam yang tersedia				17	17	100.00	5,550,000,000	
				- mobil Penyelamatan /rescue;	unit	Jumlah mobil Penyelamatan/ rescue yang tersedia				13	13	100.00	1,800,000,000	
				- mobil tangki air (water supply)	unit	Jumlah mobil tangki air (water supply) yang tersedia				14	14	100.00	8,920,000,000	
				- mobil komando	unit	Jumlah mobil komando yang tersedia				1	1	100.00	-	
				- mobil angkut personil	unit	Jumlah mobil angkut personil yang tersedia				1	1	100.00	-	
				- alat pemadam api ringan	unit	Jumlah alat pemadam api ringan yang tersedia				44	44	100.00	55,200,000	
				- pompa portable pemadam Kebakaran	unit	Jumlah pompa portable pemadam Kebakaran yang tersedia				16	16	100.00	79,200,000	
				- pompa apung pemadam Kebakaran (floating pump)	unit	Jumlah pompa apung pemadam Kebakaran (floating pump) yang tersedia				3	3	100.00	-	
				<b>- selang pemadam Kebakaran:</b>										
				- Selang Pemadam Kebakaran 2,5 mm x 20 m	Unit	Jumlah Selang Pemadam Kebakaran (2,5 mm x 20 m) yang tersedia				96	96	100.00	172,800,000	
				- Selang Pemadam Kebakaran 1,5 mm x 20 m	Unit	Jumlah Selang Pemadam Kebakaran (1,5 mm x 20 m) yang tersedia				32	32	100.00	52,200,000	
				<b>- pemancar pemadam Kebakaran (nozzle):</b>										



				- Nozzle variabel 2,5 mm	unit	Jumlah Nozzle variabel 2,5 mm yang tersedia				27	27	100.00	29,628,000	
				- Nozzle variabel 1,5 mm	unit	Jumlah Nozzle variabel 1,5 mm yang tersedia				27	27	100.00	26,019,000	
				- Nozzle Foam 2,5 mm	unit	Jumlah Nozzle Foam 2,5 mm yang tersedia				27	27	100.00	29,628,000	
				- Nozzle Foam 1,5 mm	unit	Jumlah Nozzle Foam 1,5 mm yang tersedia				27	27	100.00	26,019,000	
				<b>- pipa cabang pemadam Kebakaran (Y connection):</b>										
				- Y connection 2,5 mm two 1,5 mm	unit	Jumlah Y connection 2,5 mm two 1,5 mm yang tersedia				16	16	100.00	86,250,000	
				- Machino Coupling 2,5 mm two 1,5 mm	unit	Jumlah Machino Coupling 2,5 mm two 1,5 mm yang tersedia				16	16	100.00	19,500,000	
				<b>Sarana Pemadam Kebakaran untuk Penanganan B3 Kebakaran:</b>										
				- pakaian bahan berbahaya dan beracun	unit	Jumlah pakaian bahan berbahaya dan beracun yang tersedia				14	14	100.00	45,000,000	
				- gas detector;	unit	Jumlah gas detector yang tersedia				14	14	100.00	75,000,000	
				- peralatan decontaminasi	unit	Jumlah peralatan decontaminasi yang tersedia				14	14	100.00	450,000,000	
				- foam liquid (AFFF) 6%	liter	Jumlah Foam liquid (AFFF) 6% yang tersedia				1150	1150	100.00	192,000,000	
				<b>APD Petugas Pemadam Kebakaran:</b>										
				- pakaian dinas lapangan (PDL)	unit	Jumlah pakaian dinas lapangan (PDL) yang tersedia				285	285	100.00	299,250,000	

				- jaket tahan panas (fire jacket);	unit	Jumlah jaket tahan panas (fire jacket) yang tersedia				104	104	100.00	89,250,000	
				- jaket tahan api (fire jacket dan trouser)	unit	Jumlah jaket tahan api (fire jacket dan trouser) yang tersedia				42	42	100.00	67,500,000	
				- helm petugas Penyelamatan (rescue helmet);	unit	Jumlah helm petugas Penyelamatan (rescue helmet) yang tersedia				94	94	100.00	19,950,000	
				- helm petugas pemadam Kebakaran (fire safety helmet)	unit	Jumlah helm petugas pemadam Kebakaran (fire safety helmet) yang tersedia				94	94	100.00	51,660,000	
				- kacamata pemadam Kebakaran (fire google)	unit	Jumlah kacamata pemadam Kebakaran (fire google) yang tersedia				94	94	100.00	3,150,000	
				- masker pemadam Kebakaran (fire masker)	unit	Jumlah masker pemadam Kebakaran (fire masker) yang tersedia				94	94	100.00	37,800,000	
				- tudung kepala (firehood);	unit	Jumlah tudung kepala (firehood) yang tersedia				94	94	100.00	15,750,000	
				- sarung tangan pemadam Kebakaran (fire gloves);	unit	Jumlah sarung tangan pemadam Kebakaran (fire gloves) yang tersedia				94	94	100.00	35,700,000	
				- kampak personil (fire axe);	unit	Jumlah kampak personil (fire axe) yang tersedia				94	94	100.00	31,500,000	
				- sepatu pemadam Kebakaran (fire boot)	unit	Jumlah sepatu pemadam Kebakaran (fire boot) yang tersedia				94	94	100.00	31,500,000	
				- self contained breathing apparatur (SCBA);	unit	Jumlah self contained breathing apparatur (SCBA) yang tersedia				42	42	100.00	294,300,000	
				- handy talky (HT)	unit	Jumlah handy talky (HT) yang tersedia				42	42	100.00	43,200,000	

				- Fire Blanket	unit	Jumlah Fire Blanket yang tersedia				28	28	100.00	8,160,000	
				- senter personil	unit	Jumlah senter personil yang tersedia				42	42	100.00	6,750,000	
				<b>Sarana pemadam Kebakaran untuk alat pelindung diri petugas penyelamatan dan evakuasi:</b>										
				- Tongkat Pengait Ular	unit	Jumlah Tongkat Pengait Ular yang tersedia				28	28	100.00	10,800,000	
				- Tali Karmantel	unit	Jumlah Tali Karmantel yang tersedia				28	28	100.00	25,920,000	
				- Tangga	unit	Jumlah Tangga yang tersedia				28	28	100.00	120,000,000	
				- Gergaji Chainshaw	unit	Jumlah Gergaji Chainshaw yang tersedia				14	14	100.00	20,400,000	
				- Jaket Pelampung	unit	Jumlah Jaket Pelampung yang tersedia				56	56	100.00	15,000,000	
				- Baju Pelindung Lebah	unit	Jumlah Baju Pelindung Lebah yang tersedia				27	27	100.00	8,820,000	
				- Gerinda Potong Portable	unit	Jumlah Gerinda Potong Portable yang tersedia				14	14	100.00	4,575,000	
				- Gerinda	unit	Jumlah Gerinda yang tersedia				14	14	100.00	4,575,000	
				- Tang Pematong Besi	unit	Jumlah Tang Pematong Besi yang tersedia				14	14	100.00	16,800,000	
				- Sabuk Pengaman	unit	Jumlah Sabuk Pengaman yang tersedia				28	28	100.00	19,440,000	
				- Tandu	unit	Jumlah Tandu yang tersedia				28	28	100.00	16,080,000	
				- Gala Kait	unit	Jumlah Gala Kait yang tersedia				14	14	100.00	15,000,000	
				- Pulley Tandem	unit	Jumlah Pulley Tandem yang tersedia				28	28	100.00	9,720,000	

				- Katrol	unit	Jumlah Katrol yang tersedia				14	14	100.00	22,500,000	
				- Kawat Seling	unit	Jumlah Kawat Seling yang tersedia				14	14	100.00	15,000,000	
				<b>Sarana pemadam Kebakaran untuk inspeksi peralatan proteksi Kebakaran:</b>										
				- pitot	unit	Jumlah pitot yang tersedia				2	2	100.00	-	
				- alat uji alarm/detector	unit	Jumlah Alat uji alarm/detector yang tersedia				2	2	100.00	-	
				- alat uji sprinkler	unit	Jumlah Alat uji sprinkler yang tersedia				2	2	100.00	-	
				- flowmeter	unit	Jumlah Flowmeter yang tersedia				2	2	100.00	-	
				- anemometer	unit	Jumlah Anemometer yang tersedia				2	2	100.00	-	
				- tachometer	unit	Jumlah Tachometer yang tersedia				2	2	100.00	-	
				- multimeter	unit	Jumlah Multimeter yang tersedia				2	2	100.00	-	
				- alat ukur	unit	Jumlah Alat ukur yang tersedia				2	2	100.00	-	
				- helm keselamatan (safety helm)	unit	Jumlah Helm keselamatan (safety helm) yang tersedia				8	8	100.00	-	
				- sepatu keselamatan (safety shoes)	unit	Jumlah Sepatu keselamatan (safety shoes) yang tersedia				8	8	100.00	-	
				- kacamata safety	unit	Jumlah Kacamata safety yang tersedia				8	8	100.00	-	
				- masker safety	unit	Jumlah Masker safety yang tersedia				8	8	100.00	-	



				<b>Kapasitas aparatur pemadam kebakaran dan penyelamatan /Sumber Daya Manusia:</b>										
				Jumlah anggota Damkar yang mengikuti pelatihan dasar	Orang	Jumlah anggota Damkar yang mengikuti pelatihan dasar				285	285	100.00	134,745,000	
				Jumlah PNS Damkar yang mengikuti Diklat Pemadam	Orang	Jumlah PNS Damkar yang mengikuti Diklat Pemadam				30	30	100.00	40,750,000	
				Jumlah Relawan Kebakaran yang dilatih	Orang	Jumlah Relawan Kebakaran yang dilatih				1532	1532	100.00	-	
<b>BIDANG SOSIAL</b>													<b>6,445,328,000</b>	
1	Rehabilitasi Sosial Dasar Penyandang Disabilitas Terlantar di Luar Panti Sosial	Terlaksananya rehabilitasi sosial di luar panti bagi WN penyandang disabilitas	Jumlah Warga Negara penyandang disabilitas yang memperoleh rehabilitasi sosial diluar panti	Orang	Jumlah penyandang disabilitas terlantar diluar panti yang memperoleh layanan rehabilitasi sosial	416	416	100.00					<b>3,886,303,000</b>	APBD & APBN
			Layanan data dan pengaduan	Orang	Jumlah penyandang disabilitas terlantar diluar panti yang memperoleh layanan data dan pengaduan				416	416	100		41,600,000	
			Penyediaan layanan kedaruratan (bagi daerah yang sudah memiliki ransus layanan resosdas diluar Panti)											

			Penyediaan layanan kedaruratan ( <b>bagi daerah yang belum memiliki ransus layanan resosdas diluar Panti dan tidak mampu melakukan pengadaan ranru</b> )	Orang	Jumlah penyandang disabilitas terlantar diluar panti yang memperoleh layanan kedaruratan				28	28	100	47,000,000	
			Penyediaan permakanan	Orang	Jumlah penyandang disabilitas terlantar diluar panti yang memperoleh permakanan				416	416	100	101,920,000	
			Penyediaan sandang	Paket	Jumlah paket sandang bagi penyandang disabilitas terlantar diluar panti				416	416	100	270,400,000	
			Penyediaan alat bantu	Unit	Jumlah alat bantu bagi penyandang disabilitas terlantar diluar panti				278	278	100	2,988,083,000	
			Penyediaan perbekalan kesehatan	Paket	Jumlah paket perbekalan kesehatan bagi penyandang disabilitas terlantar diluar panti				416	416	100	62,900,000	
			Pemberian bimbingan fisik, mental, spiritual	Orang	Jumlah penyandang disabilitas terlantar diluar panti yang memperoleh bimbingan fisik, mental, spiritual				416	416	100	124,800,000	
			Pemberian bimbingan sosial kepada keluarga Penyandang Disabilitas terlantar	Orang	Jumlah penyandang disabilitas terlantar diluar panti yang keluarganya memperoleh bimbingan fisik, mental, spiritual				416	416	100	124,800,000	

		Fasilitasi pembuatan Nomor Induk Kependudukan, Kartu Tanda Penduduk, Akta Kelahiran, Surat Nikah, dan/atau Kartu Identitas Anak	Orang	Jumlah penyandang disabilitas terlantar diluar panti yang memperoleh Fasilitas pembuatan NIK, KTP, Akta Kelahiran, Surat Nikah, dan/atau KIA				0	0	#DIV/0!	-	
		Pemberian pelayanan akses ke layanan pendidikan	Orang	Jumlah penyandang disabilitas terlantar diluar panti yang memperoleh akses ke layanan pendidikan				416	416	100	124,800,000	
		Pemberian pelayanan penelusuran keluarga	Orang	Jumlah penyandang disabilitas terlantar diluar panti yang memperoleh layanan penelusuran keluarga				0	0	#DIV/0!	-	
		Pemberian pelayanan reunifikasi keluarga	Orang	Jumlah penyandang disabilitas terlantar diluar panti yang memperoleh layanan reunifikasi keluarga				0	0	#DIV/0!	-	
		Layanan rujukan	Orang	Jumlah penyandang disabilitas terlantar diluar panti yang memperoleh layanan rujukan ke Panti Sosial				0	0	#DIV/0!	-	



			Penyediaan layanan kedaruratan (bagi daerah yang belum memiliki resosdas diluar Panti dan mampu melakukan pengadaan ranru dan pembiayaan pemeliharaan)									
2	Rehabilitasi Sosial Dasar Anak Terlantar di Luar Panti Sosial	Terlaksananya rehabilitasi sosial di luar panti bagi anak terlantar	Jumlah anak telantar yang memperoleh rehabilitasi sosial diluar panti	Orang	Jumlah anak telantar yang memperoleh rehabilitasi sosial diluar panti	35	35	100.00				78,525,000
		Layanan data dan pengaduan		Orang	Jumlah anak telantar diluar panti yang mendapat layanan data dan pengaduan				35	35	100	3,500,000
		Penyediaan permakanaan		Orang	Jumlah anak telantar diluar panti yang mendapat Penyediaan permakanaan				35	35	100	8,575,000
		Penyediaan sandang		Orang	Jumlah anak telantar diluar panti yang mendapat Penyediaan sandang				35	35	100	22,750,000
		Penyediaan alat bantu		Unit	Jumlah alat bantu bagi anak telantar diluar panti				0	0	#DIV/0!	0
		Penyediaan perbekalan kesehatan		Paket	Jumlah paket perbekalan kesehatan untuk anak telantar diluar panti				0	0		500,000

			Pemberian bimbingan fisik, mental, spiritual	Orang	Jumlah anak telantar diluar panti yang mendapat Pemberian bimbingan fisik, mental, spiritual				35	35	100	10,500,000	
			Pemberian bimbingan sosial kepada keluarga penyandang disabilitas anak terlantar	Orang	Jumlah anak telantar diluar panti yang keluarganya mendapat bimbingan sosial				35	35	100	10,500,000	
			Fasilitas pembuatan Nomor Induk Kependuduk, Kartu Tanda Penduduk, Akta Kelahiran, Surat Nikah dan/atau Kartu Identitas Anak	Orang	Jumlah anak telantar diluar panti yang mendapat layanan Fasilitas pembuatan NIK, KTP, Akta Kelahiran, Surat Nikah dan/atau KIA				2	2	100	2,000,000	
			Akses ke layanan pendidikan	Orang	Jumlah anak telantar diluar panti yang mendapat layanan Akses ke layanan pendidikan				14	14	100	4,200,000	
			Pemberian pelayanan penelusuran keluarga	Orang	Jumlah anak telantar diluar panti yang mendapat layanan penelusuran keluarga				1	1	100	1,000,000	
			Pemberian pelayanan reunifikasi keluarga	Orang	Jumlah anak telantar diluar panti yang mendapat layanan reunifikasi keluarga				1	1	100	1,000,000	
			Layanan rujukan	Orang	Jumlah anak telantar diluar panti yang mendapat layanan rujukan				14	14	100	14,000,000	

			Penyediaan layanan kedaruratan (bagi daerah yang sudah memiliki ransus layanan resosdas diluar Panti)									
			Penyediaan layanan kedaruratan (bagi daerah yang belum memiliki ransus layanan resosdas diluar Panti dan tidak mampu melakukan pengadaan ranru)	Orang	Jumlah anak telantar diluar panti yang mendapat layanan kedaruratan				0	0	#DIV/0!	0
			Penyediaan layanan kedaruratan (bagi daerah yang belum memiliki ransus layanan resosdas diluar Panti dan mampu melakukan pengadaan ranru dan pembiayaan pemeliharaan)									
3	Rehabilitasi Sosial Dasar Lanjut Usia Terlantar di Luar Panti Sosial	Terlaksananya rehabilitasi sosial di luar panti bagi WN lansia terlantar	Jumlah Warga Negara lanjut usia terlantar yang memperoleh rehabilitasi sosial diluar panti	Orang	Jumlah Warga Negara lanjut usia terlantar yang memperoleh rehabilitasi sosial diluar panti	878	878	100.00				1,532,610,000

		Layanan data dan pengaduan	Orang	Jumlah WN lanjut usia terlantar diluar panti yang mendapat layanan data dan pengaduan				878	878	100	87,800,000	
		Penyediaan layanan kedaruratan (bagi daerah yang sudah memiliki ransus layanan resosdas diluar panti)										
		Penyediaan permakanan	Orang	Jumlah WN lanjut usia terlantar diluar panti yang mendapat penyediaan permakanan				878	878	100	215,110,000	
		Penyediaan sandang	Orang	Jumlah WN lanjut usia terlantar diluar panti yang mendapat Penyediaan sandang				878	878	100	570,700,000	
		Penyediaan alat bantu	Unit	Jumlah WN lanjut usia terlantar diluar panti yang mendapat Penyediaan alat bantu				0	0	#DIV/0!	-	
		Penyediaan perbekalan kesehatan	Paket	Jumlah WN lanjut usia terlantar diluar panti yang mendapat Penyediaan perbekalan kesehatan				878	878	100	132,200,000	
		Pemberian bimbingan fisik, mental, spiritual	Orang	Jumlah WN lanjut usia terlantar diluar panti yang mendapat bimbingan fisik, mental, spiritual				878	878	100	263,400,000	

			Pemberian bimbingan sosial kepada keluarga penyandang disabilitas lanjut usia terlantar	Orang	Jumlah WN lanjut usia terlantar diluar panti yang keluarganya mendapat bimbingannya mendapat bimbingan sosial				878	878	100	263,400,000	
			Fasilitas pembuatan NIK, KTP, Akta Kelahiran, Surat Nikah, dan/atau KIA	Orang	Jumlah WN lanjut usia terlantar diluar panti yang mendapat fasilitas pembuatan NIK, KTP, Akta Kelahiran, Surat Nikah, dan/atau KIA				0	0	#DIV/0!	-	
			Akses ke layanan pendidikan	Orang	Jumlah WN lanjut usia terlantar diluar panti yang mendapat Akses ke layanan pendidikan				0	0	#DIV/0!	-	
			Pemberian pelayanan penelusuran keluarga	Orang	Jumlah WN lanjut usia terlantar diluar panti yang mendapat layanan penelusuran keluarga				0	0	#DIV/0!	-	
			Pemberian pelayanan reunifikasi keluarga	Orang	Jumlah WN lanjut usia terlantar diluar panti yang mendapat layanan data dan pengaduan				0	0	#DIV/0!	-	
			Layanan rujukan	Orang	Jumlah WN lanjut usia terlantar diluar panti yang mendapat layanan reunifikasi keluarga				0	0	#DIV/0!	-	

			Penyediaan layanan kedaruratan (bagi daerah yang belum memiliki ransus layanan resosdas diluar Panti dan mampu melakukan pengadaan ranru dan pembiayaan pemeliharaan)									
			Penyediaan layanan kedaruratan (bagi daerah yang belum memiliki ransus layanan resosdas diluar Panti dan tidak mampu melakukan pengadaan ranru)	Orang	Jumlah WN lanjut usia terlantar diluar panti yang mendapat layanan kedaruratan				0	0	#DIV/0!	-
4	Rehabilitasi Sosial Dasar Tuna Sosial Khususnya Gelandangan dan Pengemis di Luar Panti Sosial	Terlaksananya rehabilitasi sosial dasar tuna sosial di luar panti bagi WN gepeng	Jumlah Warga Negara/ gelandangan dan pengemis yang memperoleh rehabilitasi sosial dasar tuna sosial diluar panti	Orang	Jumlah Gepeng di luar panti yang memperoleh rehabilitasi sosial dasar tuna sosial	10	10	100				67,450,000
		Layanan data dan pengaduan		Orang	Jumlah Gepeng di luar panti yang memperoleh Layanan data dan pengaduan				10	10	100	1,000,000

			Penyediaan layanan kedaruratan (bagi daerah yang sudah memiliki ransus layanan resosdas diluar Panti)									
			Penyediaan permakanan	Orang	Jumlah Gepeng di luar panti yang memperoleh Penyediaan permakanan		10	10	100		2,450,000	
			Penyediaan sandang	Orang	Jumlah Gepeng di luar panti yang memperoleh Penyediaan sandang		10	10	100		6,500,000	
			Penyediaan alat bantu	Unit	Jumlah alat bantu untuk Gepeng di luar panti		0	0	#DIV/0!		-	
			Penyediaan perbekalan kesehatan	Paket	Jumlah paket perbekalan kesehatan untuk Gepeng di luar panti		10	10	100		2,000,000	
			Pemberian bimbingan fisik, mental, spiritual	Orang	Jumlah Gepeng di luar panti yang memperoleh Pemberian bimbingan fisik, mental, spiritual		10	10	100		3,000,000	
			Pemberian bimbingan sosial kepada keluarga penyandang disabilitas gelandangan dan pengemis terlantar	Orang	Jumlah Gepeng di luar panti yang keluarganya memperoleh Pemberian bimbingan sosial		0	0	#DIV/0!		-	

		Fasilitas pembuatan Nomor Induk Kependuduk, Kartu Tanda Penduduk, Akta Kelahiran, Surat Nikah dan/atau Kartu Identitas Anak	Orang	Jumlah Gepeng di luar panti yang difasilitasi pembuatan NIK, KTP, Akta Kelahiran, Surat Nikah dan/atau KIA				0	0	#DIV/0!	-	
		Akses ke layanan pendidikan	Orang	Jumlah Gepeng di luar panti yang memperoleh Akses ke layanan pendidikan				0	0	#DIV/0!	-	
		Pemberian pelayanan penelusuran keluarga	Orang	Jumlah Gepeng di luar panti yang memperoleh layanan penelusuran keluarga				0	0	#DIV/0!	-	
		Pemberian pelayanan reunifikasi keluarga	Orang	Jumlah Gepeng di luar panti yang memperoleh pelayanan reunifikasi keluarga				0	0	#DIV/0!	-	
		Layanan rujukan	Orang	Jumlah Gepeng di luar panti yang memperoleh layanan rujukan				10	10	100	10,000,000	
		Penyediaan layanan kedaruratan (bagi daerah yang belum memiliki Ransus layanan resosdas diluar Panti dan mampu melakukan pengadaan ranru dan pembiayaan pemeliharaan)										



			Penyediaan layanan kedaruratan ( <b>bagi daerah yang belum memiliki ransus layanan resosdas diluar Panti dan tidak mampu melakukan pengadaan ranru</b> )	Orang	Jumlah Gepeng di luar panti yang memperoleh layanan kedaruratan				10	10	100	42,500,000	
5	Perlindungan dan jaminan sosial pada saat dan setelah tanggap darurat bencana bagi korban bencana daerah kab/kota	Terpenuhinya perlindungan dan jamsos bagi WN korban bencana di daerah	Jumlah Warga Negara korban bencana kab/kota yang memperoleh perlindungan dan jaminan sosial	Orang	Jumlah WN korban bencana di daerah yang memperoleh perlindungan dan jaminan sosial	2500	2500	100.00				880,440,000	APBD & APBN
		Penyediaan permakanan		Orang	Jumlah WN korban bencana di daerah yang mendapatkan Penyediaan permakanan				2500	2500	100	512,500,000	APBD & APBN
		Penyediaan sandang		Orang	Jumlah WN korban bencana di daerah yang mendapatkan Penyediaan sandang				250	250	100	245,000,000	APBD & APBN
		Penyediaan tempat penampungan pengungsi		Paket	Jumlah WN korban bencana di daerah yang mendapatkan Penyediaan tempat penampungan pengungsi				62	62	100	58,060,000	APBD & APBN

				Penanganan khusus bagi kelompok rentan	Paket	Jumlah Paket Penanganan khusus untuk kelompok rentan korban bencana di daerah				62	62	100	32,440,000	APBD & APBN
				Pelayanan dukungan psikososial	Paket	Jumlah Paket Pelayanan dukungan psikososial untuk kelompok rentan korban bencana di daerah				62	62	100	32,440,000	APBD & APBN

## LAMPIRAN II

### RENCANA PROGRAM, KEGIATAN DAN SUB KEGIATAN UNTUK PEMENUHAN PELAYANAN DAN MUTU TAHUN 2021-2025

TABEL 5.3 TARGET PENCAPAIAN SPM PELAYANAN DASAR, RUMUSAN PROGRAM, KEGIATAN DAN SUB KEGIATAN													
PROGRAM/ KEGIATAN / SUB KEGIATAN	INDIKATOR	SATUAN	TARGET KINERJA DAN KERANGKA PENDANAAN										
			Tahun-1 (2021)		Tahun-2 (2022)		Tahun-3 (2023)		Tahun-4 (2024)		Tahun-5 (2025)		
			Target	Rp	Target	Rp	Target	Rp	Target	Rp	Target	Rp	
SPM PELAYANAN DASAR KEWENANGAN DAERAH				269,420,385,381		348,713,840,872		550,488,897,304		773,391,910,155		832,051,309,079	
BIDANG PENDIDIKAN				110,001,806,913		131,335,148,893		195,519,465,432		220,400,529,036		265,462,598,664	
PROGRAM PENGELOLAAN PENDIDIKAN		Peningkatan Partisipasi WNI usia 7 s/d 12 tahun dalam Pendidikan Dasar		63,306,832,595		71,684,712,185		74,440,108,313		75,433,853,545		75,433,853,545	
	Pengelolaan Pendidikan Sekolah Dasar	Persentase Capaian Kinerja Pengelolaan Pendidikan Sekolah Dasar	%	100	63,306,832,595	100	71,684,712,185	100	74,440,108,313	100	75,433,853,545	100	75,433,853,545
	Pembangunan Unit Sekolah Baru (USB)	Jumlah Sekolah Baru yang Telah Dibangun	Unit	1	4,072,919,000	0	-	1	2,500,000,000	1	3,500,000,000	1	4,000,000,000
	Penambahan Ruang Kelas Baru	Jumlah Ruang Kelas Baru yang Bertambah	Ruang	3	641,142,000		1,286,112,185	9	1,840,065,850	9	1,840,065,850	3	1,299,018,850
	Pembangunan Ruang Guru/Kepala Sekolah/TU	Jumlah Ruang Guru/Kepala Sekolah/TU yang Telah Dibangun	Ruang	3	366,684,000		826,616,000	8	1,629,712,000	8	1,629,712,000	8	1,629,712,000
	Pembangunan Ruang Unit Kesehatan Sekolah	Jumlah Ruang Unit Kesehatan Sekolah yang Telah Dibangun	Ruang	13	967,109,000		679,455,000	13	954,716,000	13	954,716,000	13	954,716,000
	Pembangunan Perpustakaan Sekolah	Jumlah Perpustakaan Sekolah yang Telah Dibangun	Ruang	11	1,283,887,000		986,605,000	4	583,587,000	4	583,587,000	4	583,587,000
	Pembangunan Sarana, Prasarana dan Utilitas Sekolah	Jumlah Sarana, Prasarana dan Utilitas Sekolah yang Telah Dibangun	Unit				2,411,400,000	10	2,000,000,000	10	2,000,000,000	7	1,594,047,000

	Pembangunan Rumah Dinas Kepala Sekolah/Guru/Penjaga Sekolah	Jumlah Rumah Dinas Kepala Sekolah, Guru, Penjaga Sekolah yang Telah Dibangun	Unit			511,314,000	5	915,000,000	5	915,000,000	5	915,000,000
	Rehabilitasi Sedang/Berat Ruang Kelas	Jumlah Ruang Kelas yang Direhabilitasi Sedang/Berat	Ruang	39	5,000,892,000	80,000,000	14	4,999,993,150	14	4,899,993,150	14	4,999,993,150
	Rehabilitasi Sedang/Berat Ruang Guru/Kepala Sekolah/TU	Jumlah Ruang Guru/ Kepala Sekolah/TU yang Telah Direhabilitasi Sedang/Berat	Ruang	3	366,684,000		4	411,320,000	4	411,320,000	4	411,320,000
	Rehabilitasi Sedang/Berat Ruang Unit Kesehatan Sekolah	Jumlah Ruang Unit Kesehatan Sekolah yang Telah Direhabilitasi Sedang/Berat	Ruang	1	44,636,000		1	44,636,000	1	44,636,000	1	44,636,000
	Rehabilitasi Sedang/Berat Perpustakaan Sekolah	Jumlah Perpustakaan Sekolah yang Telah Direhabilitasi Sedang/Berat	Ruang	4	466,868,000		11	1,283,887,000	11	1,283,887,000	11	1,133,887,000
	Rehabilitasi Sedang/Berat Sarana, Prasarana dan Utilitas Sekolah	Jumlah Sarana, Prasarana dan Utilitas Sekolah yang Telah Direhabilitasi	Unit	50	465,668,000	100,000,000	13	465,668,000	13	465,668,000	13	465,668,000
	Rehabilitasi Sedang/Berat Rumah Dinas Kepala Sekolah/Guru/Penjaga Sekolah	Jumlah Rumah Dinas Kepala Sekolah, Guru, Penjaga Sekolah yang Telah DiRehabilitasi Sedang/Berat	Unit	3	302,382,000		3	302,382,000	3	302,382,000	3	302,382,000
	Pengadaan Mebel Sekolah	Jumlah Mebel sekolah yang Tersedia	Paket				30	1,200,000,000	30	1,200,000,000	30	1,200,000,000
	Pengadaan Alat Praktik dan Peraga Siswa	Jumlah Alat Praktik dan Peraga Siswa yang Tersedia	Paket	50	4,700,000,000	11,225,000,000	50	4,700,000,000	50	4,700,000,000	50	4,700,000,000
	Penyelenggaraan Proses Belajar dan Ujian bagi Peserta Didik	Jumlah Satuan Pendidikan yang Menyelenggarakan Proses Belajar dan Ujian	Satuan Pendidikan	371	248,225,050		371	475,000,000	371	500,000,000	371	500,000,000

	Penyiapan dan Tindak Lanjut Evaluasi Satuan Pendidikan Dasar	Jumlah Satuan Pendidikan Dasar yang Siap Dievaluasi dan Melaksanakan Rekomendasi	Satuan Pendidikan					374	275,000,000	374	325,000,000	374	325,000,000
	Pembinaan Minat, Bakat dan Kreativitas Siswa	Jumlah Siswa yang Mengikuti Ajang Kompetisi/Lomba Akademik dan Non Akademik	Peserta Didik	324	325,850,000			3240	568,254,768	3240	585,000,000	4000	600,000,000
	Penyediaan Pendidik dan Tenaga Kependidikan bagi Satuan Pendidikan Sekolah Dasar	Jumlah Pendidik dan Tenaga Kependidikan yang Tersedia pada Satuan Pendidikan Sekolah Dasar	Orang	1				1	20,000,000	1	20,000,000	2	40,000,000
	Pengembangan Karir Pendidik dan Tenaga Kependidikan pada Satuan Pendidikan Sekolah Dasar	Jumlah Pendidik dan Tenaga Kependidikan yang Mendapatkan Fasilitas Kenaikan Pangkat/Golongan, Pemberian Promosi, Peningkatan Kompetensi dan Kualifikasi	Orang	702	702,000,000	4,056,000,000		1752	5,481,000,000	1752	5,481,000,000	1752	5,481,000,000
	Pembinaan Kelembagaan dan Manajemen Sekolah	Jumlah Sekolah Menengah Dasar yang Dilaksanakan Pembinaan Kelembagaan dan manajemen sekolah	Satuan Pendidikan	7				91	48,000,000	101	50,000,000	111	62,000,000
	Pengelolaan Dana BOS Sekolah Dasar	Jumlah Sekolah Dasar yang Mengelola Dana BOS	Satuan Pendidikan	362	43,268,468,661	373	49,522,210,000	362	43,268,468,661	362	43,268,468,661	362	43,268,468,661
	Peningkatan Kapasitas Pengelolaan Dana BOS Sekolah Dasar	Jumlah Tenaga Pengelola yang Meningkatkan Kapasitasnya dalam Pengelolaan Dana BOS Sekolah Dasar	Orang	371	83,417,884			371	83,417,884	371	83,417,884	371	83,417,884

	Rehabilitasi Sedang/Berat Laboratorium Sekolah Dasar	Jumlah Laboratorium Sekolah Dasar yang Telah Direhabilitasi Sedang/Berat	Ruang				-	0	-	0	-	5	450,000,000
	Pengembangan Konten Digital Untuk Pendidikan	Jumlah konten digital untuk pendidikan yang telah dikembangkan	Konten Digital	0	-	0	-	3	30,000,000	3	30,000,000	3	30,000,000
	Pelatihan Penggunaan Aplikasi di Bidang Pendidikan	Jumlah peserta pelatihan penggunaan aplikasi di bidang pendidikan yang dilaksanakan	Orang	0	-	0	-	50	150,000,000	50	150,000,000	50	150,000,000
	Koordinasi, Perencanaan, Supervisi dan Evaluasi Layanan di Bidang Pendidikan	Jumlah Dokumen Hasil Koordinasi, Perencanaan, Supervisi dan Evaluasi Layanan di Bidang Pendidikan	Dokumen	0	-		-	1	20,000,000	1	20,000,000	1	20,000,000
	Sosialisasi dan Advokasi Kebijakan Bidang Pendidikan	Jumlah kegiatan sosialisasi dan advokasi kebijakan di bidang Pendidikan yang dilaksanakan	Dokumen	0	-	0	-	1	40,000,000	1	40,000,000	1	40,000,000
	Bimbingan Teknis Peningkatan Kapasitas Bidang Pendidikan	Jumlah peserta bimbingan teknis peningkatan kapasitas bidang pendidikan yang dilaksanakan	Orang	0	-	0	-	50	150,000,000	50	150,000,000	50	150,000,000
<b>PROGRAM PENGELOLAAN PENDIDIKAN</b>		<b>Peningkatan Partisipasi WNI usia 13 s/d 15 tahun dalam Pendidikan Sekolah Menengah Pertama</b>	<b>%</b>	<b>97.89</b>	<b>22,793,203,560</b>	<b>100</b>	<b>34,265,828,000</b>	<b>100</b>	<b>84,069,963,100</b>	<b>100</b>	<b>90,782,396,660</b>	<b>100</b>	<b>110,327,061,540</b>

	Pengelolaan Pendidikan Sekolah Menengah Pertama	Persentase Capaian Kinerja Pengelolaan Pendidikan Sekolah Menengah Pertama	%	100	22,793,203,560	100	34,265,828,000	100	84,069,963,100	100	90,782,396,660	100	110,327,061,540
	Pembangunan Unit Sekolah Baru (USB)	Jumlah Sekolah Baru yang Telah Dibangun	Unit	0	-	0	-	1	5,000,000,000	0	-	1	5,000,000,000
	Penambahan Ruang Kelas Baru	Jumlah Ruang Kelas Baru yang Bertambah	Ruang	2	397,689,700	6	1,893,130,900	12	2,756,532,000	25	2,500,000,000	50	5,000,000,000
	Pembangunan Ruang Guru/Kepala Sekolah/TU	Jumlah Ruang Guru/Kepala Sekolah/TU yang Telah Dibangun	Ruang			5	1,450,000,000	20	5,000,000,000	10	2,500,000,000	20	5,000,000,000
	Pembangunan Ruang Unit Kesehatan Sekolah	Jumlah Ruang Unit Kesehatan Sekolah yang Telah Dibangun	Ruang			2	397,200,000	20	4,000,000,000	16	3,200,000,000	30	5,000,000,000
	Pembangunan Perpustakaan Sekolah	Jumlah Perpustakaan Sekolah yang Telah Dibangun	Ruang				-	16	4,000,000,000	20	5,000,000,000	20	5,000,000,000
	Pembangunan Laboratorium	Jumlah Ruang Laboratorium yang Telah Dibangun	Ruang			6	2,763,450,000	10	5,000,000,000	8	2,000,000,000	16	4,000,000,000
	Pembangunan Ruang Serba Guna/Aula	Jumlah Ruang Serba Guna/Aula yang Telah Dibangun	Ruang							2	700,000,000	2	700,000,000
	Pembangunan Asrama Sekolah	Jumlah Asrama Sekolah yang Telah Dibangun	Unit							1	350,000,000	1	350,000,000
	Pembangunan Rumah Dinas Kepala Sekolah/Guru/Penjaga Sekolah	Jumlah Rumah Dinas Kepala Sekolah, Guru, Penjaga Sekolah yang Telah Dibangun	Unit			7	1,349,298,000	20	4,000,000,000	20	4,000,000,000	30	6,000,000,000
	Pembangunan Fasilitas Parkir	Jumlah Fasilitas Parkir yang Telah Dibangun	Unit							5	175,000,000	5	175,000,000
	Pembangunan Kantin Sekolah	Jumlah Kantin Sekolah yang Telah Dibangun	Unit							5	175,000,000	5	175,000,000
	Pembangunan Sarana, Prasarana dan Utilitas Sekolah	Jumlah Sarana, Prasarana dan Utilitas Sekolah	Unit	11	1,055,375,000	11	589,539,100	25	4,999,029,100	30	6,000,000,000	34	7,000,000,000

			yang Telah Dibangun											
		Rehabilitasi Sedang/Berat Ruang Kelas Sekolah	Jumlah Ruang kelas sekolah yang Telah Direhabilitasi Sedang/Berat	Ruang	14	1,616,878,700		30	3,000,000,000	40	4,000,000,000	40	4,000,000,000	
		Rehabilitasi Sedang/Berat Ruang Guru Sekolah	Jumlah Ruang Guru Sekolah yang Telah Direhabilitasi Sedang/Berat	Ruang	1	49,000,000		25	6,250,000,000	27	6,750,000,000	29	7,250,000,000	
		Rehabilitasi Sedang/Berat Ruang Unit Kesehatan Sekolah	Jumlah Ruang Unit Kesehatan Sekolah yang Telah Direhabilitasi Sedang/Berat	Ruang	2	69,992,000		7	1,435,000,000	9	1,845,000,000	11	2,255,000,000	
		Rehabilitasi Sedang/Berat Perpustakaan Sekolah	Jumlah Perpustakaan Sekolah yang Telah Direhabilitasi Sedang/Berat	Ruang	1	244,972,000		7	399,000,000	9	513,000,000	11	627,000,000	
		Rehabilitasi Sedang/Berat Laboratorium	Jumlah Laboratorium yang Telah Direhabilitasi Sedang/Berat	Ruang	3	826,721,000		3	591,000,000	5	985,000,000	7	1,379,000,000	
		Rehabilitasi Sedang/Berat Rumah Dinas Kepala Sekolah/Guru/ Penjaga Sekolah	Jumlah Rumah Dinas Kepala Sekolah/Guru/ Penjaga Sekolah yang Telah Direhabilitasi Sedang/Berat	Unit				5	665,000,000	7	931,000,000	11	1,463,000,000	
		Rehabilitasi Sedang/Berat Sarana, Prasarana dan Utilitas Sekolah	Jumlah Sarana, Prasarana dan Utilitas Sekolah yang Telah Direhabilitasi Sedang/Berat	Unit				5	985,000,000	7	1,379,000,000	9	1,773,000,000	
		Pengadaan Mebel Sekolah	Jumlah Mebel Sekolah yang Tersedia	Paket			1	49,900,000	55	1,408,000,000	57	1,459,200,000	59	1,510,400,000
		Pengadaan Alat Praktik dan Peraga Siswa	Jumlah Alat Praktik dan Peraga Siswa yang Tersedia	Paket	2	460,418,550	34	1,338,800,000	5	625,000,000	5	625,000,000	3	375,000,000
		Penyelenggaraa n Proses Belajar dan Ujian bagi Peserta Didik	Jumlah Peserta Didik yang Mengikuti Proses Belajar dan Ujian	Peserta Didik	6351	249,155,352	0	-	5922	460,598,000	5863	690,897,000	5863	863,621,000



	Penyiapan dan Tindak Lanjut Evaluasi Satuan Pendidikan Menengah Pertama	Jumlah Satuan Pendidikan Menengah Pertama yang Siap Dievaluasi dan Melaksanakan Rekomendasi	Satuan Pendidikan	0	-	0	-	374	275,000,000	374	325,000,000	374	325,000,000
	Pembinaan Minat, Bakat dan Kreativitas Siswa	Jumlah Siswa yang Mengikuti Ajang Kompetisi/Lomba Akademik dan Non Akademik	Peserta Didik	324	119,679,768	0	-	3410	506,250,000	3410	659,375,000	3410	989,062,000
	Penyediaan Pendidik dan Tenaga Kependidikan bagi Satuan Pendidikan Sekolah Menengah Pertama	Jumlah Pendidik dan Tenaga Kependidikan yang Tersedia pada Satuan Pendidikan Sekolah Menengah Pertama	Orang	0	-	0	-	100	20,000,000	300	60,000,000	300	60,000,000
	Pengembangan Karir Pendidik dan Tenaga Kependidikan pada Satuan Pendidikan Sekolah Menengah Pertama	Jumlah Pendidik dan Tenaga Kependidikan yang Mendapatkan Fasilitas Kenaikan Pangkat/Golongan, Pemberian Promosi, Peningkatan Kompetensi dan Kualifikasi	Orang	309	309,000,000	1324	2,539,200,000	1324	4,147,000,000	1324	4,147,000,000	1324	4,147,000,000
	Pembinaan Kelembagaan dan Manajemen Sekolah	Jumlah Sekolah Menengah Pertama yang Dilaksanakan Pembinaan	Satuan Pendidikan	7	11,367,250	0	-	25	35,000,000	30	50,000,000	35	68,800,000
	Pengelolaan Dana BOS Sekolah Menengah Pertama	Jumlah Sekolah Menengah pertama yang Mengelola Dana BOS	Satuan Pendidikan	93	17,319,660,000	93	21,895,310,000	110	28,008,628,000	110	39,213,000,000	112	39,212,000,000
	Peningkatan Kapasitas Pengelolaan Dana BOS Sekolah Menengah Pertama	Jumlah Tenaga yang Meningkatkan Kapasitasnya dalam Pengelolaan Dana BOS Sekolah	Orang	107	63,294,240	0	-	110	113,926,000	110	159,924,660	112	229,178,540

			Menengah Pertama											
		Pengembangan Konten Digital Untuk Pendidikan	Jumlah konten digital untuk pendidikan yang telah dikembangkan	Konten Digital	0	-	0	-	3	30,000,000	3	30,000,000	4	40,000,000
		Pelatihan Penggunaan Aplikasi di Bidang Pendidikan	Jumlah peserta pelatihan penggunaan aplikasi di bidang pendidikan yang dilaksanakan	Orang	0	-	0	-	50	150,000,000	50	150,000,000	50	150,000,000
		Koordinasi, Perencanaan, Supervisi dan Evaluasi Layanan di Bidang Pendidikan	Jumlah Dokumen Hasil Koordinasi, Perencanaan, Supervisi dan Evaluasi Layanan di Bidang Pendidikan	Dokumen	0	-	0	-	1	20,000,000	1	20,000,000	1	20,000,000
		Sosialisasi dan Advokasi Kebijakan Bidang Pendidikan	Jumlah kegiatan sosialisasi dan advokasi kebijakan di bidang pendidikan yang dilaksanakan	Dokumen	0	-	0	-	1	40,000,000	1	40,000,000	1	40,000,000
		Bimbingan Teknis Peningkatan Kapasitas Bidang Pendidikan	Jumlah peserta bimbingan teknis peningkatan kapasitas bidang pendidikan yang dilaksanakan	Orang	0	-	0	-	50	150,000,000	50	150,000,000	50	150,000,000
<b>PROGRAM PENGELOLAAN PENDIDIKAN</b>			<b>Peningkatan Partisipasi WNI usia 0 s/d 6 tahun dalam Pendidikan Sekolah Dasar</b>	<b>%</b>	<b>98.70</b>	<b>18,748,708,786</b>	<b>100</b>	<b>22,450,104,850</b>	<b>100</b>	<b>33,675,157,275</b>	<b>100</b>	<b>50,512,735,913</b>	<b>100</b>	<b>75,769,103,869</b>
		Pengelolaan Pendidikan Anak Usia Dini (PAUD)	Persentase Capaian Kinerja Pengelolaan Pendidikan Anak Usia Dini (PAUD)	%	100	18,748,708,786	100	22,450,104,850	100	33,675,157,275	100	50,512,735,913	100	75,769,103,869

	Pembangunan Gedung/Ruang Kelas/Ruang Guru PAUD	Jumlah Gedung/Ruang Kelas/Ruang Guru PAUD yang Telah Dibangun	Unit	0	-	10	1,022,954,457	20	4,000,000,000	30	6,000,000,000	120	12,000,000,000
	Pembangunan Sarana, Prasarana dan Utilitas PAUD	Jumlah Sarana, Prasarana dan Utilitas PAUD yang Telah Dibangun	Unit	0	-	8	1,748,783,623	20	4,000,000,000	40	8,000,000,000	60	6,000,000,000
	Rehabilitasi Sedang/Berat Gedung/Ruang Kelas/Ruang Guru PAUD	Jumlah Gedung/Ruang Kelas/Ruang Guru PAUD yang Telah Direhabilitasi Sedang/Berat	Unit	30	1,139,549,000	12	398,349,991	40	4,000,000,000	50	5,000,000,000	128	12,800,000,000
	Rehabilitasi Sedang/Berat Pembangunan Sarana, Prasarana dan Utilitas PAUD	Jumlah Sarana, Prasarana dan Utilitas PAUD yang Telah Direhabilitasi Sedang/Berat	Unit	30	1,246,621,600	1	106,372,000	6	600,000,000	48	4,778,000,000	50	5,000,000,000
	Pengadaan Mebel PAUD	Jumlah Mebel PAUD yang Tersedia	Unit	0	-	0	-	30	300,000,000	70	700,000,000	100	1,000,000,000
	Pengadaan Alat Praktik dan Peraga Siswa PAUD	Jumlah Alat Praktik dan Peraga PAUD yang Tersedia	Paket	1	10,000,000	18	564,912,920	12	369,557,275	122	4,404,973,913	487	16,792,000,000
	Penyelenggaraan Proses Belajar PAUD	Jumlah Peserta Didik PAUD yang Mengikuti Proses Belajar	Peserta Didik	0	93,007,078	200	93,007,078	250	15,000,000	300	20,000,000	350	25,000,000
	Penyiapan dan Tindak Lanjut Evaluasi Satuan PAUD	Jumlah PAUD yang Siap Dievaluasi dan Melaksanakan Rekomendasi	Satuan Pendidikan	0	-	0	-	58	55,000,000	62	60,000,000	62	62,000,000
	Penyediaan Pendidik dan Tenaga Kependidikan bagi Satuan PAUD	Jumlah Dokumen kebutuhan Pendidik dan tenaga Kependidikan satuan PAUD	Dokumen	1056	1,366,879,396			1	10,000,000	1	10,000,000	2	20,000,000

	Pengembangan Karir Pendidik dan Tenaga Kependidikan pada Satuan Pendidikan PAUD	Jumlah Pendidik dan Tenaga Kependidikan yang Mendapatkan Fasilitas Kenaikan Pangkat/Golongan, Pemberian Promosi, Peningkatan Kompetensi dan Kualifikasi	Orang			1933	4,660,550,561	1933	5,974,000,000	1933	5,974,000,000	1933	5,974,000,000
	Pembinaan Kelembagaan dan Manajemen PAUD	Jumlah PAUD yang Dilaksanakan Pembinaan Kelembagaan dan Manajemen	Satuan Pendidikan		-	0		100	150,000,000	150	200,000,000	300	400,000,000
	Pengelolaan Dana BOP PAUD	Jumlah PAUD yang Mengelola Dana BOP	Satuan Pendidikan	563	14,892,651,712	596	13,782,600,000	598	13,736,600,000	600	14,900,600,000	603	14,900,600,000
	Peningkatan Kapasitas Pengelolaan Dana BOP PAUD	Jumlah Tenaga yang Meningkatkan Kapasitasnya dalam Pengelolaan Dana BOP PAUD	Satuan Pendidikan			563	72,574,220	600	75,000,000	600	75,162,000	600	75,503,869
	Pengembangan Konten Digital Untuk Pendidikan	Jumlah konten digital untuk pendidikan yang telah dikembangkan	Konten Digital		-	0	-	3	30,000,000	3	30,000,000	6	60,000,000
	Pelatihan Penggunaan Aplikasi di Bidang Pendidikan	Jumlah peserta pelatihan penggunaan aplikasi di bidang pendidikan yang dilaksanakan	Orang		-	0	-	50	150,000,000	50	150,000,000	100	300,000,000
	Koordinasi, Perencanaan, Supervisi dan Evaluasi Layanan di Bidang Pendidikan	Jumlah Dokumen Hasil Koordinasi, Perencanaan, Supervisi dan Evaluasi Layanan di Bidang Pendidikan	Dokumen	0	-		-	1	20,000,000	1	20,000,000	1	20,000,000

	Sosialisasi dan Advokasi Kebijakan Bidang Pendidikan	Jumlah kegiatan sosialisasi dan advokasi kebijakan di bidang Pendidikan yang dilaksanakan	Dokumen	0	-	0	-	1	40,000,000	1	40,000,000	1	40,000,000
	Bimbingan Teknis Peningkatan Kapasitas Bidang Pendidikan	Jumlah peserta bimbingan teknis peningkatan kapasitas bidang pendidikan yang dilaksanakan	Orang	0	-	0	-	50	150,000,000	50	150,000,000	100	300,000,000
<b>PROGRAM PENGELOLAAN PENDIDIKAN</b>		<b>Peningkatan Partisipasi WNI usia 7 s/d 18 tahun dalam Pendidikan Sekolah Dasar</b>	<b>%</b>	<b>98.700731</b>	<b>4,775,386,992</b>	<b>100</b>	<b>2,157,328,858</b>	<b>100</b>	<b>2,373,061,744</b>	<b>100</b>	<b>2,610,367,918</b>	<b>100</b>	<b>2,871,404,710</b>
	Pengelolaan Pendidikan Non Formal/Kesetaraan	Persentase Capaian Kinerja Pengelolaan Pendidikan Non Formal/Kesetaraan	%	100	4,775,386,992	100	2,157,328,858	100	2,373,061,744	100	2,610,367,918	100	2,871,404,710
	Penyelenggaraan Proses Belajar Non Formal/Kesetaraan	Jumlah Peserta Didik yang Mengikuti Proses Belajar	Peserta Didik	200	52,152,492		30,327,079	250	15,000,000	300	20,000,000	350	25,000,000
	Pengembangan Karir Pendidik dan Tenaga Kependidikan pada Satuan Pendidikan Non Formal/Kesetaraan	Jumlah Pendidik dan Tenaga Kependidikan yang Mendapatkan Fasilitas Kenaikan Pangkat/Golongan, Pemberian Promosi, Peningkatan Kompetensi dan Kualifikasi	Orang					25	75,000,000	25	75,000,000	50	150,000,000
	Pembinaan Kelembagaan dan Manajemen Sekolah Non Formal/Kesetaraan	Jumlah Sekolah Non Formal/Kesetaraan yang Dilaksanakan Pembinaan Kelembagaan	Satuan Pendidikan	-	11,090,000	-	-	20	20,000,000	90	35,000,000	120	200,000,000

		dan Manajemen											
	Pengelolaan Dana BOP Sekolah Non Formal/Kesetaraan	Jumlah Sekolah Non Formal/Kesetaraan yang Mengelola Dana BOP	Satuan Pendidikan	31	4,712,144,500	29	2,119,500,000	29	2,138,200,000	29	2,138,200,000	29	2,138,200,000
	Peningkatan Kapasitas Pengelolaan Dana BOP Pendidikan Kesetaraan	Jumlah Tenaga yang Meningkatkan Kapasitasnya dalam Pengelolaan Dana BOP Pendidikan Kesetaraan	Satuan Pendidikan			29	7,501,779	33	7,000,000	33	7,000,000	33	7,000,000
	Penyelenggaraan Ujian bagi Peserta Didik Non Formal/Kesetaraan	Jumlah Satuan Pendidikan yang menyelenggarakan Ujian	Peserta Didik					40	40,000,000	43	43,000,000	43	43,000,000
	Pengembangan Konten Digital Untuk Pendidikan	Jumlah konten digital untuk pendidikan yang telah dikembangkan	Konten Digital	0	-	0	-	3	30,000,000	3	30,000,000	3	30,000,000
	Pelatihan Penggunaan Aplikasi di Bidang Pendidikan	Jumlah peserta pelatihan penggunaan aplikasi di bidang pendidikan yang dilaksanakan	Orang							25	52,167,918	33	68,204,710
	Koordinasi, Perencanaan, Supervisi dan Evaluasi Layanan di Bidang Pendidikan	Jumlah Dokumen Hasil Koordinasi, Perencanaan, Supervisi dan Evaluasi Layanan di Bidang Pendidikan	Dokumen	0	-		-	1	20,000,000	1	20,000,000	1	20,000,000

	Sosialisasi dan Advokasi Kebijakan Bidang Pendidikan	Jumlah kegiatan sosialisasi dan advokasi kebijakan di bidang Pendidikan yang dilaksanakan	Dokumen	0	-	0	-	1	27,861,744	1	40,000,000	1	40,000,000
	Bimbingan Teknis Peningkatan Kapasitas Bidang Pendidikan	Jumlah peserta bimbingan teknis peningkatan kapasitas bidang pendidikan yang dilaksanakan	Orang	0	-	0	-	0	-	50	150,000,000	50	150,000,000
<b>PROGRAM PENGEMBANGAN KURIKULUM</b>		<b>Peningkatan Persentase Lembaga Pendidikan Dasar (SD dan SMP) yang Menerapkan Kurikulum Muatan Lokal</b>	<b>%</b>		-	<b>73.62 6374</b>	<b>144,375,000</b>	<b>100</b>	<b>144,375,000</b>	<b>100</b>	<b>244,375,000</b>	<b>100</b>	<b>244,375,000</b>
	Penetapan Kurikulum Muatan Lokal Pendidikan Dasar	Jumlah Lembaga Pendidikan Dasar yang difasilitasi melaksanakan Penerapan Kurikulum Muatan Lokal	Lembaga		-	402	100,000,000	546	144,375,000	546	244,375,000	546	244,375,000
	Penyusunan Kompetensi Dasar Muatan Lokal Pendidikan Dasar	Jumlah Kompetensi Dasar Muatan Lokal Pendidikan Dasar yang Tersusun	Dokumen					1	85,000,000	1	85,000,000	1	85,000,000
	Penyusunan Silabus Muatan Lokal Pendidikan Dasar	Jumlah Silabus Muatan Lokal Pendidikan Dasar yang Tersusun	Dokumen							1	50,000,000	1	50,000,000
	Penyediaan Buku Teks Pelajaran Muatan Lokal Pendidikan Dasar	Jumlah Buku Teks Pelajaran Muatan Lokal Pendidikan Dasar yang Tersedia	Buku			35	100,000,000	35	59,375,000	35	59,375,000	35	59,375,000

	Pelatihan Penyusunan Kurikulum Muatan Lokal Pendidikan Dasar	Jumlah Penyusun Kurikulum Muatan Lokal Pendidikan Dasar yang Meningkatkan Kompetensinya	Orang							30	50,000,000	30	50,000,000
	Penetapan Kurikulum Muatan Lokal Pendidikan Anak Usia Dini dan Pendidikan Non Formal	Jumlah Lembaga Pendidikan Anak Usia Dini dan Pendidikan Non Formal yang difasilitasi melaksakan Penerapan Kurikulum Muatan Lokal	Lembaga		-	39	-	282	100,000,000	675	250,000,000	675	250,000,000
	Penyusunan Kompetensi Dasar Muatan Lokal Pendidikan Anak Usia Dini dan Pendidikan Non Formal	Jumlah Kompetensi Dasar Muatan Lokal Pendidikan Anak Usia Dini dan Pendidikan Non Formal yang Tersusun	Dokumen					2	20,000,000	2	50,000,000	2	50,000,000
	Penyusunan Silabus Muatan Lokal Pendidikan Anak Usia Dini dan Pendidikan Non Formal	Jumlah Silabus Muatan Lokal Pendidikan Anak Usia Dini dan Pendidikan Non Formal yang Tersusun	Dokumen					2	50,000,000	2	100,000,000	2	100,000,000
	Penyediaan Buku Teks Pelajaran Muatan Lokal Pendidikan Anak Usia Dini dan Pendidikan Non Formal	Jumlah Buku Teks Pelajaran Muatan Lokal Pendidikan Anak Usia Dini dan Pendidikan Non Formal yang Tersedia	Buku					30	30,000,000	300	100,000,000	300	100,000,000
<b>PROGRAM PENDIDIK dan TENAGA KEPENDIDIKAN</b>		<b>Peningkatan Rasio Jumlah Pendidik dan Tenaga Kependidikan yang berkompetensi</b>	<b>%</b>	<b>32.97</b>	<b>377,674,980</b>	<b>34.21</b>	<b>632,800,000</b>	<b>35.457</b>	<b>776,800,000</b>	<b>36.69</b>	<b>776,800,000</b>	<b>37.93</b>	<b>776,800,000</b>
	Pemerataan Kuantitas dan Kualitas Pendidik dan Tenaga Kependidikan bagi	Jumlah Pendidik dan Tenaga Kependidikan yang difasilitasi	Orang	2660	377,674,980	100	632,800,000	100	776,800,000	100	776,800,000	100	776,800,000



	Satuan Pendidikan Dasar, PAUD, dan Pendidikan Non Formal/Kesetaraan	Peningkatan Kompetensi											
	Perhitungan dan Pemetaan Pendidik dan Tenaga Kependidikan Satuan Pendidikan Dasar, PAUD, dan Pendidikan Non Formal/Kesetaraan	Jumlah Dokumen Hasil Perhitungan dan Pemetaan Pendidik dan Tenaga Kependidikan Satuan Satuan Pendidikan Dasar, PAUD, dan Pendidikan Non Formal/Kesetaraan	Dokumen	2	377,674,980	2	488,800,000	2	488,800,000	2	488,800,000	2	488,800,000
	Penataan Pendistribusian Pendidik dan Tenaga Kependidikan bagi Satuan Pendidikan Dasar, PAUD, dan Pendidikan Non Formal/Kesetaraan	Jumlah Laporan Hasil Pelaksanaan Penataan Pendistribusian Pendidik dan Tenaga Kependidikan Satuan Pendidikan Dasar, PAUD, dan Pendidikan Non Formal/Kesetaraan	Laporan			1	144,000,000	2	288,000,000	2	288,000,000	2	288,000,000
<b>PROGRAM PENGENDALIAN PERIZINAN PENDIDIKAN</b>		<b>Persentase Capaian Kinerja Penilaian Kelayakan Usul Perizinan Lembaga Pendidikan Dasar (SD dan SMP) yang Diselenggarakan oleh Masyarakat</b>	<b>%</b>		-		-	<b>100</b>	<b>20,000,000</b>	<b>100</b>	<b>20,000,000</b>	<b>100</b>	<b>20,000,000</b>
	Penerbitan Izin Pendidikan Dasar yang Diselenggarakan oleh Masyarakat	Jumlah Rekomendasi Penilaian Kelayakan Usul Perizinan Pendidikan Dasar yang Diselenggarakan	Rekomendasi		-		-	2	20,000,000	2	20,000,000	2	20,000,000

		n oleh Masyarakat											
	Penilaian Kelayakan Usul Perizinan Pendidikan Dasar yang Diselenggarakan oleh Masyarakat	Jumlah Dokumen Hasil Penilaian Kelayakan Usul Perizinan Pendidikan Dasar yang Diselenggarakan oleh Masyarakat	Dokumen					2	10,000,000	2	10,000,000	2	10,000,000
	Pengendalian dan Pengawasan Perizinan Pendidikan Dasar yang Diselenggarakan oleh Masyarakat	Jumlah Dokumen Hasil pelaksanaan Pengendalian dan Pengawasan Perizinan Pendidikan Dasar yang Diselenggarakan oleh Masyarakat	Dokumen					2	10,000,000	2	10,000,000	2	10,000,000
<b>PROGRAM PENGENDALIAN PERIZINAN PENDIDIKAN</b>		<b>Persentase Capaian Kinerja Penilaian Kelayakan Usul Perizinan Lembaga Pendidikan Anak Usia Dini dan Pendidikan Non Formal yang Diselenggarakan oleh Masyarakat</b>	<b>%</b>	<b>0</b>	<b>-</b>	<b>100</b>	<b>-</b>	<b>100</b>	<b>20,000,000</b>	<b>100</b>	<b>20,000,000</b>	<b>100</b>	<b>20,000,000</b>
	Penerbitan Izin PAUD dan Pendidikan Non Formal yang Diselenggarakan oleh Masyarakat	Persentase Capaian Kinerja Penilaian Kelayakan Usul Perizinan Lembaga Pendidikan PAUD dan Pendidikan Non Formal yang Diselenggarakan	%	0	-	4	-	4	20,000,000	4	20,000,000	4	20,000,000

		n oleh Masyarakat													
		Penilaian Kelayakan Usul Perizinan PAUD dan Pendidikan Non Formal yang Diselenggarakan oleh Masyarakat	Jumlah Dokumen Hasil Penilaian Kelayakan Usul Perizinan PAUD dan Pendidikan Non Formal yang Diselenggarakan oleh Masyarakat	Dokumen				2	5,000,000	2	5,000,000	2	5,000,000		
		Pengendalian dan Pengawasan Perizinan PAUD dan Pendidikan Non Formal yang Diselenggarakan oleh Masyarakat	Jumlah Dokumen Hasil Pelaksanaan Pengendalian dan Pengawasan Perizinan PAUD dan Pendidikan Non Formal yang Diselenggarakan oleh Masyarakat	Dokumen				2	5,000,000	2	5,000,000	2	5,000,000		
		Pembinaan PAUD dan Pendidikan Non Formal yang Diselenggarakan oleh Masyarakat	Jumlah Dokumen Hasil Pembinaan PAUD dan Pendidikan Non Formal yang Diselenggarakan oleh Masyarakat	Dokumen				50	10,000,000	50	10,000,000	50	10,000,000		
<b>BIDANG KESEHATAN</b>						<b>115,834,050,000</b>		<b>168,981,272,855</b>		<b>203,298,301,064</b>		<b>223,734,142,820</b>	<b>237,823,770,736</b>		
<b>PROGRAM PEMENUHAN UPAYA KESEHATAN PERORANGAN DAN UPAYA KESEHATAN MASYARAKAT</b>						<b>-</b>	<b>111,485,876,000</b>	<b>-</b>	<b>165,345,632,755</b>	<b>-</b>	<b>200,044,242,254</b>	<b>-</b>	<b>220,718,178,529</b>	<b>-</b>	<b>234,899,751,316</b>

	Penyediaan Fasilitas Pelayanan Kesehatan untuk UKM dan UKP Kewenangan Daerah Kabupaten/Kota			-	37,079,121,000	-	48,210,282,300	-	56,436,566,668	-	65,938,723,335	-	71,000,595,669
	Pembangunan Puskesmas	Jumlah Pusat Kesehatan Masyarakat (Puskesmas) yang Dibangun	Unit	2	19,876,911,000	2	21,864,602,100	2	24,051,062,310	2	26,456,168,541	2	29,101,785,395
	Pembangunan Fasilitas Kesehatan Lainnya	Jumlah Fasilitas Kesehatan Lainnya yang Dibangun	Unit	0	-	0	-	2	600,000,000	-	-	-	t bv
	Pembangunan Rumah Dinas Tenaga Kesehatan	Jumlah Rumah Dinas Tenaga Kesehatan yang Dibangun	Unit	4	2,089,973,000	-	-	2	1,248,484,600	2	1,373,333,060	2	1,510,666,366
	Pengembangan Puskesmas	Jumlah Puskesmas yang Ditingkatkan Sarpras, Alkes dan SDM agar Sesuai Standar	Unit	0	-	13	3,601,920,000	3	914,333,538	3	1,005,766,892	3	1,106,343,582
	Pengembangan Fasilitas Kesehatan Lainnya	Jumlah Fasilitas Kesehatan Lainnya yang Ditingkatkan Sarana, Prasarana, Alat Kesehatan dan SDM agar Sesuai Standar	Unit	0	-	5	540,372,000	5	594,409,200	5	653,850,120	5	719,235,132
	Rehabilitasi dan Pemeliharaan Puskesmas	Jumlah Sarpras dan Alkes yang Telah Dilakukan Rehabilitasi dan Pemeliharaan Oleh Puskesmas	Unit	1	55,000,000	7	423,500,000	2	133,100,000	2	146,410,000	2	161,051,000
	Rehabilitasi dan Pemeliharaan Fasilitas Kesehatan Lainnya	Jumlah Sarpras dan Alkes yang Telah Dilakukan Rehabilitasi dan Pemeliharaan oleh Fasilitas Kesehatan Lainnya	Unit	-	-	5	1,062,823,000	5	1,169,105,300	5	1,286,015,830	5	1,414,617,413

	Rehabilitasi dan Pemeliharaan Rumah Dinas Tenaga Kesehatan	Jumlah Sarana dan Prasarana Rumah Dinas Tenaga Kesehatan yang Telah Dilakukan Rehabilitasi dan Pemeliharaan	Unit	0	-	0	-	4	1,400,000,000	3	1,155,000,000	4	1,540,000,000
	Pengadaan Sarana Fasilitas Pelayanan Kesehatan	Jumlah Sarana di Fasilitas Pelayanan Kesehatan yang Disediakan	Unit	0	-	0	-	4	1,400,000,000	3	1,155,000,000	4	1,540,000,000
	Pengadaan Prasarana dan Pendukung Fasilitas Pelayanan Kesehatan	Jumlah Prasarana Fasilitas Pelayanan Kesehatan yang Disediakan	Unit	10	2,983,255,000	14	7,207,000,000	5	7,865,000,000	2	15,860,000,000	2	15,925,000,000
	Pengadaan Alat Kesehatan/ Alat Penunjang Medik Fasilitas Pelayanan Kesehatan	Jumlah Alat Kesehatan/ Alat Penunjang Medik Fasilitas Pelayanan Kesehatan yang Disediakan	Unit	13	3,905,423,000	13	4,295,965,300	13	4,725,561,830	13	5,198,118,013	13	5,717,929,814
	Pengadaan dan Pemeliharaan Alat Kalibrasi	Jumlah Penyediaan dan Pemeliharaan Alat Uji dan Kalibrasi Pada Unit Pemeliharaan Fasilitas Kesehatan Regional/ Regional <i>Maintainance Center</i>	Unit	275	289,056,000	678	317,961,600	678	349,757,760	678	384,733,536	678	423,206,890
	Pengadaan Obat, Vaksin	Jumlah Obat dan Vaksin yang Disediakan	Paket	1	4,924,742,000	1	5,417,216,200	1	5,958,937,820	1	6,554,831,602	1	7,210,314,762
	Pengadaan Bahan Habis Pakai	Jumlah Bahan Habis Pakai yang Disediakan	Paket	1	2,921,280,000	1	3,213,408,000	1	3,534,748,800	1	3,888,223,680	1	4,277,046,048
	Pemeliharaan Sarana Fasilitas Pelayanan Kesehatan	Jumlah Sarana Fasilitas Pelayanan Kesehatan Yang Dilakukan Pemeliharaan	Unit	0	-	0	-	0	-	4	500,000,000	0	-

	Pemeliharaan Prasarana dan Pendukung Fasilitas Pelayanan Kesehatan	Jumlah Prasarana Fasilitas Pelayanan Kesehatan yang Dilakukan Pemeliharaan	Unit	0	-	0	-	4	2,200,000,000	0	-	0	-
	Pemeliharaan Rutin dan Berkala Alat Kesehatan/Alat Penunjang Medik Fasilitas Pelayanan Kesehatan	Jumlah Alat Kesehatan/Alat Penunjang Medik Fasilitas Pelayanan Kesehatan yang Terpelihara Sesuai Standar	Unit	112	33,481,000	112	36,829,100	112	40,512,010	112	44,563,211	112	49,019,532
	Distribusi Alat Kesehatan, Obat, Vaksin, Bahan Medis Habis Pakai (BMHP), Makanan dan Minuman ke Puskesmas serta Fasilitas Kesehatan Lainnya	Jumlah Distribusi Alat Kesehatan, Obat, Vaksin, BMHP, Makanan dan Minuman yang Didistribusikan ke Puskesmas serta Fasilitas Kesehatan Lainnya	Paket	312	-	312	228,685,000	312	251,553,500	312	276,708,850	312	304,379,735
	Penyediaan Layanan Kesehatan untuk UKM dan UKP Rujukan Tingkat Daerah Kabupaten/Kota				74,248,503,000		116,961,273,255		143,416,190,666		154,568,821,782		163,667,458,894
	Pengelolaan Pelayanan Kesehatan Ibu Hamil	Jumlah Ibu Hamil yang Mendapatkan Pelayanan Kesehatan Sesuai Standar	Orang	7970	269,098,000	9448	1,514,372,000	9547	2,352,324,895	9644	2,369,036,540	9738	2,385,231,330
	Pengelolaan Pelayanan Kesehatan Ibu Bersalin	Jumlah Ibu Bersalin yang Mendapatkan Pelayanan Kesehatan Sesuai Standar	Orang	8239	2,913,272,000	9018	3,204,599,200	9112	734,427,200	9205	741,923,000	9295	749,177,000
	Pengelolaan Pelayanan Kesehatan Bayi Baru Lahir	Jumlah BBLR yang Mendapatkan Pelayanan Kesehatan Sesuai Standar	Orang	8113	93,362,000	55952 5	102,698,200	8325	2,255,325,750	8409	2,278,082,190	8492	2,301,668,820

	Pengelolaan Pelayanan Kesehatan Balita	Jumlah Balita yang Mendapatkan Pelayanan Kesehatan Sesuai Standar	Orang	29132	76,276,000	34428	1,016,414,400	34789	11,685,761,681	35140	11,789,387,060	35484	11,890,945,836
	Pengelolaan Pelayanan Kesehatan pada Usia Pendidikan Dasar	Jumlah Anak Usia Pendidikan Dasar yang Mendapatkan Pelayanan Kesehatan Sesuai Standar	Orang	55665	234,711,000	71720	9,029,548,000	72741	3,856,316,900	73204	3,879,883,600	73919	3,916,277,100
	Pengelolaan Pelayanan Kesehatan pada Usia Produktif	Jumlah Penduduk Usia Produktif yang Mendapatkan Pelayanan Kesehatan Sesuai Standar	Orang	252137	56,935,000	306637	8,096,048,255	309848	10,609,664,020	312982	10,645,971,830	316040	10,681,490,500
	Pengelolaan Pelayanan Kesehatan pada Usia Lanjut	Jumlah Penduduk Usia Lanjut yang Mendapatkan Pelayanan Kesehatan Sesuai Standar	Orang	44349	94,738,000	49829	3,358,474,000	50351	5,869,977,400	50860	5,904,284,000	51357	5,937,781,800
	Pengelolaan Pelayanan Kesehatan Penderita Hipertensi	Jumlah Penderita Hipertensi yang Mendapatkan Pelayanan Kesehatan Sesuai Standar	Orang	16865	48,240,000	28909	2,377,686,000	29212	4,504,791,900	29508	4,509,231,900	29796	4,494,291,900
	Pengelolaan Pelayanan Kesehatan Penderita Diabetes Melitus	Jumlah Penderita DM yang Mendapatkan Pelayanan Kesehatan Sesuai Standar	Orang	3693	45,133,000	5917	1,469,214,000	5979	3,430,412,000	6040	3,435,719,000	6099	3,440,852,000
	Pengelolaan Pelayanan Kesehatan Orang dengan Gangguan Jiwa Berat	Jumlah Orang yang Mendapatkan Pelayanan Kesehatan ODGJ Berat Sesuai Standar	Orang	743	80,898,000	1250	252,228,000	1263	353,720,800	1276	354,955,800	1289	356,190,800
	Pengelolaan Pelayanan Kesehatan Orang Terduga Tuberkulosis	Jumlah Orang Terduga Menderita Tuberkulosis yang Mendapatkan	Orang	3113	554,000	8389	8,635,458,000	8477	9,602,470,800	8563	10,807,990,400	8646	11,464,691,600

		Pelayanan Sesuai Standar												
		Pengelolaan Pelayanan Kesehatan Orang dengan Risiko Terinfeksi HIV	Jumlah Orang Terduga Menderita HIV yang Mendapatkan Pelayanan Sesuai Standar	Orang	19007	149,861,000	11874	708,271,000	11998	2,632,855,900	12120	2,697,197,000	12238	2,721,133,300
		Pengelolaan Pelayanan Kesehatan Kerja dan Olahraga	Jumlah Dokumen Hasil Pengelolaan Pelayanan Kesehatan Kerja dan Olahraga	Dokumen	12	84,424,000	12	92,866,400	12	102,153,040	12	112,368,344	12	123,605,178
		Pengelolaan Pelayanan Kesehatan Lingkungan	Jumlah Dokumen Hasil Pengelolaan Pelayanan Kesehatan Lingkungan	Dokumen	12	237,304,000	12	261,034,400	12	287,137,840	12	315,851,624	12	347,436,786
		Pengelolaan Pelayanan Promosi Kesehatan	Jumlah Dokumen Hasil Pengelolaan Pelayanan Promosi Kesehatan	Dokumen	12	41,266,000	12	45,392,600	12	49,931,860	12	54,925,046	12	60,417,551
		Pengelolaan Surveilans Kesehatan	Jumlah Dokumen Hasil Pengelolaan Surveilans Kesehatan	Dokumen	52	172,022,000	52	189,224,200	52	208,146,620	52	228,961,282	52	251,857,410
		Pengelolaan Pelayanan Kesehatan Orang dengan Masalah Kesehatan Jiwa (ODMK)	Jumlah Orang dengan Masalah Kesehatan Jiwa (ODMK) yang Mendapatkan Pelayanan Kesehatan	Orang	1211	46,662,000	4000	51,328,000	4400	56,461,000	4840	62,107,000	5324	68,318,000
		Pengelolaan Pelayanan Kesehatan Jiwa dan NAPZA	Jumlah Penyalahguna NAPZA yang Mendapatkan Pelayanan Kesehatan	Orang	10000	27,430,000	10500	30,173,000	11000	33,190,000	11500	36,509,000	12000	40,160,000



	Pelayanan Kesehatan Penyakit Menular dan Tidak Menular	Jumlah Dokumen Hasil Pelayanan Kesehatan Penyakit Menular dan Tidak Menular	Dokumen	100	29,145,422,000	100	32,059,964,200	100	35,265,960,620	100	38,792,556,682	100	42,671,812,350
	Pengelolaan Jaminan Kesehatan Masyarakat	Jumlah Dokumen Hasil Pengelolaan Jaminan Kesehatan Masyarakat	Dokumen	12	22,634,134,000	12	24,897,547,400	12	27,387,302,140	12	30,126,032,354	12	33,138,635,589
	Deteksi Dini Penyalahgunaan NAPZA di Fasyankes dan Sekolah	Jumlah Orang yang Menerima Layanan Deteksi Dini Penyalahgunaan NAPZA di Fasilitas Pelayanan Kesehatan (Fasyankes) dan Sekolah	Orang	1710	2,483,000	10500	2,730,000	11000	3,003,000	12100	3,304,000	12600	3,634,000
	Pengambilan dan Pengiriman Spesimen Penyakit Potensial KLB ke Laboratorium Rujukan/Nasional	Jumlah Spesimen Penyakit Potensial KLB ke Laboratorium Rujukan/Nasional yang Didistribusikan	Paket	1091	-	140	-	200	-	200	-	200	-
	Penyediaan <i>Telemedicine</i> di Fasilitas Pelayanan Kesehatan	Jumlah Fasyankes yang Melayani Konsultasi Jarak Jauh antar Fasyankes Melalui Pelayanan <i>Telemedicine</i> untuk Mendapatkan Akses Yankes yang Berkualitas	Unit	0	-	0	-	2	500,000,000	6	550,000,000	8	605,000,000
	Pengelolaan Penelitian Kesehatan	Jumlah Dokumen Hasil Pengelolaan Penelitian Kesehatan	Dokumen	0	-	0	-	1	75,000,000	0	-	0	-

	Operasional Pelayanan Puskesmas	Jumlah Dokumen Operasional Pelayanan Puskesmas	Dokumen	4	17,494,011,000	4	19,243,412,000	4	21,167,753,000	4	23,284,529,000	4	25,612,982,000
	Pelaksanaan Akreditasi Fasilitas Kesehatan di Kabupaten/Kota	Jumlah Fasilitas Kesehatan yang Terakreditasi di Kabupaten/Kota	Unit	0	-	0	-	2	44,957,000	28	1,213,859,000	7	-
	Investigasi Awal Kejadian Tidak Diharapkan (Kejadian Ikutan Pasca Imunisasi dan Pemberian Obat Massal)	Jumlah Laporan Hasil Investigasi Awal Kejadian Tidak Diharapkan (Kejadian Ikutan Pasca Imunisasi dan Pemberian Obat Massal)	Laporan	1	223,230,000	1	245,553,000	1	270,108,300	1	297,119,130	1	326,831,043
	Pelaksanaan Kewaspadaan Dini dan Respon Wabah	Jumlah Dokumen Hasil Pelaksanaan Kewaspadaan Dini dan Respon Wabah	Dokumen	52	-	52	-	52	-	52	-	52	-
	Penyediaan dan Pengelolaan Sistem Penanganan Gawat Darurat Terpadu (SPGDT)	Jumlah <i>Public Safety Center</i> (PSC 119) Tersedia, Terkelola dan Terintegrasi Dengan Rumah Sakit Dalam Satu SPGDT	Unit	1	77,037,000	3	77,037,000	3	77,037,000	3	77,037,000	3	77,037,000
	Penyelenggaraan Sistem Informasi Kesehatan Secara Terintegrasi				158,252,000		174,077,200		191,484,920		210,633,412		231,696,753
	Pengelolaan Data dan Informasi Kesehatan	Jumlah Dokumen Hasil Pengelolaan Data dan Informasi Kesehatan	Dokumen	12	41,768,000	12	45,944,800	12	50,539,280	12	55,593,208	12	61,152,529
	Pengelolaan Sistem Informasi Kesehatan	Jumlah Dokumen Hasil Pengelolaan Sistem Informasi Kesehatan	Dokumen	12	45,294,000	12	49,823,400	12	54,805,740	12	60,286,314	12	66,314,945

	Pengadaan Alat/Perangkat Sistem Informasi Kesehatan dan Jaringan Internet	Jumlah Alat/Perangkat Sistem Informasi Kesehatan dan Jaringan Internet yang Disediakan	Unit	17	71,190,000	21	78,309,000	23	86,139,900	24	94,753,890	26	104,229,279
<b>PROGRAM PENINGKATAN KAPASITAS SUMBER DAYA MANUSIA KESEHATAN</b>					<b>3,411,013,000</b>		<b>2,604,763,000</b>		<b>2,087,094,000</b>		<b>1,733,603,000</b>		<b>1,513,422,000</b>
	Pemberian Izin Praktik Tenaga Kesehatan di Wilayah Kabupaten/Kota				36,116,000		39,727,000		43,700,000		48,070,000		52,877,000
	Pengendalian Perizinan Praktik Tenaga Kesehatan	Jumlah Dokumen Hasil Pengendalian Perizinan Praktik Tenaga Kesehatan	Dokumen	1	17,852,000	1	19,637,000	1	21,601,000	1	23,761,000	1	26,137,000
	Pembinaan dan Pengawasan Tenaga Kesehatan serta Tindak Lanjut Perizinan Praktik Tenaga Kesehatan	Jumlah Dokumen Hasil Pembinaan dan Pengawasan Tenaga Kesehatan serta Tindak Lanjut Perizinan Praktik Tenaga Kesehatan	Dokumen	1	18,264,000	1	20,090,000	1	22,099,000	1	24,309,000	1	26,740,000
	Perencanaan Kebutuhan dan Pendayagunaan Sumber Daya Manusia Kesehatan untuk UKP dan UKM di Wilayah Kabupaten/Kota				2,910,200,000		2,053,869,000		1,481,111,000		1,067,021,000		780,182,000
	Perencanaan dan Distribusi serta Pemerataan SDM Kesehatan	Jumlah Dokumen Hasil Perencanaan dan Distribusi serta Pemerataan SDM Kesehatan	Dokumen	1	41,824,000	1	46,006,000	1	50,607,000	30 dok	55,668,000	1	61,235,000
	Pemenuhan Kebutuhan SDM Kesehatan Sesuai Standar	Jumlah SDM Kesehatan yang Memenuhi Standar di Fasyankes	Orang	208	2,868,376,000	1154	2,007,863,000	1154	1,405,504,000	1154	983,853,000	1154	688,697,000

	Pembinaan dan Pengawasan SDM	Jumlah Dokumen Hasil Pembinaan dan Pengawasan SDM	Dokumen		-		-	1	25,000,000	1	27,500,000	1	30,250,000
	Pengembangan Mutu dan Peningkatan Kompetensi Teknis SDM Tingkat Daerah Kabupaten/Kota				464,697,000		511,167,000		562,283,000		618,512,000		680,363,000
	Pengembangan Mutu dan Peningkatan Kompetensi Teknis SDM Tingkat Daerah Kabupaten/Kota	Jumlah SDM Tingkat Daerah Kabupaten/Kota yang Ditingkatkan Mutu dan Kompetensinya	Orang	50	464,697,000	50	511,167,000	50	562,283,000	50	618,512,000	50	680,363,000
<b>PROGRAM PEMBERDAYAAN MASYARAKAT BIDANG KESEHATAN</b>					<b>937,161,000</b>		<b>1,030,877,100</b>		<b>1,166,964,810</b>		<b>1,282,361,291</b>		<b>1,410,597,420</b>
	Advokasi, Pemberdayaan, Kemitraan, Peningkatan Peran serta Masyarakat dan Lintas Sektor Tingkat Daerah Kabupaten/Kota				210,376,000		231,413,600		254,554,960		280,010,456		308,011,502
	Peningkatan Upaya Promosi Kesehatan, Advokasi, Kemitraan dan Pemberdayaan Masyarakat	Jumlah Dokumen Promosi Kesehatan, Advokasi, Kemitraan dan Pemberdayaan Masyarakat	Dokumen	12	210,376,000	12	231,413,600	12	254,554,960	12	280,010,456	12	308,011,502
	Pelaksanaan Sehat dalam rangka Promotif Preventif Tingkat Daerah Kabupaten/Kota				693,188,000		762,506,800		871,757,480		957,633,228		1,053,396,551
	Penyelenggaraan Promosi Kesehatan dan Gerakan Hidup Bersih dan Sehat	Jumlah Dokumen Hasil Penyelenggaraan Promosi Kesehatan dan Gerakan Hidup Bersih dan Sehat	Dokumen	1	693,188,000	1	762,506,800	1	838,757,480	1	922,633,228	1	1,014,896,551

	Penumbuhan Kesadaran Keluarga dalam Peningkatan Derajat Kesehatan Keluarga dan Lingkungan dengan Menerapkan Perilaku Hidup Bersih dan Sehat	Jumlah Keluarga yang Mengikuti Penumbuhan Kesadaran Keluarga dalam Peningkatan Derajat Kesehatan Keluarga dan Lingkungan dengan Menerapkan Perilaku Hidup Sersih dan Sehat	Keluarga	0	-	0	-	2250	33,000,000	2250	35,000,000	2250	38,500,000
	Pengembangan dan Pelaksanaan Upaya Kesehatan Bersumber Daya Masyarakat (UKBM) Tingkat Daerah Kabupaten/Kota				33,597,000		36,956,700		40,652,370		44,717,607		49,189,368
	Bimbingan Teknis dan Supervisi Pengembangan dan Pelaksanaan Upaya Kesehatan Bersumber Daya Masyarakat (UKBM)	Jumlah Dokumen Hasil Bimbingan Teknis dan Supervisi Upaya Kesehatan Bersumber Daya Masyarakat (UKBM)	Dokumen	12	33,597,000	12	36,956,700	12	40,652,370	12	44,717,607	12	49,189,368
<b>BIDANG PEKERJAA N UMUM</b>					<b>32,800,918,946</b>		<b>35,178,643,044</b>		<b>71,751,717,035</b>		<b>289,228,237,887</b>		<b>289,973,531,059</b>
<b>Program Pengelolaan dan Pengembangan Sistem Penyediaan Air Minum</b>		<b>Peningkatan persentase rumah tangga yang mendapatkan akses terhadap air minum layak dan aman</b>	<b>%</b>	<b>100</b>	<b>21,128,025,000</b>	<b>100</b>	<b>24,401,826,000</b>	<b>100</b>	<b>43,279,717,035</b>	<b>100</b>	<b>253,096,237,887</b>	<b>100</b>	<b>253,771,531,059</b>
	Pengelolaan dan Pengembangan Sistem Penyediaan Air Minum (SPAM) di Daerah Kabupaten/Kota	Peningkatan jumlah rumah tangga yang mendapatkan akses terhadap Air Minum melalui SPAM	rumah tangga	10620 4	21,128,025,000	10939 0.12	24,401,826,000	112671 .824	43,279,717,035	11605 1.978 3	253,096,237,887	11918 3	253,771,531,059

	Penyusunan Rencana, Kebijakan, Strategi dan Teknis SPAM	Jumlah Rencana, Kebijakan, Strategi dan Teknis SPAM yang disusun	Dok	3	270,000,000	3	270,000,000	11	1,500,000,000	5	800,000,000	5	800,000,000
	Supervisi Pembangunan/ Peningkatan/ Perluasan/Perbaikan SPAM	Jumlah Konsultasi Supervisi Pembangunan/ Peningkatan/ Perluasan/Optimalisasi SPAM	Dok	3	270,000,000	3	270,000,000	8	1,118,300,000	4	5,800,000,000	4	5,800,000,000
	Pembangunan SPAM Jaringan Perpipaan di Kawasan Perkotaan	Kapasitas SPAM IKK/Perkotaan atau SPAM Tematik Tertentu yang terbangun	liter/detik			0	-	30	10,610,000,000	100	180,000,000,000	100	180,000,000,000
	Pembangunan SPAM Jaringan Perpipaan di Kawasan Perdesaan	Jumlah sambungan rumah yang terlayani melalui Kegiatan Padat Karya/SPAM Berbasis Masyarakat	SR	3126	8,650,000,000	750	2,000,000,000	750	2,000,000,000	750	2,000,000,000	750	2,000,000,000
	Peningkatan SPAM Jaringan Perpipaan di Kawasan Perkotaan	Peningkatan Kapasitas SPAM IKK/Perkotaan atau SPAM Tematik Tertentu	liter/detik	0	-	8	9,600,000,000	10	12,000,000,000	40	48,000,000,000	40	48,000,000,000
	Peningkatan SPAM Jaringan Perpipaan di Kawasan Perdesaan	Peningkatan Kapasitas SPAM IKK/Perdesaan atau SPAM Tematik Tertentu	liter/detik	12	3,516,025,000	8	3,691,826,000	12	3,876,417,035	12	4,070,237,887	10	3,739,531,059
	Perluasan SPAM Jaringan Perpipaan di Kawasan Perkotaan	Jumlah Penambahan sambungan rumah yang terlayani melalui Pemanfaatan Idle Capacity dengan penambahan jaringan perpipaan pada SPAM	SR	0	-	0	-	100	200,000,000	100	200,000,000	120	240,000,000

		IKK/Perkotaan atau SPAM Tematik Tertentu											
	Perbaikan SPAM Jaringan Perpipaan di Kawasan Perdesaan	Jumlah Penambahan sambungan rumah yang terlayani melalui Pemanfaatan Idle Capacity dengan penambahan jaringan perpipaan pada SPAM IKK/Perdesaan atau SPAM Tematik Tertentu	SR	2226	4,240,000,000	2205	4,200,000,000	1750	3,500,000,000	1750	3,500,000,000	1750	3,500,000,000
	Pembinaan dan Pengawasan Terhadap Tarif Air Minum	Jumlah penyelenggara SPAM yang mengikuti regulasi terkait tarif air minum	Penyelenggara SPAM	0	-	0	-	4	400,000,000	4	400,000,000	4	400,000,000
	Pembinaan dan Pengawasan Terhadap Penyelenggara SPAM oleh Badan Usaha untuk Kebutuhan Sendiri	Jumlah penyelenggara SPAM oleh Badan Usaha untuk kebutuhan sendiri	Penyelenggara SPAM	0	-	0	-	4	400,000,000	4	400,000,000	4	400,000,000
	Pembinaan dan Pengawasan Terhadap Penyelenggara SPAM oleh Pemerintah Desa dan Kelompok Masyarakat	Jumlah Kelompok Masyarakat yang menyelenggarakan SPAM yang Terbina dan Terawasi	kelompok masyarakat	0	-	0	-	18	81,000,000	15	67,500,000	11	49,500,000

	Facilitasi Penyiapan Kerja Sama SPAM	Jumlah unit SPAM yang mendapatkan fasilitas kerjasama	unit	0	-	0	-	2	200,000,000	4	400,000,000	6	600,000,000
	Pembinaan dan Pengawasan Terhadap Pelaksanaan Kerjasama SPAM	Jumlah unit SPAM yang mendapatkan pembinaan dan pengawasan dalam pelaksanaan kerjasama	unit	0	-	0	-	2	200,000,000	4	400,000,000	6	600,000,000
	Pengembangan SDM dan Kelembagaan Pengelolaan SPAM	Jumlah kelembagaan Pelaksana Penyelenggaraan SPAM yang meningkatkan kinerjanya	Penyelenggara SPAM	0	-	0	-	18	81,000,000	15	67,500,000	11	49,500,000
	Operasi dan Pemeliharaan SPAM di Kawasan Perkotaan	Jumlah unit SPAM IKK/Perkotaan atau SPAM Tematik Tertentu yang mendapatkan operasi dan pemeliharaan	unit	0	-	1	200,000,000	5	2,500,000,000	5	2,500,000,000	6	3,000,000,000
	Operasi dan Pemeliharaan SPAM di Kawasan Perdesaan	Jumlah unit SPAM Berbasis Masyarakat yang mendapatkan operasi dan pemeliharaan	unit	0	-	0	-	18	360,000,000	15	300,000,000	11	220,000,000
	Pembangunan Baru SPAM Bukan Jaringan Perpipaan di Kawasan Perdesaan	Jumlah Rumah Tangga yang Terlayani melalui Pembangunan Baru SPAM Bukan Jaringan Perpipaan	rumah tangga	n/a	-	n/a	-	n/a	-	n/a	-	n/a	-
	Peningkatan SPAM Bukan Jaringan Perpipaan di Kawasan Perdesaan			n/a	-	n/a	-	n/a	-	n/a	-	n/a	-
	Perluasan SPAM Jaringan Perpipaan di Kawasan Perdesaan	Jumlah Rumah Tangga yang Terlayani melalui Perluasan SPAM	unit	2091	4,182,000,000	2085	4,170,000,000	2076	4,152,000,000	2045	4,090,000,000	2136	4,272,000,000



		Jaringan Perpipaan												
		Perbaikan SPAM Jaringan Perpipaan di Kawasan Perkotaan	Jumlah unit SPAM Jaringan Perpipaan yang dioptimalisasi	unit	n/a	-	n/a	-	1	1,000,000	1	1,000,000	1	1,000,000
		Perbaikan SPAM Bukan Jaringan Perpipaan di Kawasan Perdesaan	Jumlah unit SPAM Bukan Jaringan Perpipaan yang dioptimalisasi	unit	n/a	-	n/a	-	5	100,000,000	5	100,000,000	5	100,000,000
<b>Program Pengelolaan dan Pengembangan Sistem Air Limbah</b>			<b>Peningkatan persentase rumah yang memperoleh layanan pengolahan air limbah domestik layak dan aman</b>	<b>%</b>	<b>86.88 2769</b>	<b>11,672,893,946</b>	<b>100</b>	<b>10,776,817,044</b>	<b>120.76 772</b>	<b>28,472,000,000</b>	<b>100</b>	<b>36,132,000,000</b>	<b>100</b>	<b>36,202,000,000</b>
	Pengelolaan dan Pengembangan Sistem Air Limbah Domestik dalam Daerah Kabupaten/Kota	Peningkatan jumlah rumah yang memperoleh layanan air limbah domestik layak	rumah	94293	5,472,893,946	13044 2	7,276,817,044	131068	12,322,000,000	13169 7	18,782,000,000	13232 9	18,852,000,000	
	Penyusunan Rencana, Kebijakan, Strategi dan Teknis Sistem Pengelolaan Air Limbah Domestik dalam Daerah Kabupaten/Kota	Jumlah Rencana, Kebijakan, Strategi dan Teknis SPALD dalam Daerah Kabupaten/Kota yang Disusun	Dok	10	200,000,000	10	200,000,000	14	700,000,000	9	180,000,000	10	200,000,000	
	Supervisi Pembangunan/ Rehabilitasi/ Peningkatan/ Perluasan Sistem Pengelolaan Air Limbah Domestik Terpusat Skala Kota	jumlah dokumen supervisi pembangunan/ rehabilitasi/ peningkatan /perluasan sistem pengelolaan air limbah domestik terpusat skala kota	Dok	0	-	0	-	0	-	1	200,000,000	1	200,000,000	

	Pembangunan/ Penyediaan Sistem Pengelolaan Air Limbah Terpusat Skala Kota	Jumlah Rumah Tangga yang Tersambung dengan Sistem Pengelolaan Air Limbah Domestik Terpusat Skala Kota	rumah tangga	0	-	0	-	0	-	1	6,400,000,000	1	6,400,000,000
	Rehabilitasi/Peningkatan/Perluasan Sistem Pengelolaan Air Limbah Domestik Terpusat Skala Kota	Jumlah penambahan Rumah Tangga yang terlayani melalui optimalisasi SPALD-T Skala Kota	rumah tangga	0	-	0	-	0	-	20	320,000,000	20	320,000,000
	Rehabilitasi/Peningkatan/Perluasan Sistem Pengelolaan Air Limbah Domestik Terpusat Skala Permukiman	Jumlah penambahan rumah yang terlayani melalui optimalisasi SPALD-T Skala Permukiman	rumah tangga	100	500,000,000	100	500,000,000	100	500,000,000	100	500,000,000	100	500,000,000
	Pembangunan/ Penyediaan Sub Sistem Pengolahan Setempat	Jumlah Rumah yang memiliki Tangki Septik	rumah tangga	830	4,456,000,000	1115	5,455,000,000	1476	9,332,000,000	1476	9,332,000,000	1476	9,332,000,000
	Pembinaan Teknik Pengelolaan Air Limbah Domestik	Jumlah peserta yang mengikuti Pembinaan Teknik Pengelolaan Air Limbah Domestik	orang	n/a	-	n/a	-	2	60,000,000	2	60,000,000	2	60,000,000
	Sosialisasi dan Pemberdayaan Masyarakat terkait Penyediaan Sistem Pengelolaan Air Limbah Domestik	Jumlah kelompok Masyarakat yang Mendapatkan Sosialisasi dan Pemberdayaan Masyarakat Rangka Penyediaan Sistem Pengelolaan Air Limbah Domestik	kelompok	2	36,893,946	2	57,817,044	4	120,000,000	1	20,000,000	5	100,000,000

	Pengembangan SDM dan Kelembagaan Pengelolaan Air Limbah Domestik	Jumlah Peserta yang Mengikuti Pengembangan SDM dan Kelembagaan Pengelolaan Air Limbah Domestik	orang	10	280,000,000	38	1,064,000,000	37	1,110,000,000	39	1,170,000,000	38	1,140,000,000
	Operasi dan Pemeliharaan Sistem Pengelolaan Air Limbah Domestik	Jumlah Unit Sistem Pengelolaan Air Limbah Domestik yang Diperasikan dan Dipelihara	unit	0	-	0	-	10	500,000,000	12	600,000,000	12	600,000,000
	Pengelolaan dan Pengembangan Sistem Air Limbah Domestik dalam Daerah Kabupaten/Kota	Peningkatan Jumlah rumah yang memperoleh layanan air limbah domestik aman	rumah	3950	6,200,000,000	13044 2	3,500,000,000	131068	16,150,000,000	13169 7	17,350,000,000	13232 9	17,350,000,000
	Supervisi Pembangunan /Rehabilitasi/ Peningkatan/Pe rluasan Sistem Pengelolaan Air Limbah Domestik Terpusat Skala Permukiman	Jumlah Konsultasi Supervisi Pembangunan/ Rehabilitasi/ Peningkatan/Pe rluasan Sistem Pengelolaan Air Limbah Domestik Terpusat Skala Permukiman	Dok	8	400,000,000	15	1,500,000,000	17	1,700,000,000	19	1,900,000,000	19	1,900,000,000
	Pembangunan/ Penyediaan Sistem Pengelolaan Air Limbah Terpusat Skala Permukiman	Jumlah Rumah yang Tersambung dengan Sistem Pengelolaan Air Limbah Terpusat Skala Permukiman	rumah tangga	425	5,800,000,000	250	2,000,000,000	250	2,000,000,000	250	2,000,000,000	250	2,000,000,000
	Penyediaan Sarana Pengangkutan Lumpur Tinja	Jumlah Penyediaan Armada Pengangkutan Lumpur Tinja	unit	0	-	0	-	3	1,500,000,000	3	1,500,000,000	3	1,500,000,000
	Penyediaan Jasa Penyedotan Lumpur Tinja	Jumlah Rumah yang Terlayani Penyedotan Lumpur Tinja	rumah tangga	0	-	0	-	2065	650,000,000	2203	650,000,000	2395	650,000,000
	Pembangunan/ Penyediaan	Kapasitas IPLT Terbangun	M3/hari	0	-	0	-	17.29	10,000,000,000	17.29	10,000,000,000	17.29	10,000,000,000

		Sarana dan Prasarana IPLT												
		Rehabilitasi/Peningkatan/Perluasan Sarana dan Prasarana IPLT	Kapasitas IPLT yang Dioptimalisasi	M3/hari	0	-	0	-	0	-	17.29	1,000,000,000	17.29	1,000,000,000
		Supervisi Pembangunan/Rehabilitasi/Peningkatan/Perluasan Sarana dan Prasarana IPLT	Jumlah Konsultasi Supervisi Pembangunan/Rehabilitasi/Peningkatan/Perluasan Sarana dan Prasarana IPLT	Dok	0	-	0	-	1	300,000,000	1	300,000,000	1	300,000,000
<b>BIDANG PERUMAHAN RAKYAT</b>					<b>3,081,966,657</b>		<b>692,261,808</b>		<b>4,926,024,453</b>		<b>3,694,756,730</b>		<b>3,545,413,272</b>	
<b>PROGRAM PENGEMBANGAN PERUMAHAN</b>		<b>Presentase penyediaan dan rehabilitasi rumah layak huni bagi korban bencana, yang terkena Relokasi akibat program Pemerintah</b>	<b>%</b>	<b>94.41 6244</b>	<b>3,081,966,657</b>	<b>100</b>	<b>692,261,808</b>	<b>100</b>	<b>4,926,024,453</b>	<b>100</b>	<b>3,694,756,730</b>	<b>100</b>	<b>3,545,413,272</b>	
	Pendataan Penyediaan dan Rehabilitasi Rumah Korban Bencana atau Relokasi Program Kabupaten/Kota	jumlah data penyediaan dan rehabilitasi rumah korban bencana atau relokasi program	dok	2	86,569,179	2	125,058,508	2	141,683,553	2	159,225,830	2	159,882,372	
	Identifikasi Perumahan di Lokasi Rawan Bencana atau Terkena Relokasi Program Kabupaten/Kota	Jumlah Dokumen Data Rumah di Lokasi Rawan Bencana dan Lokasi yang Berpotensi Terkena Relokasi Program Kabupaten/Kota	dok	1	29,995,050	1	11,910,050	1	12,505,553	1	13,130,830	1	13,787,372	
	Identifikasi Lahan-Lahan Potensial sebagai Lokasi Relokasi Perumahan	Jumlah dokumen Data Identifikasi lahan yang Potensial sebagai	Dokumen	0	-	0	-	1	42,750,000	1	42,750,000	1	42,750,000	

			lokasi Relokasi Perumahan											
		Pengumpulan Data Rumah Korban Bencana kejadian sebelumnya yang belum tertangani	Jumlah dokumen data Rumah Korban Bencana Kabupaten/Kota kejadian sebelumnya yang belum tertangani	Dokumen	0	-	0	-	1	32,615,000	1	32,615,000	1	32,615,000
		Pendataan tingkat kerusakan rumah akibat bencana	Jumlah dokumen data rumah terkena Bencana Kabupaten/Kota berdasarkan tingkat kerusakan rumah	Dokumen	0	-	0	-	1	31,750,000	1	31,750,000	1	31,750,000
		Pendataan dan Verifikasi Penerima Rumah bagi Korban Bencana Alam atau Terkena Relokasi Program Kabupaten/Kota	Jumlah Dokumen Data Calon Penerima Rumah bagi Korban Bencana Kabupaten/Kota atau yang Terkena Relokasi Program Kabupaten/Kota yang Terverifikasi	dok	1	56,574,129	1	113,148,458	1	22,063,000	1	38,980,000	1	38,980,000
		Sosialisasi dan Persiapan Penyediaan dan Rehabilitasi Rumah Korban Bencana atau Relokasi Program Kabupaten/Kota	Jumlah Sosialisasi dan Persiapan Penyediaan dan Rehabilitasi Rumah Korban Bencana atau Relokasi Program Kabupaten/Kota	Orang	2	25,672,478	2	46,870,000	2	110,370,000	2	110,370,000	2	110,370,000

	Sosialisasi Standar Teknis Penyediaan dan Rehabilitasi Rumah kepada Masyarakat/Sukarelawan Tanggap Bencana	Jumlah Orang/Sukarelawan yang Mengikuti Sosialisasi Standar Teknis Penyediaan dan Rehabilitasi Rumah Korban Bencana Kabupaten/Kota	Orang	2	25,672,478	2	46,870,000	2	46,870,000	2	46,870,000	2	46,870,000
	Rembug Warga untuk Menentukan Calon Penerima Rumah bagi Korban Bencana	Jumlah Dokumen Data Calon Penerima Rumah bagi Korban Bencana Kabupaten/Kota	Dokumen	0	-	0	-	1	31,750,000	1	31,750,000	1	31,750,000
	Koordinasi untuk menyepakati Penerima dan Jenis Pelayanan	Jumlah Dokumen Data Penerima berdasarkan Jenis Pelayanan	Dokumen	0	-	0	-	1	31,750,000	1	31,750,000	1	31,750,000
	Pembangunan dan Rehabilitasi Rumah Korban Bencana atau Relokasi Program Kabupaten/Kota	Jumlah rumah layak huni dan rumah khusus yang di bangun dan di rehabilitasi bagi korban bencana atau relokasi program kabupaten	Unit	1275	2,949,093,000	29	490,186,400	246	4,580,785,000	84	3,331,975,000	81	3,181,975,000
	Rehabilitasi Rumah bagi Korban Bencana	Jumlah Rumah Korban Bencana Kabupaten/ Kota yang Terehabilitasi	Unit Rumah	1258	1,569,485,000	29	436,135,000	206	2,356,325,000	49	786,325,000	49	786,325,000
	Penyusunan Site Plan dan/atau Detai Engineering Design (DED) bagi Rumah Korban Bencana atau Relokasi Program Kabupaten/Kota	Jumlah Site Plan dan/atau Detai Engineering Design (DED) bagi Rumah Korban Bencana atau Relokasi Program Kabupaten/Kota	Dokumen	0	-	0	-	1	38,650,000	1	38,650,000	1	38,650,000
	Pengadaan Lahan untuk Pembangunan Rumah bagi Korban Bencana	Jumlah Data Lahan yang Tersedia untuk Pembangunan Rumah bagi Korban Bencana Kab/Kota	Ha	0	-	0	-	1	-	1	571,000,000	1	571,000,000

	Pembangunan Rumah bagi Korban Bencana	Jumlah Rumah bagi Korban Bencana Kab/Kota yang Terbangun	Unit Rumah	17	1,329,610,000	0	39,522,400	15	821,325,000	10	571,325,000	7	421,325,000
	Pembangunan Rumah Khusus beserta PSU bagi Korban Bencana atau Relokasi Program Kabupaten/Kota	Jumlah Rumah Khusus beserta PSU bagi Korban Bencana Kabupaten/Kota atau yang Terkena Relokasi Program Kab/Kota yang Terbangun	Unit Rumah	0	49,998,000	0	14,529,000	25	1,321,135,000	25	1,321,325,000	25	1,321,325,000
	Operasional dan Pemeliharaan Lingkungan Perumahan pada Relokasi Program Kabupaten/Kota	Jumlah Rumah pada Relokasi Program Kabupaten Kota yang dilaksanakan operasional dan pemeliharaan	Dokumen	0	-	0	-	1	43,350,000	1	43,350,000	1	43,350,000
	Pendistribusian dan Serah Terima Rumah bagi Korban Bencana atau Relokasi Program Kabupaten/Kota	Jumlah Rumah bagi Korban Bencana atau Relokasi Program Kabupaten/Kota yang Didistribusi dan Diserahterimakan	unit	0	-	0	-	2	42,450,000	2	42,450,000	2	42,450,000
	Pelaksanaan Pembagian Rumah bagi Korban Bencana Kabupaten/Kota atau Relokasi Program Kabupaten/Kota	Jumlah Laporan Pelaksanaan Pembagian Rumah bagi Korban Bencana Kabupaten/Kota atau Relokasi Program Kabupaten/Kota	Laporan	0	-	0	-	1	23,750,000	1	23,750,000	1	23,750,000
	Penatausahaan Serah Terima Rumah bagi Korban Bencana Kabupaten/Kota atau Relokasi Program Kabupaten/Kota	Jumlah Dokumen Serah Terima Rumah bagi Korban Bencana Kabupaten/Kota atau Relokasi Program Kabupaten/Kota	Dokumen	0	-	0	-	1	18,700,000	1	18,700,000	1	18,700,000

	Pembinaan Pengelolaan Rumah Susun Umum dan/atau Rumah Khusus	jumlah rumah susun umum dan/atau rumah khusus yang terkelola	unit	2	20,632,000	2	30,146,900	2	50,735,900	2	50,735,900	2	50,735,900
	Fasilitasi Pengelolaan Kelembagaan dan Pemilik/Penghuni Rumah Susun	Jumlah Laporan Hasil Fasilitasi Pengelolaan Kelembagaan bagi Pemilik/Penghuni Rumah Susun	Laporan	1	20,632,000	1	30,146,900	1	30,146,900	1	30,146,900	1	30,146,900
	Penatausahaan Pemanfaatan Rumah Susun Umum dan / atau rumah khusus	Jumlah Dokumen Pemanfaatan Rumah Susun Umum dan/atau Rumah Khusus	Dok	1	-	1	-	1	20,589,000	1	20,589,000	1	20,589,000
<b>BIDANG KETENTERAMAN AMAN KETERTIBAN UMUM DAN PERLINDUNGAN MASYARAKAT</b>					<b>6,252,031,947</b>		<b>11,625,860,261</b>		<b>62,283,973,127</b>		<b>25,318,503,419</b>		<b>25,803,850,427</b>
<b>PROGRAM PENINGKATAN KETENTERAMAN DAN KETERTIBAN UMUM</b>		<b>Persentase gangguan Trantibum yang dapat diselesaikan</b>	<b>%</b>		<b>112,043,900</b>		<b>4,091,383,455</b>		<b>204,366,884</b>		<b>224,803,572</b>		<b>247,283,928</b>
	Penanganan Gangguan Ketenteraman dan Ketertiban Umum dalam 1 (Satu) Daerah Kabupaten/Kota	Jumlah pelanggaran dan pengaduan Trantibum yang ditangani	Kasus		112,043,900		4,091,383,455		204,366,884		224,803,572		247,283,928
	Pencegahan Gangguan Ketenteraman dan Ketertiban Umum Melalui Deteksi Dini dan Cegah Dini, Pembinaan dan Penyuluhan, Pelaksanaan Patroli, Pengamanan, dan Pengawasan	Terlaksananya Pencegahan Gangguan Ketenteraman dan Ketertiban Umum Melalui Deteksi Dini dan Cegah Dini, Pembinaan dan Penyuluhan, Pelaksanaan Patroli, Pengamanan,	kasus	86	39,165,050	90	43,081,555	94	58,323,513	98	64,155,864	102	70,571,450



		dan pengawalan											
	Penindakan atas Gangguan Ketentraman dan Ketertiban Umum Berdasarkan Perda dan Perkada melalui penertiban dan penanganan unjuk rasa dan kerusuhan masa	Jumlah kasus gangguan ketentraman dan ketertiban umum berdasarkan perda dan perkara melalui penertiban dan penanganan unjuk rasa dan kerusuhan masa yang dilakukan penindakan	kasus	48	24,842,250	46	27,326,475	44	43,088,403	42	47,397,243	40	52,136,967
	Kerjasama antar Lembaga dan Kemitraan dalam Teknik Pencegahan dan Penanganan Gangguan Ketentraman dan Ketertiban Umum	Jumlah Dokumen Hasil Pelaksanaan Kerja Sama antar Lembaga dan Kemitraan	dok	7	25,365,850	7	44,617,265	7	49,078,992	7	53,986,891	7	59,385,580
	Penyusunan SOP ketertiban umum dan ketentraman masyarakat	Jumlah Dokumen SOP Ketertiban Umum dan	dok	22	1,328,000	22	-	22	-	22	-	22	-
	Tersedianya Laporan Penyediaan Layanan dalam rangka Penyelesaian Dampak Penegakan Perda dan Perkada	Tersedianya Laporan Penyediaan Layanan dalam rangka Penyelesaian Dampak Penegakan Perda dan Perkada	Laporan	4	21,342,750	4	4,978,160	4	53,875,976	4	59,263,574	4	65,189,931

	Pengadaan dan Pemeliharaan Sarana dan Prasarana Ketentraman dan Ketertiban Umum	rangka Penyelesaian Dampak Penegakan Perda dan Perkada	Unit	-	-	14	3,971,380,000	14	-	14	-	14	-
<b>PROGRAM PENINGKATAN KETENTERAMAN DAN KETERTIBAN UMUM</b>		<b>Persentase Pelanggaran Perda dan Perkada yang ditangani</b>	<b>%</b>		<b>497,362,632</b>		<b>532,362,632</b>		<b>545,837,632</b>		<b>555,837,632</b>		<b>562,837,632</b>
	Penegakan Peraturan Daerah Kabupaten/Kota dan Peraturan Bupati/Wali Kota	Jumlah penegakan Perda & Perkada yang ditangani			497,362,632		532,362,632		545,837,632		555,837,632		562,837,632
	Sosialisasi Penegakan Peraturan Daerah dan Peraturan Bupati/Wali Kota	Jumlah Laporan Hasil Pelaksanaan Sosialisasi Penegakan Perda/Perkada kepada Masyarakat/Kelompok Masyarakat/Pelaku	Laporan	4	44,525,000	4	44,525,000	4	53,000,000	4	58,000,000	4	60,000,000
	Pengawasan Atas Kepatuhan Terhadap Pelaksanaan Peraturan Daerah dan Peraturan Bupati/Wali Kota	Jumlah Laporan Hasil Pelaksanaan Pengawasan yang Dilakukan Terhadap Kepatuhan Terhadap Pelaksanaan Peraturan Daerah dan Peraturan Bupati/Wali Kota	Laporan	4	452,837,632	4	452,837,632	4	452,837,632	4	452,837,632	4	452,837,632
	Penanganan Atas Pelanggaran Peraturan Daerah dan Peraturan Bupati/Wali Kota	Jumlah Laporan Pelaksanaan Penanganan Atas Pelanggaran Peraturan Daerah dan Peraturan Gubernur yang Dapat Ditangani Sesuai SOP	Laporan	0	-	4	35,000,000	4	40,000,000	4	45,000,000	4	50,000,000

<b>PROGRAM PENINGKATAN KETENTERAMAN DAN KETERTIBAN UMUM</b>		<b>Persentase peningkatan kapasitas SDM SatpolPP</b>	<b>%</b>	<b>100</b>	<b>-</b>	<b>100</b>	<b>1,757,500,000</b>	<b>100</b>	<b>-</b>	<b>100</b>	<b>-</b>	<b>100</b>	<b>-</b>
	Penegakan Peraturan Daerah Kabupaten/Kota dan Peraturan Bupati/Wali Kota	jumlah anggota Satpolpp yang mendapatkan Peningkatan Kompetensi	Orang	1,780	-	1,780	1,757,500,000	1,780	-	1,780	-	1,780	-
	Peningkatan Kapasitas SDM Satpol PP dan Satuan Perlindungan Masyarakat termasuk dalam Pelaksanaan Tugas yang Bernuansa Hak Asasi Manusia	Jumlah SDM Satuan Polisi Pamongpraja dan Satuan Perlindungan Masyarakat yang Ditingkatkan Kapasitasnya	Orang	1,780	-	1,780	1,757,500,000	1,780	-	1,780	-	1,780	-
<b>PROGRAM PENANGGULANGAN BENCANA</b>		<b>Persentase Desa Tangguh Bencana (Destana) yang ditetapkan</b>	<b>%</b>	<b>7.88</b>	<b>1,873,986</b>	<b>100.00</b>	<b>843,996,000</b>	<b>100.00</b>	<b>4,168,448,000</b>	<b>100.00</b>	<b>1,671,531,000</b>	<b>100.00</b>	<b>1,797,298,920</b>
	Pelayanan Informasi Rawan Bencana Kabupaten/Kota	Jumlah Warga Negara yang Memperoleh Layanan Informasi Rawan Bencana	Orang	519275	1,873,986	521768	684,652,500	524272	762,352,000	526789	297,532,500	527089	324,785,420
	Penyusunan Dokumen Kajian Resiko Bencana (KRB)	Jumlah Dokumen Kajian Risiko Bencana yang Dilegalisasi	Dokumen	1	1,873,986	1	207,400,000	1	200,900,000	1	219,240,000	1	239,164,000
	Sosialisasi, Komunikasi, Informasi dan Edukasi (KIE) Rawan Bencana Kabupaten/Kota (per jenis bencana)	Jumlah Orang yang Mendapatkan Sosialisasi, Komunikasi, Informasi dan Edukasi (KIE) Rawan Bencana Kabupaten/Kota (Per Jenis Bencana) Secara Tatap Muka kepada Penduduk yang Tinggal di Daerah Rawan Bencana Sesuai Jenis Ancaman yang Ada di	Orang	519275	-	521768	477,252,500	524272	561,452,000	526789	78,292,500	527089	85,621,420

		Kawasan Tempat Tinggalnya											
	Pelayanan Pencegahan dan Kesiapsiagaan Terhadap Bencana	Jumlah Desa Tangguh Bencana (Destana) yang ditetapkan	Desa/Kel	13	-	165	159,343,500	165	3,406,096,000	165	1,373,998,500	165	1,472,513,500
	Penyusunan Rencana Penanggulangan Bencana (RPB)	Jumlah Dokumen Rencana Penanggulangan Bencana yang Dilegalisasi	Dokumen	0	-	0	0	1	315,000,000	1	-	1	-
	Pelatihan dan Pencegahan dan Mitigasi Bencana Kabupaten/Kota	Jumlah Warga Negara dan Aparatur yang mengikuti Pelatihan Pencegahan dan Mitigasi Bencana	Orang	27	-	27	76,400,000	32	1,676,300,000	37	277,000,000	42	320,250,000
	Penyediaan Peralatan Perlindungan dan Kesiapsiagaan Terhadap Bencana	Jumlah Peralatan Penyelamatan Diri bagi Individu Warga Negara, Keluarga, maupun Petugas	Unit	15500	-	15500	65,100,000	15500	370,500,000				
	Pengembangan Kapasitas Tim Reaksi Cepat (TRC) Bencana Kabupaten/Kota	Jumlah Personil TRC yang Dikembangkan Kapasitas Teknis dan Manajerialnya	Orang	27	-	27	17,843,500	32	19,296,000	37	20,748,500	42	22,201,000
	Penyusunan Rencana Kontinjensi (Renkon)	Jumlah Dokumen Rencana Kontinjensi yang Dilegalisasi	Dokumen	0	-	5	-	5	1,025,000,000	5	1,076,250,000	1	1,130,062,500
<b>PROGRAM PENANGGULANGAN BENCANA</b>		<b>Persentase Capaian Kinerja Pelayanan Penyelamatan dan Evakuasi bagi penduduk korban bencana</b>	<b>%</b>	<b>100</b>	<b>4,385,662,429</b>	<b>100</b>	<b>2,004,384,500</b>	<b>100</b>	<b>16,495,530,723</b>	<b>100</b>	<b>230,242,000</b>	<b>100</b>	<b>232,530,200</b>

	Pelayanan Penyelamatan dan Evakuasi Korban Bencana	Jumlah dokumen penyelamatan dan evakuasi korban bencana yang disusun	Dokumen	1	4,385,662,429	1	2,004,384,500	1	16,495,530,723	1	230,242,000	1	232,530,200
	Respon cepat Kejadian Luar Biasa (KLB) penyakit/wabah zoonosis prioritas	Jumlah Laporan Koordinasi Respon Cepat Kejadian Luar Biasa Penyakit/Wabah Prioritas	Laporan	1	-	2	2,050,000	2	2,080,000	2	2,110,000	1	1,265,000
	Respon cepat darurat bencana	SK Penetapan Status Darurat Bencana dan SKPDB yang Ditetapkan Paling Lama 1x24 Jam berdasarkan Hasil Dokumen Laporan Kaji Cepat	Dokumen	14	-	16	17,000,000	18	19,050,000	20	21,100,000	22	23,150,000
	Pencarian, Pertolongan dan Evakuasi Korban Bencana Kabupaten/Kota	Jumlah Korban yang Berhasil Ditemukan, Ditolong, dan Dievakuasi Per Jenis Kejadian Bencana	Orang	18	24,800,000	20	129,200,000	22	142,120,000	24	144,632,000	26	156,215,200
	Penyediaan Logistik Penyelamatan dan Evakuasi Korban Bencana Kabupaten/Kota	Jumlah Korban Bencana yang Mendapatkan Distribusi Logistik Penyelamatan dan Evakuasi Korban Bencana	Orang	84833	4,328,462,429	84240	1,808,734,500	85649	16,277,380,723	86060	-	84833	-
	Aktivasi Sistem Komando Penanganan Darurat Bencana	Jumlah Laporan Pelaksanaan Aktivasi Sistem Komando Penanganan Darurat Bencana	Laporan	27	32,400,000	27	47,400,000	32	54,900,000	37	62,400,000	42	51,900,000
<b>PROGRAM PENCEGAHAN, PENANGGULANGAN, PENYELAMATAN KEBAKARAN DAN PENYELAMATAN NON KEBAKARAN</b>		<b>Persentase Capaian Kinerja Pelayanan Penyelamatan dan Evakuasi WN Korban Kebakaran</b>	<b>%</b>	<b>100</b>	<b>1,235,153,000</b>	<b>100</b>	<b>2,226,479,600</b>	<b>100</b>	<b>39,401,285,560</b>	<b>100</b>	<b>21,138,473,016</b>		<b>21,329,856,418</b>

	Pencegahan, Pengendalian, Pemadaman, Penyelamatan, dan Penanganan Bahan Berbahaya dan Beracun Kebakaran dalam Daerah Kabupaten/Kota	Persentase pelayanan pemadaman, pengendalian, penyelamatan dan evakuasi kebakaran dalam waktu tanggap darurat dan non kebakaran	%	100	1,235,153,000	100	2,226,479,600	100	38,115,075,560	100	20,339,843,016	100	20,476,726,418
	Pencegahan Kebakaran dalam Daerah Kabupaten/Kota	Jumlah Dokumen NSPM Pencegahan/Pe nanggulangan Kebakaran dalam Daerah Kabupaten/Kota Setiap Tahunnya	Dokumen	13	22,562,000	13	7,562,000	13	8,318,200	13	9,150,020	13	10,065,022
	Pemadaman dan Pengendalian Kebakaran dalam Daerah Kabupaten/Kota	Jumlah Laporan Hasil Pelaksanaan Kegiatan Kesiapsiagaan Petugas Piket dan Pemadaman Kebakaran dalam Daerah Kabupaten/Kota	Laporan	1	501,716,000	1	551,887,600	1	607,076,360	1	667,783,996	1	734,562,396
	Penyelamatan dan Evakuasi Korban Kebakaran dan Non Kebakaran	Jumlah Dokumen Hasil Pelaksanaan Kegiatan Kesiapsiagaan Petugas Piket dan Penyelamatan/ Evakuasi Saat Penanggulanga n Kebakaran dan Non Kebakaran	Dokumen	1	-	1	125,000,000	1	137,500,000	1	151,250,000	1	166,375,000

	Penanganan Bahan Berbahaya dan Beracun Kebakaran dalam Daerah Kabupaten/Kota	Jumlah Dokumen Hasil Pelaksanaan Kegiatan Pengendalian Bahan Berbahaya dan Beracun (B3) dan Penanganan Kebakaran yang Disebabkan B3 dalam Daerah Kabupaten/Kota	Dokuemn	1	-	1	65,000,000	1	71,500,000	1	78,650,000	1	86,515,000
	Standarisasi Sarana dan Prasarana Pencegahan, Penanggulangan Kebakaran dan Alat Pelindung Diri	Jumlah Dokumen Hasil Pelaksanaan Kegiatan Standarisasi Sarana dan Prasarana Pencegahan, Penanggulangan Kebakaran dan Alat Pelindung Diri Secara Berkala (Setiap Tahun), Sah, dan Legal	Dokuemn	0	-	0	-	0	-	0	-	0	-
	Pengadaan Sarana dan Prasarana Pencegahan, Penanggulangan Kebakaran dan Alat Pelindung Diri	Jumlah Sarana dan Prasarana Untuk Pencegahan dan Penanggulangan Kebakaran dan Alat Pelindung Diri yang Sah dan Legal Sesuai Standar Teknis Terkait	Unit	974	175,350,000	602	1,263,750,000	1557	37,124,551,000	636	19,236,514,000	562	19,280,964,000
	Pembinaan Aparatur Pemadam Kebakaran	Jumlah Aparatur Pemadam Kebakaran yang Memiliki Sertifikasi Keterampilan Teknis dan Analisis Dalam Pencegahan dan	Orang	181	535,525,000	39	213,280,000	33	166,130,000	44	196,495,000	44	198,245,000

		Penanggulangan Kebakaran											
	Pengelolaan Sistem Komunikasi dan Informasi Kebakaran dan Penyelamatan (SKIK)	Jumlah Desa/Kelurahan yang Memiliki Sistem Komunikasi & Informasi Kebakaran dan Penyelamatan (SKIKP) yang Bisa di Secara Perbaharui atau Dimutakhirkan Secara Berkala (Setiap Tahun), Berkelanjutan dan Real Time yang Dimiliki Oleh Desa/Kelurahan Setiap Tahunnya	Desa/Kel	0	-	0	-	0	-	0	-	0	-
	Penyelenggaraan Kerja Sama dan Koordinasi antar Daerah Berbatasan, antar Lembaga, dan Kemitraan dalam Pencegahan, Penanggulangan, Penyelamatan Kebakaran dan Penyelamatan Non Kebakaran	Jumlah Dokumen Hasil Penyelenggaraan Kerja Sama dan Koordinasi antar Wilayah Kabupaten/Kota dalam Pencegahan, Penanggulangan Kebakaran dan Penyelamatan Kebakaran dan Non Kebakaran	Dokumen	0	-	0	-	0	-	0	-	0	-
	Pelatihan Keluarga Tanggap Bencana Rumah Tangga	Jumlah Keluarga yang Mengikuti Pelatihan Keluarga Tanggap Bencana Rumah Tangga	Orang	0	-	0	-	0	-	0	-	0	-



	Penyelenggaraan Operasi Pencarian dan Pertolongan Terhadap Kondisi Membahayakan Manusia	Persentase pelayanan operasi pencarian dan pertolongan terhadap kondisi membahayakan manusia	%	0	-	0	-	100	1,286,210,000	100	798,630,000	100	853,130,000
	Penyelenggaraan Operasi Pencarian dan Pertolongan pada Peristiwa yang Menimpa, Membahayakan, dan/atau Mengancam Keselamatan Manusia	Jumlah Laporan Hasil Penyelenggaraan Operasi Penyelamatan yang Mengancam Keselamatan Manusia	Dokumen	0	-	0	-	1	250,000,000	1	275,000,000	1	302,500,000
	Standarisasi Sarana dan Prasarana Pencarian dan Pertolongan Terhadap Kondisi Membahayakan Manusia/ Penyelamatan dan Evakuasi	Jumlah Dokumen yang Memuat Kajian Kebutuhan Jenis Sarana dan Prasarana untuk Pencarian dan Pertolongan Terhadap Kondisi Membahayakan Manusia/ Penyelamatan dan Evakuasi yang Sesuai Standar	Dokumen	0	-	0	-	0	-	0	-	0	-
	Pengadaan Sarana dan Prasarana Pencarian dan Pertolongan Terhadap Kondisi Membahayakan Manusia/ Penyelamatan dan Evakuasi	Jumlah Sarana dan Prasarana yang Tersedia untuk Pencarian dan Pertolongan Terhadap Kondisi Membahayakan Manusia/ Penyelamatan dan Evakuasi Sesuai dengan Standar Teknis	Unit	0	-	0	-	199	886,210,000	75	348,630,000	75	350,630,000

		Pembinaan Aparatur Pencarian dan Pertolongan Terhadap Kondisi Membahayakan Manusia/ Penyelamatan dan Evakuasi	Jumlah Laporan Hasil Pembinaan Aparatur Pencarian dan Pertolongan Terhadap Kondisi Membahayakan Manusia/ Penyelamatan dan Evakuasi yang Sah dan Legal	Dokumen	0	-	0	-	1	150,000,000	1	175,000,000	1	200,000,000
<b>PROGRAM PENCEGAHAN, PENANGGULANGAN, PENYELAMATAN KEBAKARAN DAN PENYELAMATAN NON KEBAKARAN</b>			<b>Persentase Capaian Kinerja Pelayanan Proteksi Kebakaran dan Pemberdayaan masyarakat</b>	<b>%</b>		<b>19,936,000</b>	<b>100</b>	<b>169,754,074</b>	<b>100</b>	<b>1,468,504,328</b>	<b>100</b>	<b>1,497,616,199</b>	<b>100</b>	<b>1,634,043,330</b>
		Inspeksi Peralatan Proteksi Kebakaran	Persentase sarana dan prasarana pemadam kebakaran dan penyelamatan yang memenuhi standar	%	100	15,000,000	100	43,221,000	100	542,243,100	100	601,997,410	100	662,227,151
		Pendataan Sarana dan Prasarana Proteksi Kebakaran	Jumlah Dokumen yang Memuat Data Bangunan/Gedung/Lingkungan yang Dipersyaratkan Harus Memiliki Sistem Proteksi Kebakaran	Dokumen	1	15,000,000	1	43,221,000	1	47,543,100	1	52,297,410	1	57,527,151
		Penilaian Sarana Prasarana Proteksi Kebakaran	Jumlah Dokumen yang Memuat Data Bangunan/Gedung/Lingkungan yang Memenuhi Kelaikan Standar Sarana Prasarana Proteksi Kebakaran	Dokumen	0	-	0	-	1	494,700,000	1	549,700,000	1	604,700,000
		Investigasi Kejadian Kebakaran	Persentase investigasi Kejadian kebakaran yang	%	0	-	100	20,000,000	100	227,500,000	100	129,300,000	100	131,300,000

		memenuhi standar											
	Investigasi Kejadian Kebakaran, Meliputi Penelitian dan Pengujian Penyebab Kejadian Kebakaran	Jumlah Dokumen yang Memuat Hasil Kejadian Kebakaran yang Dilakukan Investigasi Lanjutan Meliputi Penelitian dan Pengujian dan Penelitian	Dokumen	1	-	1	20,000,000	1	227,500,000	1	129,300,000	1	131,300,000
	Pemberdayaan Masyarakat dalam Pencegahan Kebakaran	Persentase Capaian Kinerja Pelayanan Proteksi Kebakaran dan Pemberdayaan Masyarakat	%	67	4,936,000	100	106,533,074	100	698,761,228	100	766,318,789	100	840,516,179
	Pemberdayaan Masyarakat dalam Pencegahan dan Penanggulangan Kebakaran melalui Sosialisasi dan Edukasi Masyarakat	Jumlah Warga Masyarakat yang Mendapatkan Sosialisasi Edukasi dan Penanggulangan Kebakaran Setiap Tahunnya	Dokumen	4	4,936,000	5	44,163,074	5	46,371,228	5	48,689,789	5	51,124,279
	Pembentukan dan Pembinaan Relawan Pemadam Kebakaran	Jumlah Desa/Kelurahan yang Terbentuk dan Terbina Relawan Pemadam Kebakaran pada Lingkup Sistem Ketahanan Kebakaran Lingkungan (SKKL) Setiap Tahunnya	Kelurahan/Desa	1532	-	189	62,370,000	1343	443,190,000	1343	487,509,000	1343	536,259,900

	Dukungan Pemberdayaan Masyarakat/Relawan Pemadam Kebakaran Melalui Penyediaan Sarana dan PraSarana	Jumlah Dokumen yang Memuat Jumlah SKKL Desa/Kelurahan yang Telah Tersedia Dukungan Supras Damkar	Dokumen	1	-	1	-	1	209,200,000	1	230,120,000	1	253,132,000
<b>BIDANG SOSIAL</b>					<b>1,449,610,918</b>		<b>900,654,011</b>		<b>12,709,416,193</b>		<b>11,015,740,263</b>		<b>9,442,144,921</b>
<b>Program Rehabilitasi Sosial</b>		<b>Persentase penyandang disabilitas terlantar, anak terlantar, lanjut usia terlantar serta gepeng yang terpenuhi kebutuhan dasarnya di luar panti</b>	<b>%</b>	<b>100</b>	<b>391,554,330</b>	<b>100</b>	<b>290,818,042</b>	<b>228.24287</b>	<b>9,413,278,000</b>	<b>174.5170193</b>	<b>7,365,398,000</b>	<b>123.18307</b>	<b>5,367,288,000</b>
	Rehabilitasi Sosial Dasar Penyandang Disabilitas Terlantar, Anak Terlantar, Lanjut Usia Terlantar, serta Gelandangan Pengemis di Luar Panti Sosial	Jumlah Penyandang disabilitas terlantar, anak terlantar, lanjut usia terlantar dan gepeng yang terpenuhi kebutuhan dasarnya di luar panti	Orang	399	391,554,330	3098	290,818,042	2481	9,413,278,000	1897	7,365,398,000	1339	5,367,288,000
	Penyediaan Permakanan	Jumlah Orang yang Mendapatkan Pemenuhan Kebutuhan Permakanan Sesuai dengan Standar Gizi Minimal Kewenangan Kabupaten/Kota	Orang	399	11,406,500	3098	74,784,000	2481	607,845,000	1897	464,765,000	1339	328,055,000
	Penyediaan Sandang	Jumlah Orang yang Menerima Pakaian dan Kelengkapan Lainnya yang Tersedia dalam 1 Tahun Kewenangan Kabupaten/Kota	Orang	394	4,765,674	3098	61,150,000	2481	1,612,650,000	1897	1,233,050,000	1339	870,350,000

	Penyediaan Alat Bantu	Jumlah Orang yang Mendapatkan Alat Bantu dan Alat Bantu Peraga Sesuai kebutuhan Kewenangan Kabupaten/Kota	Orang	41	-	680	134,225,000	478	5,137,783,000	378	4,062,933,000	278	2,988,083,000
	Pemberian Pelayanan Reunifikasi Keluarga	Jumlah Orang yang Mendapatkan Pelayanan Reunifikasi Keluarga Kewenangan Kabupaten/Kota	Orang	-	-	1	960,000	1	1,000,000	1	1,000,000	1	1,000,000
	Pemberian Bimbingan Fisik, Mental, Spiritual, dan Sosial	Jumlah Peserta Bimbingan Fisik, Mental, Spiritual dan Sosial Kewenangan Kabupaten/Kota	Orang	394	4,771,736	3088	-	2481	744,300,000	1897	569,100,000	1339	401,700,000
	Pemberian Bimbingan Sosial kepada Keluarga Penyandang Disabilitas Terlantar, Anak Terlantar, Lanjut Usia Terlantar, serta Gelandangan Pengemis dan Masyarakat	Jumlah Peserta Bimbingan Sosial kepada Keluarga Penyandang Disabilitas Terlantar, Anak Terlantar, Lanjut Usia Terlantar, serta Gepeng dan Masyarakat Kewenangan Kabupaten/Kota	Orang	394	-	3088	-	2471	741,300,000	1887	566,100,000	1329	398,700,000
	Fasilitasi Pembuatan Nomor Induk Kependudukan, Akta Kelahiran, Surat Nikah, dan Kartu Identitas Anak	Jumlah Orang yang Terpenuhi Kebutuhan Pembuatan Nomor Induk Kependudukan, Akta Kelahiran, Surat Nikah, dan Kartu Identitas Anak bagi Penyandang Disabilitas Kewenangan Kabupaten/Kota	Orang	11	1,635,527	2	880,000	2	2,000,000	2	2,000,000	2	2,000,000

	Pemberian Akses ke Layanan Pendidikan dan Kesehatan Dasar	Jumlah Orang yang Mendapatkan Akses ke Layanan Pendidikan dan Kesehatan Dasar Kewenangan Kabupaten/Kota	Orang	7	2,749,000	830	880,000	666	199,800,000	535	160,500,000	430	129,000,000
	Pemberian Layanan Data dan Pengaduan	Jumlah Orang yang Mendapatkan Layanan Data dan Pengaduan Kewenangan Kabupaten/Kota	Orang	399	1,221,278	3098	5,638,398	2481	248,100,000	1897	189,700,000	1339	133,900,000
	Pemberian Layanan Kedaruratan	Jumlah Orang yang Mendapatkan Pelayanan Kedaruratan Kewenangan Kabupaten/Kota	Orang	87	351,067,324	66	1,752,000	54	93,500,000	45	91,250,000	38	89,500,000
	Pemberian Pelayanan Penelusuran Keluarga	Jumlah Orang yang Mendapatkan Pelayanan Penelusuran Keluarga Kewenangan Kabupaten/Kota	Orang	-	-	1	960,000	1	1,000,000	1	1,000,000	1	1,000,000
	Pemberian Layanan Rujukan	Jumlah Orang Mendapatkan Layanan Rujukan Kewenangan Kabupaten/Kota	Orang	21	13,937,291	24	9,588,644	24	24,000,000	24	24,000,000	24	24,000,000
<b>Program Penanganan Bencana</b>		<b>Persentase Korban bencana Alam dan Sosial yang Terpenuhi Kebutuhan dasarnya Pada Saat Tanggap Darurat</b>	<b>%</b>	<b>100</b>	<b>198,142,030</b>	<b>100</b>	<b>132,001,500</b>	<b>100</b>	<b>1,022,122,280</b>	<b>100</b>	<b>1,032,030,280</b>	<b>100</b>	<b>1,041,938,280</b>
	Perlindungan Sosial Korban Bencana Alam dan Sosial Kabupaten/Kota	Jumlah Korban Bencana Alam dan Sosial yang Terpenuhi Kebutuhan Dasarnya pada Saat Tanggap Darurat	Orang	1004	79,128,750	2219	16,156,500	2500	880,440,000	2500	880,440,000	2500	880,440,000

	Penyediaan Makanan	Jumlah Orang yang Mendapatkan Permakanan 3x1 Hari dalam Masa Tanggap Darurat (Pengungsian) Kewenangan Kabupaten/Kota	Orang	1004	35,641,750	2219	3,718,750	2500	512,500,000	2500	512,500,000	2500	512,500,000
	Penyediaan Sandang	Jumlah Orang yang Mendapatkan Pakaian dan Kelengkapan Lainnya yang Tersedia pada Masa Tanggap Darurat (Pengungsian) dan Pasca Bencana Kewenangan Kabupaten/Kota	Orang	139	13,772,750	221	3,220,000	250	245,000,000	250	245,000,000	250	245,000,000
	Penyediaan Tempat Penampungan Pengungsi	Jumlah Tempat Pengungsian Kewenangan Kabupaten/Kota	Unit	121	22,431,000	55	3,125,000	62	58,060,000	62	58,060,000	62	58,060,000
	Penanganan Khusus bagi Kelompok Rentan	Jumlah Orang yang Mendapatkan Penanganan Khusus bagi Kelompok Rentan Kewenangan Kabupaten/Kota	Orang	102	1,695,000	55	2,910,000	62	32,440,000	62	32,440,000	62	32,440,000
	Pelayanan Dukungan Psikososial	Jumlah Korban Bencana yang Mendapatkan Layanan Dukungan Psikososial Kewenangan Kab/Kota	Orang	11	5,588,250	55	3,182,750	62	32,440,000	62	32,440,000	62	32,440,000
	Penyelenggaraan Pemberdayaan Masyarakat terhadap Kesiapsiagaan Bencana Kabupaten/Kota	Jumlah Masyarakat yang di Latih terhadap Kesiapsiagaan Bencana	Orang	33	119,013,280	36	115,845,000	46	141,682,280	46	151,590,280	46	161,498,280

	Koordinasi, Sosialisasi dan Pelaksanaan Kampung Siaga Bencana	Jumlah Kampung yang Melaksanakan Koordinasi, Sosialisasi dan Pelaksanaan Kampung Siaga Bencana Kewenangan Kab/Kota	Kampung	1	3,223,610	1	3,745,000	1	15,431,610	1	20,385,610	1	25,339,610
	Koordinasi, Sosialisasi dan Pelaksanaan Taruna Siaga Bencana	Jumlah Orang yang Melaksanakan Koordinasi, Sosialisasi dan Pelaksanaan TAGANA Kewenangan Kab/Kota	Orang	33	115,789,670	36	112,100,000	46	126,250,670	46	131,204,670	46	136,158,670
<b>Program Pemberdayaan Sosial</b>		<b>Persentase Komunitas Adat Terpencil (KAT) yang Diberdayakan / Persentase capaian kinerja pemberdayaan sosial</b>	<b>%</b>	<b>100</b>	<b>157,735,866</b>	<b>100</b>	<b>76,169,490</b>	<b>100</b>	<b>359,000,000</b>	<b>100</b>	<b>379,000,000</b>	<b>100</b>	<b>397,000,000</b>
	Pengembangan Potensi Sumber Kesejahteraan Sosial Daerah Kabupaten/Kota	Jumlah PSKS yang Ditingkatkan Kapasitasnya	Orang	60	157,735,866	65	76,169,490	70	359,000,000	75	379,000,000	80	397,000,000
	Peningkatan Kemampuan Potensi Pekerja Sosial Masyarakat Kewenangan Kabupaten/Kota	Jumlah Orang Mendapat Peningkatan Kapasitas Pekerja Sosial Masyarakat Kewenangan Kabupaten/Kota	Orang	-	-	100	-	100	78,000,000	100	81,000,000	100	83,000,000
	Peningkatan Kemampuan Potensi Tenaga Kesejahteraan Sosial Kecamatan Kewenangan Kabupaten/Kota	Jumlah Tenaga Kesejahteraan Sosial Kecamatan Kewenangan Kabupaten/Kota yang Meningkatkan Kapasitasnya Kewenangan Kabupaten/Kota	Orang	24	49,463,916	24	19,765,000	24	105,000,000	24	110,000,000	24	115,000,000



		Peningkatan Kemampuan Potensi Sumber Kesejahteraan Sosial Keluarga Kewenangan Kabupaten/Kota	Jumlah Keluarga yang Meningkatkan Kapasitasnya Kewenangan Kabupaten/Kota	Keluarga	-	-	75	-	76	55,000,000	78	60,000,000	80	65,000,000
		Peningkatan Kemampuan Potensi Sumber Kesejahteraan Sosial Kelembagaan Masyarakat Kewenangan Kabupaten/Kota	Jumlah Lembaga Kesejahteraan Sosial yang Meningkatkan Kapasitasnya Kewenangan Kabupaten/Kota	Lembaga	-	-	50	50,150,000	50	55,000,000	50	60,000,000	50	65,000,000
		Peningkatan Kemampuan Sumber Daya Manusia dan Penguatan Lembaga Konsultasi Kesejahteraan Keluarga (LK3)	Jumlah Sertifikat yang dari Hasil Peningkatan Sumber Daya Manusia dan Lembaga Konsultasi Kesejahteraan Keluarga (LK3) Kewenangan Kabupaten/Kota	Sertifikat	5	108,271,950	50	6,254,490	50	66,000,000	50	68,000,000	50	69,000,000
<b>Program Perlindungan dan Jaminan Sosial</b>			<b>Persentase Penerima Manfaat Perlindungan dan Jaminan Sosial Dalam DTKS / Persentase Capaian Kinerja Perlindungan dan Jaminan Sosial</b>	<b>%</b>	<b>10.52066</b>	<b>696,990,296</b>	<b>79.378118</b>	<b>396,549,000</b>	<b>83.557089</b>	<b>1,906,378,223</b>	<b>87.95490757</b>	<b>2,228,946,755</b>	<b>92.584045</b>	<b>2,623,480,367</b>
		Pemeliharaan Anak-Anak Terlantar	Jumlah Anak-anak Terlantar yang Difasilitasi	Orang	13	10,618,298	10	2,418,000	50	40,000,000	50	40,000,000	50	40,000,000
		Penjangkauan Anak-Anak Terlantar	Jumlah Anak-Anak Terlantar yang Dijangkau Kewenangan Kabupaten/Kota	Orang	8	-	5	-	25	10,000,000	25	10,000,000	25	10,000,000
		Rujukan Anak-Anak Terlantar	Jumlah Anak-Anak Terlantar yang Mendapat Rujukan Kewenangan Kabupaten/Kota	Orang	5	-	5	-	25	10,000,000	25	10,000,000	25	10,000,000

	Pemantauan terhadap Pelaksanaan Pemeliharaan Anak Terlantar	Jumlah Anak Terlantar yang Terpantau dan Terpelihara Kewenangan Kabupaten/Kota	Orang	13	10,618,298	10	2,418,000	50	20,000,000	50	20,000,000	50	20,000,000
	Pengelolaan Data Fakir Miskin Cakupan Daerah Kabupaten/Kota	Jumlah Fakir Miskin Dalam DTKS yang Dikelola	Orang	52800	686,371,998	51800	394,131,000	50800	1,866,378,223	49800	2,188,946,755	48800	2,583,480,367
	Pendataan Fakir Miskin Cakupan Daerah Kabupaten/Kota	Jumlah Fakir Miskin Cakupan Daerah Kabupaten/Kota yang Didata	Orang	345254	253,905,998	314336	27,750,000	298615.2	710,248,102	283684.44	790,890,235	269500.218	889,273,638
	Pengelolaan Data Fakir Miskin Cakupan Daerah Kabupaten/Kota	Jumlah Keluarga yang Mendapatkan Pengentasan Fakir Miskin Kabupaten/Kota	Keluarga	36323	432,466,000	35960	27,785,000	35960	320,650,248	35960	401,292,381	35960	499,675,784
	Fasilitasi Bantuan Sosial Kesejahteraan Keluarga	Jumlah Keluarga Penerima Manfaat (KPM) yang Mendapatkan Bantuan Sosial Kesejahteraan Keluarga Kewenangan Kabupaten/Kota	Keluarga	-	-	23328	21,090,000	21619	559,379,763	22061	640,021,896	22492	738,405,299
	Fasilitasi Bantuan Pengembangan Ekonomi Masyarakat	Jumlah Orang Mendapatkan Bantuan Pengembangan Ekonomi Masyarakat Kewenangan Kabupaten/Kota	Orang	-	-	190	317,506,000	200	276,100,110	210	356,742,243	220	456,125,646
<b>Program Penanganan Warga Negara Migran Korban Tindak Kekerasan</b>		<b>Persentase Capaian Kinerja Penanganan Warga Negara Migran Korban Tindak Kekerasan</b>	<b>%</b>	<b>100</b>	<b>5,188,396</b>	<b>100</b>	<b>5,115,979</b>	<b>100</b>	<b>8,637,690</b>	<b>100</b>	<b>10,365,228</b>	<b>100</b>	<b>12,438,274</b>
	Pemulangan Warga Negara Migran Korban Tindak Kekerasan dari Titik Debarkasi di Daerah Kabupaten/Kota untuk dipulangkan ke Desa/Kelurahan Asal	Jumlah Warga Negara Migran yang Bermasalah dan/atau menjadi Korban Tindak Kekerasan yang	Orang	5	5,188,396	5	5,115,979	5	8,637,690	5	10,365,228	5	12,438,274

		dipulangkan ke daerah asal											
	Fasilitasi Pemulangan Warga Negara Migran Korban Tindak Kekerasan dari Titik Debarkasi di Daerah Kabupaten/Kota untuk dipulangkan ke Desa/Kelurahan Asal	Jumlah Warga Negara Migran Korban Tindak Kekerasan yang dipulangkan dari Titik Debarkasi di Daerah Provinsi untuk dipulangkan ke Desa/Kelurahan Asal Kewenangan Kabupaten/Kota	Orang	5	5,188,396	5	5,115,979	5	8,637,690	5	10,365,228	5	12,438,274